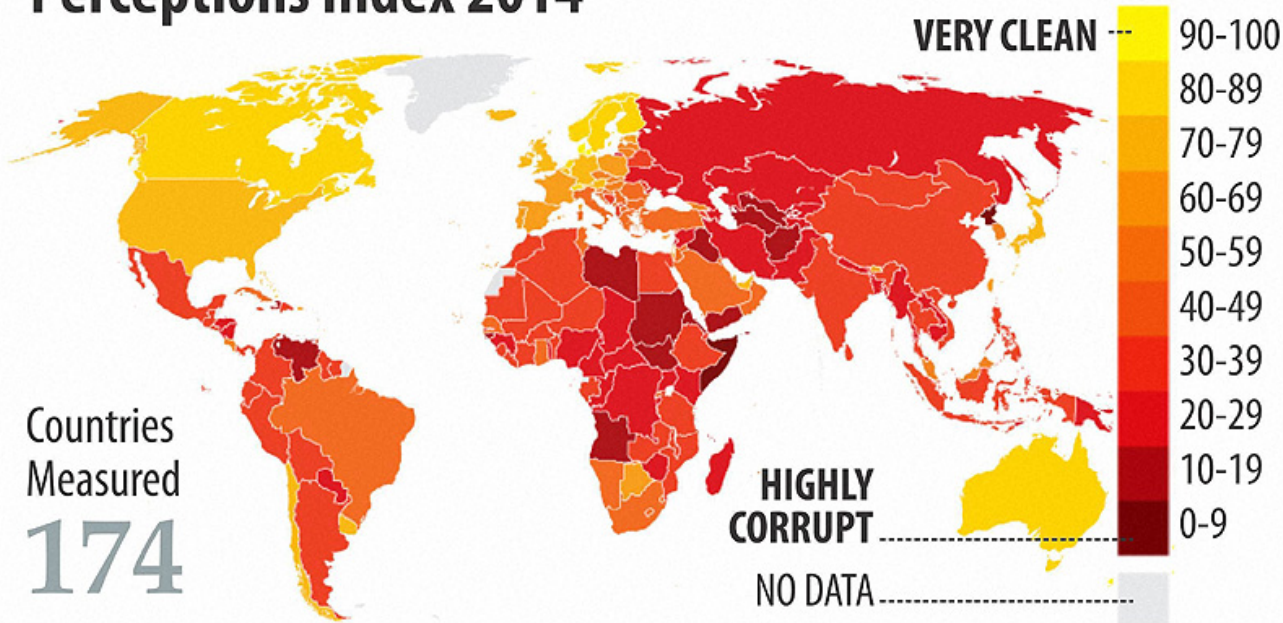




# CORRUPTION

(Countries ranked according to their perceived levels of public-sector corruption)

## Perceptions Index 2014



RANK	COUNTRY	SCORE
1	Denmark	92
2	New Zealand	91
3	Finland	89
4	Sweden	87
5	Norway	86

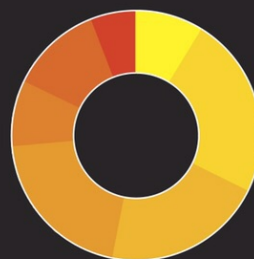
RANK	COUNTRY	SCORE
5	Switzerland	86
7	Singapore	84
8	Netherlands	83
9	Luxembourg	82
10	Canada	81

RANK	COUNTRY	SCORE
17	USA	74
69	Brazil	43
85	<b>India</b>	<b>38</b>
100	China	36

Source: Transparency International

# UNO SGUARDO ALL'EUROPA

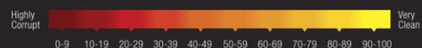
## CORRUPTION PERCEPTIONS INDEX 2012: OECD



The perceived levels of public sector corruption in OECD member states.



### SCORE



The 2012 Corruption Perceptions Index measures the perceived levels of public sector corruption in 176 countries/territories around the world. To see the full results go to: [www.transparency.org/cpi](http://www.transparency.org/cpi)

© 2012 Transparency International. All rights reserved.

# UNO SGUARDO ALL'EUROPA

## TRASPARENZA

**58%**

Il paese migliore : Slovenia

**26%**

Il punteggio medio (includendo le istituzioni europee)

**7%**

Il paese peggiore : Cipro

**11%**

Il punteggio dell'Italia



Create infographics

infogr.am

# IL COSTO ITALIANO

## La corruzione in Italia

QUOTA  
SUL TOTALE UE  
(120 miliardi)



50%

Ammontare dei proventi  
da corruzione in Italia



4% del pil  
(1.500 miliardi)

INCIDENZA  
SUL VALORE  
DEGLI APPALTI



40%

**Il caso dell'alta velocità**  
(costo Km in milioni di euro)

Roma-Napoli	47,3	
Torino-Novara	74,0	
Novara-Milano	79,5	
Bologna-Firenze	96,4	
<b>MEDIA ITALIA</b>	<b>61,0</b>	
Parigi-Lione	10,8	
Madrid-Siviglia	9,8	
Tokyo-Osaka	9,3	

*"Queste differenze di costo,  
di per sé poco probanti  
- osserva la Commissione Ue -  
possono rivelarsi però una spia  
di un'eventuale cattiva gestione"*





# I PRINCIPI, I VALORI, LE LINEE GUIDA

DALLA LEGALITA' ALLA  
TRASPARENZA PASSANDO  
PER LA QUALITA' DEI SERVIZI

# LEGALITA' , ONESTA' , INTEGRITA' , CORRETTEZZA

- RISPETTO DELLA COSTITUZIONE, DELLE LEGGI E DEI REGOLAMENTI VIGENTI
- RISPETTO DELLE LINEE SUL CONFLITTO D'INTERESSE
- RISPETTO DEI PRINCIPI D'IMPARZIALITA' E ANTI DISCRIMINAZIONE

# EFFICIENZA, BUONA GESTIONE, QUALITA'


- TUTELARE L'INTEGRITA' DEL PROPRIO PATRIMONIO, NELL'INTERESSE DEI PROPRI ISCRITTI E MEMBRI, NEL RISPETTO DEI CRITERI DI PRUDENZA E PROFESSIONALITA'
- MIGLIORARE LA QUALITA' DEI SERVIZI EROGATI ATTRAVERSO ANCHE LA FORMAZIONE E LA PREPARAZIONE DEI PROPRI DIRIGENTI, DIPENDENTI E COLLABORATORI

# VALORIZZAZIONE DELLE RISORSE UMANE, RISERVATEZZA,

- PROMUOVERE E TUTELARE IL VALORE DELLE PROPRIE RISORSE UMANE, AD INCENTIVARE LE COMPETENZE E GARANTIRE CONDIZIONI DI LAVORO RISPETTOSE DELLA DIGNITA'
- ASSICURARE LA RISERVATEZZA E LA PROTEZIONE DEI DATI PERSONALI OGGETTO DI TRATTAMENTO

# RESPONSABILITA' SOCIALE ED AMBIENTALE

- ADOTTARE UN BILANCIO SOCIALE
- CONTRIBUIRE ALLO SVILUPPO ECONOMICO, SOCIALE E CULTURALE
- TUTELARE L'AMBIENTE



INTEGRITA', AGGIORNAMENTO, COMPLETEZZA,  
TEMPESTIVITA', SEMPLICITA',  
COMPREENSIBILITA', OMOGENEITA' E  
ACCESSIBILITA'  
DELLE INFORMAZIONI

NASCE IL CODICE SULLA  
TRASPARENZA

E

LA CASSA DI PREVIDENZA  
TRASPARENTE



# AUTONOMIA GESTIONALE, ORGANIZZATIVA E CONTABILE

QUESTO L'AMBITO NEL QUALE LE  
CASSE INSERISCONO I PRINCIPI  
DI IMPARZIALITA' E TRASPARENZA

# PATRIMONI E INVESTIMENTI LA TRASPARENZA VA ON LINE

SUL SITO:

- LA POLITICA DI INVESTIMENTO
- IL PROSPETTO DELLE ATTIVITA' DETENUTE E DEL VALORE DELLE PASSIVITA' CONNESSE ALLE PRESTAZIONI
- L'ASSET ALLOCATION STRATEGICA
- I PIANI TRIENNALI D'INVESTIMENTO E D'IMPIEGO
- I SOGGETTI COINVOLTI
- IL SISTEMA DI CONTROLLO

# LA PREVIDENZA MINUTO PER MINUTO

SUL SITO:

- BILANCIO TECNICO
- DATI RELATIVI AI CONTRIBUTI VERSATI , ALLE PRESTAZIONI EROGATE E ALLA TEMPISTICA

IL CODICE ETICO  
E  
IL CODICE SULLA  
TRASPARENZA

I TESTI E LE INFORMAZIONI SU  
[WWW.ADEPP.INFO](http://WWW.ADEPP.INFO)

GRAZIE