

## TESTO COORDINATO DEL DECRETO-LEGGE 24 gennaio 2015, n. 4 GU n.70 del 25-3-2015

Testo del decreto-legge 24 gennaio 2015, n. 4 (in Gazzetta Ufficiale - serie generale - n. 19 del 24 gennaio 2015), coordinato con la legge di conversione 24 marzo 2015, n. 34 (in questo stesso Supplemento ordinario alla pag. 38), recante: «Misure urgenti in materia di esenzione IMU. Proroga di termini concernenti l'esercizio della delega in materia di revisione del sistema fiscale.».

Vigente al: 25-3-2015

Avvertenza:

Il testo coordinato qui pubblicato e' stato redatto dal Ministero della giustizia ai sensi dell'art. 11, comma 1, del testo unico delle disposizioni sulla promulgazione delle leggi, sull'emanazione dei decreti del Presidente della Repubblica e sulle pubblicazioni ufficiali della Repubblica italiana, approvato con D.P.R. 28 dicembre 1985, n. 1092, nonche' dell'art. 10, comma 3, del medesimo testo unico, al solo fine di facilitare la lettura sia delle disposizioni del decreto-legge, integrate con le modifiche apportate dalla legge di conversione, che di quelle richiamate nel decreto, trascritte nelle note. Restano invariati il valore e l'efficacia degli atti legislativi qui riportati.

Le modifiche apportate dalla legge di conversione sono stampate con caratteri corsivi.

Tali modifiche sono riportate in video tra i segni (( ... )).

A norma dell'art. 15, comma 5, della legge 23 agosto 1988, n. 400 (Disciplina dell'attivita' di Governo e ordinamento della Presidenza del Consiglio dei ministri), le modifiche apportate dalla legge di conversione hanno efficacia dal giorno successivo a quello della sua pubblicazione.

### Art. 1

#### Esenzione dall'IMU dei terreni montani e parzialmente montani

1. A decorrere dall'anno 2015, l'esenzione dall'Imposta municipale propria (IMU) prevista dalla lettera h) del comma 1 dell'articolo 7 del decreto legislativo 30 dicembre 1992, n. 504, si applica:

a) ai terreni agricoli, nonche' a quelli non coltivati, ubicati nei comuni classificati totalmente montani di cui all'elenco dei comuni italiani predisposto dall'Istituto nazionale di statistica (ISTAT);

**(( a-bis) ai terreni agricoli, nonche' a quelli non coltivati, ubicati nei comuni delle isole minori di cui all'allegato A della legge 28 dicembre 2001, n. 448; ))**

b) ai terreni agricoli, nonche' a quelli non coltivati, posseduti e condotti dai coltivatori diretti e dagli imprenditori agricoli professionali di cui all'articolo 1 del decreto legislativo 29 marzo 2004, n. 99, iscritti nella previdenza agricola, ubicati nei comuni classificati parzialmente montani di cui allo stesso elenco ISTAT.

**(( 1-bis. A decorrere dall'anno 2015, dall'imposta dovuta per i terreni ubicati nei comuni di cui all'allegato 0A, posseduti e condotti dai coltivatori diretti e dagli imprenditori agricoli professionali di cui all'articolo 1 del decreto legislativo n. 99 del 2004, iscritti nella previdenza agricola, determinata ai sensi dell'articolo 13, comma 8-bis, del decreto-legge 6 dicembre 2011, n.**

# Diritto e Giustizia

IL QUOTIDIANO DI INFORMAZIONE GIURIDICA

201, convertito, con modificazioni, dalla legge 22 dicembre 2011, n. 214, si detraggono, fino concorrenza del suo ammontare, euro 200. Nell'ipotesi in cui nell'allegato 0A, in corrispondenza dell'indicazione del comune, sia riportata l'annotazione parzialmente delimitato (PD), la detrazione spetta unicamente per le zone del territorio comunale individuate ai sensi della circolare del Ministero delle finanze n. 9 del 14 giugno 1993, pubblicata nel supplemento ordinario n. 53 alla Gazzetta Ufficiale n. 141 del 18 giugno 1993. ))

2. (( L'esenzione di cui al comma 1, lettera b), e la detrazione di cui al comma 1-bis si applicano ai terreni posseduti e condotti dai coltivatori diretti e dagli imprenditori agricoli professionali di cui all'articolo 1 del decreto legislativo n. 99 del 2004, iscritti nella previdenza agricola, anche )) nel caso di concessione degli stessi in comodato o in affitto a coltivatori diretti e a imprenditori agricoli professionali di cui all'articolo 1 del decreto legislativo n. 99 del 2004, iscritti nella previdenza agricola.

3. I criteri di cui ai commi 1 e 2 si applicano anche all'anno di imposta 2014.

4. Per l'anno 2014, non e', comunque, dovuta l'IMU per i terreni esenti in virtu' del decreto del Ministro dell'economia e delle finanze, di concerto con i Ministri delle politiche agricole alimentari e forestali e dell'interno, del 28 novembre 2014, pubblicato nella Gazzetta ufficiale n. 284 del 6 dicembre 2014 e che, invece, risultano imponibili per effetto dell'applicazione dei criteri di cui ai commi precedenti. Per il medesimo anno 2014 (( **nonche' per gli anni successivi** )), resta ferma l'esenzione per i terreni a immutabile destinazione agro-silvo-pastorale a proprieta' collettiva indivisibile e inusufruttabile che, in base al predetto decreto, non ricadano in zone montane o di collina. (( **Per il medesimo anno 2014, i terreni agricoli, nonche' quelli non coltivati, ubicati nei comuni delle isole minori di cui all'allegato A della legge 28 dicembre 2001, n. 448, sono esenti dal pagamento dell'IMU.** ))

)) Con decreto del Ministero dell'interno, di concerto con il Ministero dell'economia e delle finanze, sono stabilite le modalita' per la compensazione del minor gettito in favore dei comuni nei quali ricadono i terreni di cui al precedente periodo del presente comma. A tal fine, (( **per l'anno 2014,** )) e' autorizzato l'utilizzo dello stanziamento previsto per la compensazione di cui all'ultimo periodo del comma 5-bis, dell'articolo 4 del decreto-legge 2 marzo 2012, n. 16, convertito, con modificazioni, dalla legge 26 aprile 2012, n. 44.

5. I contribuenti versano l'imposta complessivamente dovuta per l'anno 2014, determinata secondo i criteri di cui ai commi precedenti, entro il 10 febbraio 2015. (( **Non sono applicati sanzioni ed interessi nel caso di ritardato versamento dell'imposta complessivamente dovuta per l'anno 2014, qualora lo stesso sia effettuato entro il termine del 31 marzo 2015.** ))

(( **5-bis. I contribuenti che hanno effettuato versamenti dell'IMU relativamente ai terreni che risultavano imponibili sulla base di quanto disposto dall'articolo 22, comma 2, del decreto-legge 24 aprile 2014, n. 66, convertito, con modificazioni, dalla legge 23 giugno 2014, n. 89, e dal citato decreto del Ministro dell'economia e delle finanze del 28 novembre 2014, e che per effetto delle disposizioni di cui al presente articolo sono esenti, hanno diritto al rimborso da parte del comune di quanto versato o alla compensazione qualora il medesimo comune abbia previsto tale facolta' con proprio regolamento.** ))

6. E' abrogato il comma 5-bis, dell'articolo 4 del decreto-legge n. 16 del 2012.

7. A decorrere dall'anno 2015, le variazioni compensative di

risorse conseguenti dall'attuazione delle disposizioni di cui ai commi 1 e 2, sono operate, nelle misure riportate nell'allegato A al presente provvedimento, per i comuni delle Regioni a statuto ordinario e delle Regioni Siciliana e Sardegna, nell'ambito del fondo di solidarieta' comunale e con la procedura prevista dai commi 128 e 129 dell'articolo 1 della legge 24 dicembre 2012, n. 228, e, per i comuni delle regioni Friuli-Venezia Giulia e Valle d'Aosta, in sede di attuazione del comma 17 dell'articolo 13 del decreto-legge 6 dicembre 2011, n. 201, convertito, con modificazioni, dalla legge 22 dicembre 2011, n. 214.

8. Per l'anno 2014, le variazioni compensative di risorse nei confronti dei comuni conseguenti dall'attuazione delle disposizioni di cui ai commi 3 e 4, sono confermate nella misura di cui all'allegato B al presente provvedimento. 9. I rimborsi ai comuni sono indicati nell'allegato C al presente provvedimento e tali comuni sono autorizzati, sulla base del medesimo allegato, a rettificare gli accertamenti, a titolo di fondo di solidarieta' comunale e di gettito IMU, del bilancio 2014.

*(( 9-bis. Al fine di assicurare ai comuni delle regioni a statuto ordinario, della Regione siciliana e della regione Sardegna il ristoro del minor gettito dell'IMU, derivante dall'applicazione del comma 1-bis, e' attribuito ai medesimi comuni un contributo pari a 15,35 milioni di euro a decorrere dall'anno 2015. Tale contributo e' ripartito tra i comuni interessati, con decreto del Ministero dell'interno, di concerto con il Ministero dell'economia e delle finanze, secondo una metodologia adottata sentita la Conferenza Stato-citta' e autonomie locali. Per i comuni delle regioni Friuli-Venezia Giulia e Valle d'Aosta, a cui la legge attribuisce competenza in materia di finanza locale, la compensazione del minor gettito dell'IMU, derivante dall'applicazione del predetto comma 1-bis, avviene attraverso un minor accantonamento per l'importo di 0,15 milioni di euro a valere sulle quote di compartecipazione ai tributi erariali, ai sensi del comma 17 del citato articolo 13 del decreto-legge n. 201 del 2011, convertito, con modificazioni, dalla legge n. 214 del 2011, sulla base della stessa metodologia di cui al secondo periodo.*

9-ter. All'articolo 14, comma 1, terzo periodo, del decreto legislativo 14 marzo 2011, n. 23, come da ultimo modificato dall'articolo 1, comma 508, della legge 23 dicembre 2014, n. 190, sono aggiunte, in fine, le seguenti parole: «, e all'imposta immobiliare semplice (IMIS) della provincia autonoma di Trento, istituita con legge provinciale 30 dicembre 2014, n. 14».

9-quater. Ai sensi dell'articolo 1, comma 2, della legge 27 luglio 2000, n. 212, l'articolo 14, comma 1, del decreto legislativo 14 marzo 2011, n. 23, come modificato dall'articolo 1, comma 508, della legge 23 dicembre 2014, n. 190, relativamente alla deducibilita' dell'Imposta municipale immobiliare (IMI) della provincia autonoma di Bolzano, istituita con legge provinciale 23 aprile 2014, n. 3, deve intendersi nel senso che la deducibilita' nella misura del 20 per cento ai fini della determinazione del reddito di impresa e del reddito derivante dall'esercizio di arti e professioni si applica, anche per l'Imposta municipale immobiliare (IMI) della provincia autonoma di Bolzano, a decorrere dal periodo d'imposta in corso al 31 dicembre 2014.

9-quinquies. Al fine di assicurare la piu' precisa ripartizione delle variazioni compensative di risorse di cui agli allegati A, B e C al presente decreto, fermo restando l'ammontare complessivo delle suddette variazioni, pari, complessivamente, a 230.691.885,33 euro per l'anno 2014 e a 268.652.847,44 euro dall'anno 2015, il Ministero dell'economia e delle finanze, sulla base di una metodologia

*condivisa con l'Associazione nazionale dei comuni italiani (ANCI) e adottata sentita la Conferenza Stato-città' e autonomie locali, provvede, entro il 30 settembre 2015, alla verifica del gettito per l'anno 2014, derivante dalle disposizioni di cui al presente articolo, sulla base anche dell'andamento del gettito effettivo. Con decreto del Ministero dell'interno, di concerto con il Ministero dell'economia e delle finanze, si provvede alle modifiche delle variazioni compensative spettanti a ciascun comune delle regioni a statuto ordinario, della Regione siciliana e della regione Sardegna, sulla base dell'esito delle verifiche di cui al periodo precedente. Per i comuni delle regioni Friuli-Venezia Giulia e Valle d'Aosta si provvede in sede di attuazione del comma 17 dell'articolo 13 del citato decreto-legge n. 201 del 2011, convertito, con modificazioni, dalla legge n. 214 del 2011, sempre sulla base delle verifiche di cui al primo periodo. ))*

*(( Art. 1 bis  
Sospensione di adempimenti e versamenti  
tributari nell'isola di Lampedusa*

*1. In considerazione del permanente stato di crisi nell'isola di Lampedusa, il termine della sospensione degli adempimenti e dei versamenti dei tributi, previsto dall'articolo 23, comma 12-octies, del decreto-legge 6 luglio 2012, n. 95, convertito, con modificazioni, dalla legge 7 agosto 2012, n. 135, come modificato dall'articolo 10, comma 8, del decreto-legge 31 dicembre 2014, n. 192, e' prorogato al 15 dicembre 2015. Gli adempimenti tributari di cui al periodo precedente, diversi dai versamenti, sono effettuati con le modalita' e con i termini stabiliti con provvedimento del direttore dell'Agenzia delle entrate. ))*

*Art. 2  
Disposizioni finanziarie*

*1. A decorrere dalla data di entrata in vigore del presente decreto: a) i commi 13 e 14 dell'articolo 5 del decreto-legge 24 giugno 2014, n. 91, convertito, con modificazioni, dalla legge 11 agosto 2014, n. 116 sono abrogati; b) il comma 25 dell'articolo 1 della legge 23 dicembre 2014, n. 190 e' abrogato e l'ultimo periodo del comma 4-octies dell'articolo 11 del decreto legislativo 15 dicembre 1997, n. 446 e' soppresso.*

*2. Agli oneri derivanti dall'articolo 1, (( ad eccezione del comma 1-bis, valutati in 225,8 milioni di euro per l'anno 2015 e in 96 milioni di euro annui a decorrere dall'anno 2016 ))), si provvede:*

*a) quanto a 45,2 milioni di euro per l'anno 2015 e a 31,9 milioni di euro a decorrere dall'anno 2016, mediante corrispondente utilizzo delle risorse derivanti dal comma 1;*

*b) quanto a 126,6 milioni di euro per l'anno 2015, 47,9 milioni di euro per l'anno 2016 e a 53,1 milioni di euro a decorrere dall'anno 2017, mediante corrispondente riduzione del Fondo per interventi strutturali di politica economica, di cui all'articolo 10, comma 5, del decreto-legge 29 novembre 2004, n. 282, convertito, con modificazioni, dalla legge 27 dicembre 2004, n. 307;*

*c) quanto a 3 milioni di euro per l'anno 2015, a 11,2 milioni di euro per l'anno 2016 e a 6 milioni di euro a decorrere dall'anno 2017, mediante corrispondente riduzione dello stanziamento del fondo speciale di parte corrente iscritto, ai fini del bilancio triennale 2015-2017, nell'ambito del programma «Fondi di riserva e speciali» della missione «Fondi da ripartire» dello stato di previsione del Ministero dell'economia e delle finanze per l'anno 2015, allo scopo*

parzialmente utilizzando l'accantonamento relativo al Ministero delle politiche agricole alimentari e forestali;

*(( c-bis) quanto a 2 milioni di euro per l'anno 2015 e a 1 milione di euro a decorrere dall'anno 2016, mediante corrispondente riduzione dello stanziamento del fondo speciale di parte corrente iscritto, ai fini del bilancio triennale 2015-2017, nell'ambito del programma «Fondi di riserva e speciali» della missione «Fondi da ripartire» dello stato di previsione del Ministero dell'economia e delle finanze per l'anno 2015, allo scopo parzialmente utilizzando l'accantonamento relativo al medesimo Ministero;*

*c-ter) quanto a 4 milioni di euro a decorrere dall'anno 2015, mediante riduzione dello stanziamento del fondo speciale di parte corrente iscritto, ai fini del bilancio triennale 2015-2017, nell'ambito del programma «Fondi di riserva e speciali» della missione «Fondi da ripartire» dello stato di previsione del Ministero dell'economia e delle finanze per l'anno 2015, allo scopo parzialmente utilizzando l'accantonamento relativo al Ministero dell'ambiente e della tutela del territorio e del mare per 2 milioni di euro, l'accantonamento relativo al Ministero della salute per 1 milione di euro e l'accantonamento relativo al Ministero della giustizia per 1 milione di euro; ))*

d) quanto a 45 milioni di euro per l'anno 2015, mediante il versamento all'entrata delle risorse disponibili sul fondo iscritto nello stato di previsione del Ministero delle politiche agricole alimentari e forestali ai sensi dell'articolo 49, comma 2, lettera d), del decreto-legge 24 aprile 2014, n. 66, convertito, con modificazioni, dalla legge 23 giugno 2014, n. 89.

*(( 2-bis. Agli oneri derivanti dal comma 1-bis dell'articolo 1, pari a 15,5 milioni di euro annui a decorrere dall'anno 2015, si provvede mediante corrispondente riduzione dello stanziamento del fondo speciale di parte corrente iscritto, ai fini del bilancio triennale 2015-2017, nell'ambito del programma «Fondi di riserva e speciali» della missione «Fondi da ripartire» dello stato di previsione del Ministero dell'economia e delle finanze per l'anno 2015, allo scopo parzialmente utilizzando l'accantonamento relativo al medesimo Ministero. Il Ministro dell'economia e delle finanze e' autorizzato ad apportare, con propri decreti, le occorrenti variazioni di bilancio. ))*

3. Il Ministro dell'economia e delle finanze e' autorizzato ad apportare, con propri decreti, le occorrenti variazioni di bilancio.

## Art. 3


### Entrata in vigore

1. Il presente decreto entra in vigore il giorno stesso della sua pubblicazione nella Gazzetta Ufficiale della Repubblica italiana e sara' presentato alle Camere per la conversione in legge.


## «Allegato 0A

(Articolo 1, comma 1-bis)


Codice catastale	Comune	Provincia	Prov.	Regione	Regime di esenzione Circolare 9/1993
A025	Acì Bonaccorsi	Catania	CT	SICILIA	T
A029	Acì Sant'Antonio	Catania	CT	SICILIA	T
A042	Acquarica del Capo	Lecce	LE	PUGLIA	T
A047	Acquaviva Picena	Ascoli Piceno	AP	MARCHE	T
A049	Acquaviva Platani	Caltanissetta	CL	SICILIA	T
A052	Acqui Terme	Alessandria	AL	PIEMONTE	T
A060	Adro	Brescia	BS	LOMBARDIA	T
A061	Affi	Verona	VR	VENETO	T
A067	Agazzano	Piacenza	PC	EMILIAROMAGNA	PD
A074	Agliè	Torino	TO	PIEMONTE	PD
A088	Agrate Conturbia	Novara	NO	PIEMONTE	T
A089	Agrigento	Agrigento	AG	SICILIA	T
A091	Agropoli	Salerno	SA	CAMPANIA	T
A097	Aidomaggiore	Oristano	OR	SARDEGNA	T
A101	Aiello del Sabato	Avellino	AV	CAMPANIA	T
A112	Airuno	Lecco	LC	LOMBARDIA	T
A120	Alanno	Pescara	PE	ABRUZZO	T
A132	Albano Laziale	Roma	RM	LAZIO	T
A129	Albano Sant'Alessandro	Bergamo	BG	LOMBARDIA	T
A149	Alberobello	Bari	BA	PUGLIA	T
A157	Albiano d'Ivrea	Torino	TO	PIEMONTE	PD
A162	Albinea	Reggio nell'Emilia	RE	EMILIAROMAGNA	PD
A164	Albiolo	Como	CO	LOMBARDIA	T
A165	Albissola Marina	Savona	SV	LIGURIA	T
A167	Albizzate	Varese	VA	LOMBARDIA	T
A173	Albugnano	Asti	AT	PIEMONTE	T
A182	Alessandria	Alessandria	AL	PIEMONTE	PD
A181	Alessandria della Rocca	Agrigento	AG	SICILIA	T
A184	Alessano	Lecce	LE	PUGLIA	T
A186	Alfano	Salerno	SA	CAMPANIA	T
A189	Alfiano Natta	Alessandria	AL	PIEMONTE	T
A198	Alice Castello	Vercelli	VC	PIEMONTE	PD
A214	Aimè	Bergamo	BG	LOMBARDIA	T
A220	Alonte	Vicenza	VI	VENETO	T
A222	Alpignano	Torino	TO	PIEMONTE	PD
A223	Alseno	Piacenza	PC	EMILIAROMAGNA	PD
A224	Alserio	Como	CO	LOMBARDIA	T
A228	Altavilla Irpina	Avellino	AV	CAMPANIA	T
A229	Altavilla Milicia	Palermo	PA	SICILIA	PD
A227	Altavilla Monferrato	Alessandria	AL	PIEMONTE	T
A231	Altavilla Vicentina	Vicenza	VI	VENETO	T
A234	Altifilia	Cosenza	CS	CALABRIA	T




Codice catastale	Comune	Provincia	Prov.	Regione	Regime di esenzione Circolare 9/1993
A235	Altino	Chieti	CH	ABRUZZO	T
A240	Altomonte	Cosenza	CS	CALABRIA	T
A243	Alvignano	Caserta	CE	CAMPANIA	T
A249	Alzate Brianza	Como	CO	LOMBARDIA	T
A253	Amantea	Cosenza	CS	CALABRIA	T
A257	Amato	Catanzaro	CZ	CALABRIA	T
A259	Ambivere	Bergamo	BG	LOMBARDIA	T
A261	Ameglia	La Spezia	SP	LIGURIA	PD
A264	Ameno	Novara	NO	PIEMONTE	T
A270	Ancarano	Teramo	TE	ABRUZZO	T
A271	Ancona	Ancona	AN	MARCHE	PD
A275	Andezeno	Torino	TO	PIEMONTE	T
A281	Andrano	Lecce	LE	PUGLIA	T
A290	Angera	Varese	VA	LOMBARDIA	T
A297	Anguillara Sabazia	Roma	RM	LAZIO	T
A301	Annone di Brianza	Lecco	LC	LOMBARDIA	T
A319	Anzano del Parco	Como	CO	LOMBARDIA	T
A330	Apollosa	Benevento	BN	CAMPANIA	T
A333	Appiano Gentile	Como	CO	LOMBARDIA	T
A339	Apricena	Foggia	FG	PUGLIA	PD
A348	Aquino	Frosinone	FR	LAZIO	T
A351	Aragona	Agrigento	AG	SICILIA	T
A352	Aramengo	Asti	AT	PIEMONTE	T
A373	Arcola	La Spezia	SP	LIGURIA	T
A377	Arcugnano	Vicenza	VI	VENETO	T
A379	Ardara	Sassari	SS	SARDEGNA	T
A397	Argusto	Catanzaro	CZ	CALABRIA	T
A398	Ari	Chieti	CH	ABRUZZO	T
A401	Ariccia	Roma	RM	LAZIO	T
A402	Arielli	Chieti	CH	ABRUZZO	T
A403	Arienzo	Caserta	CE	CAMPANIA	PD
A405	Arignano	Torino	TO	PIEMONTE	T
A412	Arlena di Castro	Viterbo	VT	LAZIO	T
A421	Arnara	Frosinone	FR	LAZIO	T
A429	Arona	Novara	NO	PIEMONTE	T
A430	Arosio	Como	CO	LOMBARDIA	T
A432	Arpaise	Benevento	BN	CAMPANIA	T
A434	Arquà Petrarca	Padova	PD	VENETO	T
A441	Arsago Seprio	Varese	VA	LOMBARDIA	T
A449	Artena	Roma	RM	LAZIO	T
A461	Asciano	Siena	SI	TOSCANA	T
A463	Ascoli Satriano	Foggia	FG	PUGLIA	T
A471	Asolo	Treviso	TV	VENETO	T
A479	Asti	Asti	AT	PIEMONTE	PD
A525	Azeglio	Torino	TO	PIEMONTE	PD




Codice catastale	Comune	Provincia	Prov.	Regione	Regime di esenzione Circolare 9/1993
A527	Azzano d'Asti	Asti	AT	PIEMONTE	PD
A531	Azzate	Varese	VA	LOMBARDIA	T
A552	Bagnara Calabria	Reggio di Calabria	RC	CALABRIA	T
A564	Bagno a Ripoli	Firenze	FI	TOSCANA	PD
A572	Bagnolo del Salento	Lecce	LE	PUGLIA	T
A577	Bagnoregio	Viterbo	VT	LAZIO	T
A579	Baia e Latina	Caserta	CE	CAMPANIA	T
A584	Bairo	Torino	TO	PIEMONTE	PD
A588	Baldichieri d'Asti	Asti	AT	PIEMONTE	T
A590	Baldissero Canavese	Torino	TO	PIEMONTE	PD
A589	Baldissero d'Alba	Cuneo	CN	PIEMONTE	T
A591	Baldissero Torinese	Torino	TO	PIEMONTE	T
A606	Banari	Sassari	SS	SARDEGNA	T
A607	Banchette	Torino	TO	PIEMONTE	PD
A613	Baone	Padova	PD	VENETO	T
A614	Baradili	Oristano	OR	SARDEGNA	T
A617	Barano d'Ischia	Napoli	NA	CAMPANIA	T
A625	Barbania	Torino	TO	PIEMONTE	PD
A626	Barbara	Ancona	AN	MARCHE	T
A628	Barbarano Romano	Viterbo	VT	LAZIO	T
A627	Barbarano Vicentino	Vicenza	VI	VENETO	T
A633	Barberino Val d'Elsa	Firenze	FI	TOSCANA	T
A645	Bardello	Varese	VA	LOMBARDIA	T
A653	Barengo	Novara	NO	PIEMONTE	PD
A655	Baressa	Oristano	OR	SARDEGNA	T
A673	Barone Canavese	Torino	TO	PIEMONTE	PD
A676	Barrafranca	Enna	EN	SICILIA	T
A677	Barrali	Cagliari	CA	SARDEGNA	T
A681	Barumini	Medio Campidano	VS	SARDEGNA	T
A683	Barzago	Lecco	LC	LOMBARDIA	T
A684	Barzana	Bergamo	BG	LOMBARDIA	T
A686	Barzanò	Lecco	LC	LOMBARDIA	T
A706	Bassano in Teverina	Viterbo	VT	LAZIO	T
A704	Bassano Romano	Viterbo	VT	LAZIO	T
A708	Bassignana	Alessandria	AL	PIEMONTE	PD
A709	Bastia Mondovì	Cuneo	CN	PIEMONTE	PD
A714	Battaglia Terme	Padova	PD	VENETO	T
A721	Bauladu	Oristano	OR	SARDEGNA	T
A738	Belforte Monferrato	Alessandria	AL	PIEMONTE	T
A742	Belgirate	VerbanoCusioOssola	VB	PIEMONTE	T
A746	Bellante	Teramo	TE	ABRUZZO	T
M294	Bellizzi	Salerno	SA	CAMPANIA	T
A760	Belmonte Piceno	Fermo	FM	MARCHE	T
A769	Belvedere Ostrense	Ancona	AN	MARCHE	T
A783	Benevento	Benevento	BN	CAMPANIA	T




Codice catastale	Comune	Provincia	Prov.	Regione	Regime di esenzione Circolare 9/1993
A791	Beregazzo con Figliaro	Como	CO	LOMBARDIA	T
A793	Bergamasco	Alessandria	AL	PIEMONTE	T
A796	Bergeggi	Savona	SV	LIGURIA	T
A801	Bernalda	Matera	MT	BASILICATA	PD
A809	Bertinoro	ForlìCesena	FC	EMILIAROMAGNA	PD
A812	Berzano di San Pietro	Asti	AT	PIEMONTE	T
A813	Berzano di Tortona	Alessandria	AL	PIEMONTE	T
A825	Besnate	Varese	VA	LOMBARDIA	T
A826	Besozzo	Varese	VA	LOMBARDIA	T
A843	Bianco	Reggio di Calabria	RC	CALABRIA	T
A845	Biandronno	Varese	VA	LOMBARDIA	T
A852	Bibbona	Livorno	LI	TOSCANA	PD
A856	Bidoni	Oristano	OR	SARDEGNA	T
A870	Binago	Como	CO	LOMBARDIA	T
A889	Bistagno	Alessandria	AL	PIEMONTE	T
A898	Bizzarone	Como	CO	LOMBARDIA	T
A857	Blera	Viterbo	VT	LAZIO	T
A911	Boca	Novara	NO	PIEMONTE	T
A918	Bodio Lomnago	Varese	VA	LOMBARDIA	T
A929	Bogogno	Novara	NO	PIEMONTE	T
A941	Bollengo	Torino	TO	PIEMONTE	PD
A946	Bolognetta	Palermo	PA	SICILIA	T
A949	Bolsena	Viterbo	VT	LAZIO	T
A953	Bolzano Novarese	Novara	NO	PIEMONTE	T
A955	Bomarzo	Viterbo	VT	LAZIO	T
A957	Bompensiere	Caltanissetta	CL	SICILIA	T
A975	Bonito	Avellino	AV	CAMPANIA	T
A976	Bonnanaro	Sassari	SS	SARDEGNA	T
B001	Borghì	ForlìCesena	FC	EMILIAROMAGNA	PD
B002	Borgia	Catanzaro	CZ	CALABRIA	T
B005	Borgio Verezzi	Savona	SV	LIGURIA	T
B009	Borgo d'Ale	Vercelli	VC	PIEMONTE	PD
B043	Borgo Ticino	Novara	NO	PIEMONTE	T
B015	Borgofranco d'Ivrea	Torino	TO	PIEMONTE	PD
B019	Borgomanero	Novara	NO	PIEMONTE	T
B021	Borgomasino	Torino	TO	PIEMONTE	PD
B025	Borgonovo Val Tidone	Piacenza	PC	EMILIAROMAGNA	PD
B029	Borgoratto Alessandrino	Alessandria	AL	PIEMONTE	PD
B055	Boroneddu	Oristano	OR	SARDEGNA	T
B064	Borutta	Sassari	SS	SARDEGNA	T
B081	Bosisio Parini	Lecco	LC	LOMBARDIA	T
B086	Botrugno	Lecce	LE	PUGLIA	T
B099	Bova Marina	Reggio di Calabria	RC	CALABRIA	T
B114	Bracciano	Roma	RM	LAZIO	T
B118	Brancaleone	Reggio di Calabria	RC	CALABRIA	T




Codice catastale	Comune	Provincia	Prov.	Regione	Regime di esenzione Circolare 9/1993
B126	Brescia	Varese	VA	LOMBARDIA	T
B131	Bregano	Varese	VA	LOMBARDIA	T
B143	Brendola	Vicenza	VI	VENETO	T
B144	Brenna	Como	CO	LOMBARDIA	T
B169	Briatico	Vibo Valentia	VV	CALABRIA	T
B176	Briga Novarese	Novara	NO	PIEMONTE	T
B183	Briona	Novara	NO	PIEMONTE	PD
B194	Brivio	Lecco	LC	LOMBARDIA	T
B195	Broccostella	Frosinone	FR	LAZIO	T
B196	Brogliano	Vicenza	VI	VENETO	T
B209	Brozolo	Torino	TO	PIEMONTE	T
B219	Brunello	Varese	VA	LOMBARDIA	T
B221	Bruno	Asti	AT	PIEMONTE	T
B225	Brusasco	Torino	TO	PIEMONTE	PD
B229	Brusnengo	Biella	BI	PIEMONTE	PD
B238	Bucchanico	Chieti	CH	ABRUZZO	T
B243	Bucine	Arezzo	AR	TOSCANA	T
B251	Buggiano	Pistoia	PT	TOSCANA	PD
B258	Buguggiate	Varese	VA	LOMBARDIA	T
B259	Buja	Udine	UD	FRIULIVG	T
B261	Bulciago	Lecco	LC	LOMBARDIA	T
B265	Bulzi	Sassari	SS	SARDEGNA	T
B269	Buonconvento	Siena	SI	TOSCANA	T
B279	Burolo	Torino	TO	PIEMONTE	PD
B302	Butera	Caltanissetta	CL	SICILIA	T
B305	Buttiglieria Alta	Torino	TO	PIEMONTE	PD
B306	Buttiglieria d'Asti	Asti	AT	PIEMONTE	PD
B309	Buttrio	Udine	UD	FRIULIVG	PD
B313	Cabiate	Como	CO	LOMBARDIA	T
B314	Cabras	Oristano	OR	SARDEGNA	T
B347	Cadrezzate	Varese	VA	LOMBARDIA	T
B359	Cagno	Como	CO	LOMBARDIA	T
B361	Caianello	Caserta	CE	CAMPANIA	T
B362	Caiazzo	Caserta	CE	CAMPANIA	T
B368	Cairate	Varese	VA	LOMBARDIA	T
B377	Calamonaci	Agrigento	AG	SICILIA	T
B383	Calasetta	CarboniaIglesias	CI	SARDEGNA	T
B385	Calatafimi-Segesta	Trapani	TP	SICILIA	T
B388	Calcata	Viterbo	VT	LAZIO	T
B396	Calco	Lecco	LC	LOMBARDIA	T
B413	Calimera	Lecce	LE	PUGLIA	T
B428	Caltagirone	Catania	CT	SICILIA	T
B429	Caltanissetta	Caltanissetta	CL	SICILIA	T
B435	Caluso	Torino	TO	PIEMONTE	PD
B436	Calvagese della Riviera	Brescia	BS	LOMBARDIA	T




Codice catastale	Comune	Provincia	Prov.	Regione	Regime di esenzione Circolare 9/1993
B444	Calvi	Benevento	BN	CAMPANIA	T
B447	Calvignano	Pavia	PV	LOMBARDIA	T
B453	Camagna Monferrato	Alessandria	AL	PIEMONTE	T
B460	Camastra	Agrigento	AG	SICILIA	T
B462	Cambiano	Torino	TO	PIEMONTE	PD
B469	<i>Camerano Casasco</i>	Asti	AT	PIEMONTE	T
B479	Caminata	Piacenza	PC	EMILIAROMAGNA	T
B481	Camini	Reggio di Calabria	RC	CALABRIA	T
B482	Camino	Alessandria	AL	PIEMONTE	PD
B489	Camo	Cuneo	CN	PIEMONTE	T
B490	Camogli	Genova	GE	LIGURIA	T
B496	Campagnano di Roma	Roma	RM	LAZIO	T
B497	Campagnatico	Grosseto	GR	TOSCANA	T
B509	Campiglia Marittima	Livorno	LI	TOSCANA	PD
B516	Campo Calabro	Reggio di Calabria	RC	CALABRIA	T
B520	Campobello di Licata	Agrigento	AG	SICILIA	T
B542	Campoli del Monte Taburno	Benevento	BN	CAMPANIA	T
B550	Campomarino	Campobasso	CB	MOLISE	T
B556	Camporeale	Palermo	PA	SICILIA	T
B559	Camporosso	Imperia	IM	LIGURIA	PD
B561	Camporotondo Etneo	Catania	CT	SICILIA	T
B576	Canale Monterano	Roma	RM	LAZIO	T
B588	Candia Canavese	Torino	TO	PIEMONTE	PD
B590	Candida	Avellino	AV	CAMPANIA	T
B599	Canevino	Pavia	PV	LOMBARDIA	T
B602	Canicatti	Agrigento	AG	SICILIA	T
B604	Canino	Viterbo	VT	LAZIO	T
B616	Cannole	Lecce	LE	PUGLIA	T
B620	Canosa Sannita	Chieti	CH	ABRUZZO	T
B631	Cantalupo in Sabina	Rieti	RI	LAZIO	T
B633	Cantarana	Asti	AT	PIEMONTE	T
B639	Cantù	Como	CO	LOMBARDIA	T
B645	Capaci	Palermo	PA	SICILIA	PD
B646	Capalbio	Grosseto	GR	TOSCANA	T
B649	Capena	Roma	RM	LAZIO	T
B653	Capiago Intimiano	Como	CO	LOMBARDIA	T
B663	Capodimonte	Viterbo	VT	LAZIO	T
B678	Cappella Maggiore	Treviso	TV	VENETO	T
B684	Capraia e Limite	Firenze	FI	TOSCANA	PD
B688	Capranica	Viterbo	VT	LAZIO	T
B695	Capri Leone	Messina	ME	SICILIA	PD
B701	Capriata d'Orba	Alessandria	AL	PIEMONTE	PD
B706	Capriglia Irpina	Avellino	AV	CAMPANIA	T
B707	Capriglio	Asti	AT	PIEMONTE	T
B711	Capriolo	Brescia	BS	LOMBARDIA	T




Codice catastale	Comune	Provincia	Prov.	Regione	Regime di esenzione Circolare 9/1993
B718	Caraffa del Bianco	Reggio di Calabria	RC	CALABRIA	T
B717	Caraffa di Catanzaro	Catanzaro	CZ	CALABRIA	T
B727	Carassai	Ascoli Piceno	AP	MARCHE	T
B732	Caravate	Varese	VA	LOMBARDIA	T
B733	Caravino	Torino	TO	PIEMONTE	PD
B735	Carbognano	Viterbo	VT	LAZIO	T
B736	Carbonara Scivia	Alessandria	AL	PIEMONTE	PD
B765	Carentino	Alessandria	AL	PIEMONTE	T
B769	Carezzano	Alessandria	AL	PIEMONTE	T
B772	Cargeghe	Sassari	SS	SARDEGNA	T
B778	Carimate	Como	CO	LOMBARDIA	T
B780	Carini	Palermo	PA	SICILIA	PD
B789	Carloforte	CarboniaIglesias	CI	SARDEGNA	T
B794	Carmignano	Prato	PO	TOSCANA	PD
B796	Carnago	Varese	VA	LOMBARDIA	T
B801	Carobbio degli Angeli	Bergamo	BG	LOMBARDIA	T
B807	Caronno Varesino	Varese	VA	LOMBARDIA	T
B812	Carpaneto Piacentino	Piacenza	PC	EMILIAROMAGNA	PD
B818	Carpeneto	Alessandria	AL	PIEMONTE	T
B822	Carpignano Salentino	Lecce	LE	PUGLIA	T
B835	Carrè	Vicenza	VI	VENETO	T
B846	Cartoceto	Pesaro e Urbino	PU	MARCHE	T
B851	Carugo	Como	CO	LOMBARDIA	T
B854	Carvico	Bergamo	BG	LOMBARDIA	T
B859	Casacanditella	Chieti	CH	ABRUZZO	T
B895	Casal Velino	Salerno	SA	CAMPANIA	T
B865	Casalbordino	Chieti	CH	ABRUZZO	T
B867	Casalborgone	Torino	TO	PIEMONTE	T
B873	Casalduni	Benevento	BN	CAMPANIA	T
B875	Casale Litta	Varese	VA	LOMBARDIA	T
B878	Casale Marittimo	Pisa	PI	TOSCANA	T
B885	Casale Monferrato	Alessandria	AL	PIEMONTE	PD
B880	Casalecchio di Reno	Bologna	BO	EMILIAROMAGNA	PD
B893	Casalgrande	Reggio nell'Emilia	RE	EMILIAROMAGNA	PD
B896	Casalincontrada	Chieti	CH	ABRUZZO	T
B923	Casamassima	Bari	BA	PUGLIA	PD
B924	Casamicciola Terme	Napoli	NA	CAMPANIA	T
B936	Casarano	Lecce	LE	PUGLIA	T
B943	Casatenovo	Lecco	LC	LOMBARDIA	T
B949	Casciago	Varese	VA	LOMBARDIA	T
M327	Casciana Terme Lari	Pisa	PI	TOSCANA	PD
B953	Cascinette d'Ivrea	Torino	TO	PIEMONTE	PD
B977	Casnate con Bernate	Como	CO	LOMBARDIA	T
B983	Casole Bruzio	Cosenza	CS	CALABRIA	T
B984	Casole d'Elsa	Siena	SI	TOSCANA	T




Codice catastale	Comune	Provincia	Prov.	Regione	Regime di esenzione Circolare 9/1993
B994	Cassacco	Udine	UD	FRIULIVG	T
B996	Cassago Brianza	Lecco	LC	LOMBARDIA	T
C004	Cassano Magnago	Varese	VA	LOMBARDIA	T
C005	Cassano Spinola	Alessandria	AL	PIEMONTE	PD
C020	Cassina Rizzardi	Como	CO	LOMBARDIA	T
C027	Cassine	Alessandria	AL	PIEMONTE	PD
C044	Castagneto Carducci	Livorno	LI	TOSCANA	PD
C045	Castagneto Po	Torino	TO	PIEMONTE	T
C056	Castegnaro	Vicenza	VI	VENETO	T
C064	Castel Boglione	Asti	AT	PIEMONTE	T
C065	Castel Bolognese	Ravenna	RA	EMILIAROMAGNA	PD
B494	Castel Campagnano	Caserta	CE	CAMPANIA	T
C091	Castel di Iudica	Catania	CT	SICILIA	T
C114	Castel Frentano	Chieti	CH	ABRUZZO	T
C116	Castel Gandolfo	Roma	RM	LAZIO	T
C211	Castel Morrone	Caserta	CE	CAMPANIA	T
C261	Castel San Giovanni	Piacenza	PC	EMILIAROMAGNA	PD
C269	Castel Sant'Elia	Viterbo	VT	LAZIO	T
C060	Castelbellino	Ancona	AN	MARCHE	T
C073	Castelcucco	Treviso	TV	VENETO	T
C074	Casteldaccia	Palermo	PA	SICILIA	PD
C101	Castelfiorentino	Firenze	FI	TOSCANA	PD
C119	Castelgomberto	Vicenza	VI	VENETO	T
C125	Castellabate	Salerno	SA	CAMPANIA	T
C127	Castell'Alfero	Asti	AT	PIEMONTE	T
C134	Castellana Grotte	Bari	BA	PUGLIA	T
C136	Castellaneta	Taranto	TA	PUGLIA	PD
C142	Castellar Guidobono	Alessandria	AL	PIEMONTE	PD
C141	Castellarano	Reggio nell'Emilia	RE	EMILIAROMAGNA	PD
C145	Castell'Arquato	Piacenza	PC	EMILIAROMAGNA	PD
C152	Castelleone di Suasa	Ancona	AN	MARCHE	T
C154	Castellero	Asti	AT	PIEMONTE	T
C155	Castelletto Cervo	Biella	BI	PIEMONTE	PD
C158	Castelletto d'Orba	Alessandria	AL	PIEMONTE	T
C160	Castelletto Merli	Alessandria	AL	PIEMONTE	T
C162	Castelletto Monferrato	Alessandria	AL	PIEMONTE	T
C166	Castelletto sopra Ticino	Novara	NO	PIEMONTE	T
C079	Castelli Calepio	Bergamo	BG	LOMBARDIA	T
C172	Castellina in Chianti	Siena	SI	TOSCANA	T
C174	Castellina Marittima	Pisa	PI	TOSCANA	T
C187	Castello di Brianza	Lecco	LC	LOMBARDIA	T
C198	Castelluccio dei Sauri	Foggia	FG	PUGLIA	T
C226	Castelnuovo Belbo	Asti	AT	PIEMONTE	T
C227	Castelnuovo Berardenga	Siena	SI	TOSCANA	T
C229	Castelnuovo Bormida	Alessandria	AL	PIEMONTE	PD




Codice catastale	Comune	Provincia	Prov.	Regione	Regime di esenzione Circolare 9/1993
C220	Castelnuovo Bozzente	Como	CO	LOMBARDIA	T
C231	Castelnuovo Cilento	Salerno	SA	CAMPANIA	T
C224	Castelnuovo di Farfa	Rieti	RI	LAZIO	T
C237	Castelnuovo di Porto	Roma	RM	LAZIO	T
C232	Castelnuovo Don Bosco	Asti	AT	PIEMONTE	T
C240	Castelnuovo Magra	La Spezia	SP	LIGURIA	T
C248	Castelplanio	Ancona	AN	MARCHE	T
C250	Castelpoto	Benevento	BN	CAMPANIA	T
C272	Castelsardo	Sassari	SS	SARDEGNA	PD
C273	Castelseprio	Varese	VA	LOMBARDIA	T
C287	Castelvetro di Modena	Modena	MO	EMILIAROMAGNA	PD
C301	Castiglione Cosentino	Cosenza	CS	CALABRIA	T
C310	Castiglione della Pescaia	Grosseto	GR	TOSCANA	PD
C312	Castiglione delle Stiviere	Mantova	MN	LOMBARDIA	T
C315	Castiglione in Teverina	Viterbo	VT	LAZIO	T
C300	Castiglione Olona	Varese	VA	LOMBARDIA	T
C317	Castiglione Tinella	Cuneo	CN	PIEMONTE	T
C307	Castiglione Torinese	Torino	TO	PIEMONTE	PD
C331	Castorano	Ascoli Piceno	AP	MARCHE	T
C335	Castignano de' Greci	Lecce	LE	PUGLIA	T
C336	Castignano del Capo	Lecce	LE	PUGLIA	T
C339	Castrocaro Terme e Terra del Sole	Forlì/Cesena	FC	EMILIAROMAGNA	PD
C341	Castrofilippo	Agrigento	AG	SICILIA	T
C108	Castrolibero	Cosenza	CS	CALABRIA	T
C343	Castronno	Varese	VA	LOMBARDIA	T
C352	Catanzaro	Catanzaro	CZ	CALABRIA	T
C353	Catenanuova	Enna	EN	SICILIA	T
C354	Catignano	Pescara	PE	ABRUZZO	T
C356	Cattolica Eraclea	Agrigento	AG	SICILIA	T
C363	Cavaglià	Biella	BI	PIEMONTE	PD
C364	Cavaglietto	Novara	NO	PIEMONTE	PD
C365	Cavaglio d'Agogna	Novara	NO	PIEMONTE	PD
C369	Cavagnolo	Torino	TO	PIEMONTE	PD
C370	Cavaion Veronese	Verona	VR	VENETO	T
C374	Cavallasca	Como	CO	LOMBARDIA	T
C378	Cavallirio	Novara	NO	PIEMONTE	T
C382	Cavaria con Premezzo	Varese	VA	LOMBARDIA	T
C390	Cave	Roma	RM	LAZIO	T
C404	Cavour	Torino	TO	PIEMONTE	PD
C406	Cavriana	Mantova	MN	LOMBARDIA	T
C409	Cazzago Brabbia	Varese	VA	LOMBARDIA	T
C412	Cazzano di Tramigna	Verona	VR	VENETO	T
C420	Cefalà Diana	Palermo	PA	SICILIA	T
C424	Ceglie Messapica	Brindisi	BR	PUGLIA	T
C438	Cellarengo	Asti	AT	PIEMONTE	PD



Codice catastale	Comune	Provincia	Prov.	Regione	Regime di esenzione Circolare 9/1993
C439	Cellatica	Brescia	BS	LOMBARDIA	T
C446	Celleno	Viterbo	VT	LAZIO	T
C447	Cellere	Viterbo	VT	LAZIO	T
C457	Cenate Sotto	Bergamo	BG	LOMBARDIA	T
C471	Centuripe	Enna	EN	SICILIA	PD
C476	Ceppaloni	Benevento	BN	CAMPANIA	T
C479	Ceprano	Frosinone	FR	LAZIO	T
C496	Cerda	Palermo	PA	SICILIA	T
C503	Cereseto	Alessandria	AL	PIEMONTE	T
C504	Ceresole Alba	Cuneo	CN	PIEMONTE	PD
C516	Cermenate	Como	CO	LOMBARDIA	T
C521	Cernusco Lombardone	Lecco	LC	LOMBARDIA	T
C528	Cerreto d'Asti	Asti	AT	PIEMONTE	T
C507	Cerreto Grue	Alessandria	AL	PIEMONTE	T
C531	Cerrina Monferrato	Alessandria	AL	PIEMONTE	T
C532	Cerrione	Biella	BI	PIEMONTE	PD
C540	Certaldo	Firenze	FI	TOSCANA	PD
C552	Cerveteri	Roma	RM	LAZIO	PD
C554	Cervicati	Cosenza	CS	CALABRIA	T
C558	Cervino	Caserta	CE	CAMPANIA	T
C559	Cervo	Imperia	IM	LIGURIA	PD
C576	Cesinali	Avellino	AV	CAMPANIA	T
C581	Cessaniti	Vibo Valentia	VV	CALABRIA	T
C605	Chiampo	Vicenza	VI	VENETO	T
C606	Chianche	Avellino	AV	CAMPANIA	T
C609	Chianni	Pisa	PI	TOSCANA	T
C621	Chiavari	Genova	GE	LIGURIA	T
C624	Chiaverano	Torino	TO	PIEMONTE	T
C627	Chieri	Torino	TO	PIEMONTE	PD
C632	Chieti	Chieti	CH	ABRUZZO	PD
C649	Chiuduno	Bergamo	BG	LOMBARDIA	T
C650	Chiuppano	Vicenza	VI	VENETO	T
C658	Chiusano d'Asti	Asti	AT	PIEMONTE	T
C662	Chiusi	Siena	SI	TOSCANA	T
C668	Ciacciana	Agrigento	AG	SICILIA	T
C696	Ciminna	Palermo	PA	SICILIA	T
C701	Cinaglio	Asti	AT	PIEMONTE	T
C708	Cinisi	Palermo	PA	SICILIA	PD
C713	Cinto Euganeo	Padova	PD	VENETO	T
C715	Cinzano	Torino	TO	PIEMONTE	T
C718	Cipressa	Imperia	IM	LIGURIA	PD
C725	Cirò	Crotone	KR	CALABRIA	T
C726	Cirò Marina	Crotone	KR	CALABRIA	T
C739	Cisterna d'Asti	Asti	AT	PIEMONTE	T
C741	Cisternino	Brindisi	BR	PUGLIA	T




Codice catastale	Comune	Provincia	Prov.	Regione	Regime di esenzione Circolare 9/1993
C755	Civezza	Imperia	IM	LIGURIA	PD
C765	Civita Castellana	Viterbo	VT	LAZIO	T
C773	Civitavecchia	Roma	RM	LAZIO	T
C780	Civitella d'Agliano	Viterbo	VT	LAZIO	T
C774	Civitella in Val di Chiana	Arezzo	AR	TOSCANA	T
C784	Civitella San Paolo	Roma	RM	LAZIO	T
C792	Clavesana	Cuneo	CN	PIEMONTE	PD
C795	Cleto	Cosenza	CS	CALABRIA	T
C807	Cocconato	Asti	AT	PIEMONTE	T
C813	Codevilla	Pavia	PV	LOMBARDIA	T
C818	Codrongianos	Sassari	SS	SARDEGNA	T
C829	Colazza	Novara	NO	PIEMONTE	T
C847	Colle di Val d'Elsa	Siena	SI	TOSCANA	T
C848	Colle Umberto	Treviso	TV	VENETO	T
C850	Collebeato	Brescia	BS	LOMBARDIA	T
C852	Collecchio	Parma	PR	EMILIAROMAGNA	PD
C858	Colleferro	Roma	RM	LAZIO	T
C865	Collepasso	Lecce	LE	PUGLIA	T
C868	Colleretto Giacosa	Torino	TO	PIEMONTE	PD
C869	Collesalvetti	Livorno	LI	TOSCANA	PD
C876	Collecchio	Rieti	RI	LAZIO	T
C882	Collinas	Medio Campidano	VS	SARDEGNA	T
C885	Collorredo di Monte Albano	Udine	UD	FRIULIVG	T
C901	Colonnella	Teramo	TE	ABRUZZO	PD
M336	Colverde	Como	CO	LOMBARDIA	T
C911	Comabbio	Varese	VA	LOMBARDIA	T
C926	Comignago	Novara	NO	PIEMONTE	T
C928	Comitini	Agrigento	AG	SICILIA	T
C956	Condò	Messina	ME	SICILIA	PD
C957	Conegliano	Treviso	TV	VENETO	PD
C962	Coniole	Alessandria	AL	PIEMONTE	PD
C971	Contrada	Avellino	AV	CAMPANIA	T
C972	Controguerra	Teramo	TE	ABRUZZO	PD
C975	Conversano	Bari	BA	PUGLIA	PD
C977	Conzano	Alessandria	AL	PIEMONTE	T
C988	Corchiano	Viterbo	VT	LAZIO	T
D004	Coriano	Rimini	RN	EMILIAROMAGNA	PD
D006	Corigliano d'Otranto	Lecce	LE	PUGLIA	T
D007	Corinaldo	Ancona	AN	MARCHE	T
D020	Comedo Vicentino	Vicenza	VI	VENETO	T
D027	Corno di Rosazzo	Udine	UD	FRIULIVG	T
D030	Cornuda	Treviso	TV	VENETO	T
D043	Cotropoli	Teramo	TE	ABRUZZO	PD
D044	Corsano	Lecce	LE	PUGLIA	T
D046	Corsione	Asti	AT	PIEMONTE	T




Codice catastale	Comune	Provincia	Prov.	Regione	Regime di esenzione Circolare 9/1993
D050	Cortandone	Asti	AT	PIEMONTE	T
D051	Cortanze	Asti	AT	PIEMONTE	T
D052	Cortazzone	Asti	AT	PIEMONTE	T
D058	Corte Franca	Brescia	BS	LOMBARDIA	T
D072	Cortiglione	Asti	AT	PIEMONTE	T
D086	Cosenza	Cosenza	CS	CALABRIA	T
D093	Cossano Belbo	Cuneo	CN	PIEMONTE	T
D092	Cossano Canavese	Torino	TO	PIEMONTE	T
D096	Cossignano	Ascoli Piceno	AP	MARCHE	T
D101	Cossombrato	Asti	AT	PIEMONTE	T
D112	Costa Masnaga	Lecco	LC	LOMBARDIA	T
D114	Costarainera	Imperia	IM	LIGURIA	PD
D136	Creazzo	Vicenza	VI	VENETO	T
D143	Cremella	Lecco	LC	LOMBARDIA	T
D149	Cremolino	Alessandria	AL	PIEMONTE	T
M328	Crespina Lorenzana	Pisa	PI	TOSCANA	PD
D162	Cressa	Novara	NO	PIEMONTE	PD
C670	Crocetta del Montello	Treviso	TV	VENETO	T
D184	Crosia	Cosenza	CS	CALABRIA	T
D185	Crosio della Valle	Varese	VA	LOMBARDIA	T
D189	Crucoli	Crotone	KR	CALABRIA	T
D194	Cuccaro Monferrato	Alessandria	AL	PIEMONTE	T
D196	Cucciago	Como	CO	LOMBARDIA	T
D197	Cuceglio	Torino	TO	PIEMONTE	PD
D201	Cugnoli	Pescara	PE	ABRUZZO	T
D207	Cunico	Asti	AT	PIEMONTE	T
D216	Cureggio	Novara	NO	PIEMONTE	PD
D218	Curinga	Catanzaro	CZ	CALABRIA	T
D223	Cursi	Lecce	LE	PUGLIA	T
D256	Daverio	Varese	VA	LOMBARDIA	T
D260	Decimoputzu	Cagliari	CA	SARDEGNA	T
D267	Delia	Caltanissetta	CL	SICILIA	T
D284	Desenzano del Garda	Brescia	BS	LOMBARDIA	T
D296	Diano Castello	Imperia	IM	LIGURIA	T
D291	Diano d'Alba	Cuneo	CN	PIEMONTE	PD
D297	Diano Marina	Imperia	IM	LIGURIA	PD
D305	Diso	Lecce	LE	PUGLIA	T
D309	Divignano	Novara	NO	PIEMONTE	T
D314	Dogliani	Cuneo	CN	PIEMONTE	PD
D327	Dolzago	Lecco	LC	LOMBARDIA	T
D344	Donori	Cagliari	CA	SARDEGNA	T
D347	Dormelletto	Novara	NO	PIEMONTE	T
D350	Dorzano	Biella	BI	PIEMONTE	PD
D360	Dozza	Bologna	BO	EMILIAROMAGNA	PD
D364	Drapia	Vibo Valentia	VV	CALABRIA	T




Codice catastale	Comune	Provincia	Prov.	Regione	Regime di esenzione Circolare 9/1993
D373	Druento	Torino	TO	PIEMONTE	PD
D376	Dualchi	Nuoro	NU	SARDEGNA	T
D380	Dugenta	Benevento	BN	CAMPANIA	T
D388	Dusino San Michele	Asti	AT	PIEMONTE	PD
D394	Elice	Pescara	PE	ABRUZZO	T
D421	Erbusco	Brescia	BS	LOMBARDIA	T
H243	Ercolano	Napoli	NA	CAMPANIA	PD
D431	Escolca	Cagliari	CA	SARDEGNA	T
D452	Fabrica di Roma	Viterbo	VT	LAZIO	T
D458	Faenza	Ravenna	RA	EMILIAROMAGNA	PD
D461	Fagagna	Udine	UD	FRIULIVG	T
D474	Falcone	Messina	ME	SICILIA	PD
D475	Faleria	Viterbo	VT	LAZIO	T
D477	Falerno	Fermo	FM	MARCHE	T
D482	Faloppio	Como	CO	LOMBARDIA	T
D494	Fara Filiorum Petri	Chieti	CH	ABRUZZO	T
D493	Fara in Sabina	Rieti	RI	LAZIO	T
D492	Fara Novarese	Novara	NO	PIEMONTE	PD
D499	Farigliano	Cuneo	CN	PIEMONTE	PD
D503	Farnese	Viterbo	VT	LAZIO	T
D505	Farra di Soligo	Treviso	TV	VENETO	T
D508	Fasano	Brindisi	BR	PUGLIA	PD
D510	Fauglia	Pisa	PI	TOSCANA	T
D514	Favara	Agrigento	AG	SICILIA	T
D528	Felizzano	Alessandria	AL	PIEMONTE	PD
D544	Feroletto Antico	Catanzaro	CZ	CALABRIA	T
D547	Ferrandina	Matera	MT	BASILICATA	T
D554	Ferrere	Asti	AT	PIEMONTE	T
D562	Fiano	Torino	TO	PIEMONTE	PD
D561	Fiano Romano	Roma	RM	LAZIO	T
D569	Ficarra	Messina	ME	SICILIA	T
B034	Fidenza	Parma	PR	EMILIAROMAGNA	PD
D579	Figino Serenza	Como	CO	LOMBARDIA	T
D586	Filacciano	Roma	RM	LAZIO	T
D589	Filandari	Vibo Valentia	VV	CALABRIA	T
D592	Filetto	Chieti	CH	ABRUZZO	T
D596	Filogaso	Vibo Valentia	VV	CALABRIA	T
D605	Fino Momasco	Como	CO	LOMBARDIA	T
D608	Fiorano Canavese	Torino	TO	PIEMONTE	PD
D607	Fiorano Modenese	Modena	MO	EMILIAROMAGNA	PD
D614	Firmo	Cosenza	CS	CALABRIA	T
D619	Fiumara	Reggio di Calabria	RC	CALABRIA	T
D637	Florinas	Sassari	SS	SARDEGNA	T
D644	Foglianise	Benevento	BN	CAMPANIA	T
D649	Foiano della Chiana	Arezzo	AR	TOSCANA	T




Codice catastale	Comune	Provincia	Prov.	Regione	Regime di esenzione Circolare 9/1993
D652	Folignano	Ascoli Piceno	AP	MARCHE	T
D656	Follonica	Grosseto	GR	TOSCANA	PD
D671	Fontanarosa	Avellino	AV	CAMPANIA	T
D675	Fontaneto d'Agogna	Novara	NO	PIEMONTE	PD
D680	Fonte	Treviso	TV	VENETO	T
D689	Forano	Rieti	RI	LAZIO	T
D704	Forlì	ForlìCesena	FC	EMILIAROMAGNA	PD
D707	Formello	Roma	RM	LAZIO	T
D733	Forza d'Agro	Messina	ME	SICILIA	T
D755	Fragneto l'Abate	Benevento	BN	CAMPANIA	T
D756	Fragneto Monforte	Benevento	BN	CAMPANIA	T
D762	Francavilla Angitola	Vibo Valentia	VV	CALABRIA	T
D759	Francavilla Bisio	Alessandria	AL	PIEMONTE	T
D767	Francica	Vibo Valentia	VV	CALABRIA	T
D770	Frascaro	Alessandria	AL	PIEMONTE	PD
D785	Frasso Sabino	Rieti	RI	LAZIO	T
D805	Front	Torino	TO	PIEMONTE	PD
D810	Frosinone	Frosinone	FR	LAZIO	T
D814	Fubine	Alessandria	AL	PIEMONTE	T
D827	Furtei	Medio Campidano	VS	SARDEGNA	T
D835	Gabiano	Alessandria	AL	PIEMONTE	T
D851	Gagliano del Capo	Lecce	LE	PUGLIA	T
D852	Gagliato	Catanzaro	CZ	CALABRIA	T
D870	Gallese	Viterbo	VT	LAZIO	T
D871	Galliate Lombardo	Varese	VA	LOMBARDIA	T
D885	Gallodoro	Messina	ME	SICILIA	T
D889	Galzignano Terme	Padova	PD	VENETO	T
D890	Gamalero	Alessandria	AL	PIEMONTE	PD
D895	Gambassi Terme	Firenze	FI	TOSCANA	PD
D902	Gambugliano	Vicenza	VI	VENETO	T
D913	Garbagnate Monastero	Lecco	LC	LOMBARDIA	T
D915	Garda	Verona	VR	VENETO	T
D921	Gargallo	Novara	NO	PIEMONTE	T
D932	Gasperina	Catanzaro	CZ	CALABRIA	T
D933	Gassino Torinese	Torino	TO	PIEMONTE	PD
D937	Gattico	Novara	NO	PIEMONTE	T
D938	Gattinara	Vercelli	VC	PIEMONTE	PD
D941	Gavazzana	Alessandria	AL	PIEMONTE	T
D944	Gavi	Alessandria	AL	PIEMONTE	T
D945	Gavignano	Roma	RM	LAZIO	T
D948	Gavorrano	Grosseto	GR	TOSCANA	T
D951	Gazzada Schianno	Varese	VA	LOMBARDIA	T
D958	Gazzola	Piacenza	PC	EMILIAROMAGNA	PD
D961	Gemmano	Rimini	RN	EMILIAROMAGNA	T
D964	Genazzano	Roma	RM	LAZIO	T




Codice catastale	Comune	Provincia	Prov.	Regione	Regime di esenzione Circolare 9/1993
D970	Genuri	Medio Campidano	VS	SARDEGNA	T
D972	Genzano di Roma	Roma	RM	LAZIO	T
D982	Gersei	Cagliari	CA	SARDEGNA	T
D994	Gesico	Cagliari	CA	SARDEGNA	T
D998	Gesualdo	Avellino	AV	CAMPANIA	T
E001	Ghemme	Novara	NO	PIEMONTE	PD
E004	Ghilarza	Oristano	OR	SARDEGNA	T
E021	Giavera del Montello	Treviso	TV	VENETO	T
E022	Giba	CarboniaIglesias	CI	SARDEGNA	T
E023	Gibellina	Trapani	TP	SICILIA	T
E036	Ginosa	Taranto	TA	PUGLIA	PD
E043	Gioiosa Marea	Messina	ME	SICILIA	T
E053	Giuggianello	Lecce	LE	PUGLIA	T
E056	Giuliano Teatino	Chieti	CH	ABRUZZO	T
E060	Giungano	Salerno	SA	CAMPANIA	T
E061	Giurdignano	Lecce	LE	PUGLIA	T
E079	Golasecca	Varese	VA	LOMBARDIA	T
E081	Golferenzo	Pavia	PV	LOMBARDIA	T
M274	Golfo Aranci	OlbiaTempio	OT	SARDEGNA	PD
E086	Gonnesa	CarboniaIglesias	CI	SARDEGNA	T
E087	Gonnoscodina	Oristano	OR	SARDEGNA	T
E088	Gonnostramatza	Oristano	OR	SARDEGNA	T
E100	Gorlago	Bergamo	BG	LOMBARDIA	T
E104	Gornate Olona	Varese	VA	LOMBARDIA	T
E120	Gozzano	Novara	NO	PIEMONTE	T
E128	Graffignano	Viterbo	VT	LAZIO	T
E133	Grammichele	Catania	CT	SICILIA	T
E138	Grancona	Vicenza	VI	VENETO	T
E139	Grandate	Como	CO	LOMBARDIA	T
E147	Grassano	Matera	MT	BASILICATA	T
E177	Grignasco	Novara	NO	PIEMONTE	T
E188	Grogardo	Alessandria	AL	PIEMONTE	T
E203	Grosso	Torino	TO	PIEMONTE	PD
E205	Grottaglie	Taranto	TA	PUGLIA	PD
E206	Grottaminarda	Avellino	AV	CAMPANIA	T
E208	Grottazzolina	Fermo	FM	MARCHE	T
E209	Grotte	Agrigento	AG	SICILIA	T
E213	Grottole	Matera	MT	BASILICATA	T
E214	Grottolella	Avellino	AV	CAMPANIA	T
E234	Guamaggiore	Cagliari	CA	SARDEGNA	T
E250	Guardistallo	Pisa	PI	TOSCANA	T
E252	Guasila	Cagliari	CA	SARDEGNA	T
E259	Guglionesi	Campobasso	CB	MOLISE	T
E284	Illasi	Verona	VR	VENETO	T
E287	Imbersago	Lecco	LC	LOMBARDIA	T




Codice catastale	Comune	Provincia	Prov.	Regione	Regime di esenzione Circolare 9/1993
E289	Imola	Bologna	BO	EMILIA ROMAGNA	PD
E290	Imperia	Imperia	IM	LIGURIA	T
E291	Impruneta	Firenze	FI	TOSCANA	PD
E292	Inarzo	Varese	VA	LOMBARDIA	T
E295	Incisa Scapaccino	Asti	AT	PIEMONTE	PD
E309	Inverigo	Como	CO	LOMBARDIA	T
E314	Invorio	Novara	NO	PIEMONTE	T
E321	Ionadi	Vibo Valentia	VV	CALABRIA	T
E326	Irsina	Matera	MT	BASILICATA	T
E330	Ischia di Castro	Viterbo	VT	LAZIO	T
E348	Isola del Giglio	Grosseto	GR	TOSCANA	PD
E340	Isola del Liri	Frosinone	FR	LAZIO	T
E350	Isola delle Femmine	Palermo	PA	SICILIA	T
E366	Ispica	Ragusa	RG	SICILIA	T
E367	Ispra	Varese	VA	LOMBARDIA	T
E376	Ittireddu	Sassari	SS	SARDEGNA	T
E379	Ivrea	Torino	TO	PIEMONTE	PD
E386	Jerago con Orago	Varese	VA	LOMBARDIA	T
E390	Joppolo Giancaxio	Agrigento	AG	SICILIA	T
E463	La Spezia	La Spezia	SP	LIGURIA	PD
E392	Labico	Roma	RM	LAZIO	T
E401	Laerru	Sassari	SS	SARDEGNA	T
E414	Laigueglia	Savona	SV	LIGURIA	T
E413	Lajatico	Pisa	PI	TOSCANA	T
E428	Lambrugo	Como	CO	LOMBARDIA	T
E432	Lamporecchio	Pistoia	PT	TOSCANA	PD
E435	Lanciano	Chieti	CH	ABRUZZO	T
C767	Lanuvio	Roma	RM	LAZIO	T
E447	Lapedona	Fermo	FM	MARCHE	T
E448	Lapio	Avellino	AV	CAMPANIA	T
E451	Larciano	Pistoia	PT	TOSCANA	PD
E456	Larino	Campobasso	CB	MOLISE	T
E464	Las Plassas	Medio Campidano	VS	SARDEGNA	T
E459	Lascari	Palermo	PA	SICILIA	PD
E466	Lastra a Signa	Firenze	FI	TOSCANA	PD
E468	Laterina	Arezzo	AR	TOSCANA	T
E484	Lauriano	Torino	TO	PIEMONTE	PD
E488	Lavagna	Genova	GE	LIGURIA	T
E493	Lavello	Potenza	PZ	BASILICATA	T
E510	Leggiuno	Varese	VA	LOMBARDIA	T
E519	Leivi	Genova	GE	LIGURIA	T
E541	Lercara Friddi	Palermo	PA	SICILIA	T
E542	Lerici	La Spezia	SP	LIGURIA	PD
E544	Lesa	Novara	NO	PIEMONTE	T
E551	Lessolo	Torino	TO	PIEMONTE	PD




Codice catastale	Comune	Provincia	Prov.	Regione	Regime di esenzione Circolare 9/1993
E571	Librizzi	Messina	ME	SICILIA	T
E573	Licata	Agrigento	AG	SICILIA	T
E590	Limbadi	Vibo Valentia	VV	CALABRIA	T
E607	Lipomo	Como	CO	LOMBARDIA	T
E608	Lirio	Pavia	PV	LOMBARDIA	T
E625	Livorno	Livorno	LI	TOSCANA	PD
E645	Locorotondo	Bari	BA	PUGLIA	T
D976	Locri	Reggio di Calabria	RC	CALABRIA	PD
E656	Lomagna	Lecco	LC	LOMBARDIA	T
E665	Lonate Ceppino	Varese	VA	LOMBARDIA	T
M312	Lonato del Garda	Brescia	BS	LOMBARDIA	T
E671	Longare	Vicenza	VI	VENETO	PD
E675	Longiano	ForlìCesena	FC	EMILIAROMAGNA	PD
E682	Lonigo	Vicenza	VI	VENETO	T
E683	Loranzè	Torino	TO	PIEMONTE	PD
E691	Loreto Aprutino	Pescara	PE	ABRUZZO	PD
E707	Lozza	Varese	VA	LOMBARDIA	T
E709	Lozzo Atestino	Padova	PD	VENETO	T
E711	Lozzolo	Vercelli	VC	PIEMONTE	PD
E712	Lu	Alessandria	AL	PIEMONTE	T
E713	Lubriano	Viterbo	VT	LAZIO	T
E714	Lucca Sicula	Agrigento	AG	SICILIA	T
E718	Lucignano	Arezzo	AR	TOSCANA	T
E726	Lugagnano Val d'Arda	Piacenza	PC	EMILIAROMAGNA	T
E735	Luisago	Como	CO	LOMBARDIA	T
E742	Lunamatrona	Medio Campidano	VS	SARDEGNA	T
E746	Luogosano	Avellino	AV	CAMPANIA	T
E749	Lurago d'Erba	Como	CO	LOMBARDIA	T
E753	Lurate Caccivio	Como	CO	LOMBARDIA	T
E803	Maggiora	Novara	NO	PIEMONTE	T
E807	Magliano di Tenna	Fermo	FM	MARCHE	T
E810	Magliano in Toscana	Grosseto	GR	TOSCANA	T
E813	Magliano Romano	Roma	RM	LAZIO	T
E812	Magliano Sabina	Rieti	RI	LAZIO	T
E815	Maglie	Lecce	LE	PUGLIA	T
E817	Maglione	Torino	TO	PIEMONTE	T
E834	Maida	Catanzaro	CZ	CALABRIA	T
E836	Maierato	Vibo Valentia	VV	CALABRIA	T
E837	Maiolati Spontini	Ancona	AN	MARCHE	T
E833	Majano	Udine	UD	FRIULIVG	T
E856	Malgesso	Varese	VA	LOMBARDIA	T
E863	Malnate	Varese	VA	LOMBARDIA	T
E868	Maltignano	Ascoli Piceno	AP	MARCHE	T
E883	Manerba del Garda	Brescia	BS	LOMBARDIA	T
E887	Mango	Cuneo	CN	PIEMONTE	T




Codice catastale	Comune	Provincia	Prov.	Regione	Regime di esenzione Circolare 9/1993
E891	Manocalzati	Avellino	AV	CAMPANIA	T
E899	Manzano	Udine	UD	FRIULIVG	PD
E900	Manziana	Roma	RM	LAZIO	T
E901	Mapello	Bergamo	BG	LOMBARDIA	T
E902	Mara	Sassari	SS	SARDEGNA	T
E904	Maranello	Modena	MO	EMILIAROMAGNA	PD
E907	Marano Ticino	Novara	NO	PIEMONTE	T
E923	Marcedusa	Catanzaro	CZ	CALABRIA	T
E925	Marcellinara	Catanzaro	CZ	CALABRIA	T
E933	Marciano della Chiana	Arezzo	AR	TOSCANA	T
E941	Marentino	Torino	TO	PIEMONTE	T
E944	Maretto	Asti	AT	PIEMONTE	T
E951	Mariano Comense	Como	CO	LOMBARDIA	T
E953	Marianopoli	Caltanissetta	CL	SICILIA	T
E956	Marina di Gioiosa Ionica	Reggio di Calabria	RC	CALABRIA	T
E968	Maropati	Reggio di Calabria	RC	CALABRIA	T
E978	Marta	Viterbo	VT	LAZIO	T
E979	Martano	Lecce	LE	PUGLIA	T
E984	Martignano	Lecce	LE	PUGLIA	T
E992	Martis	Sassari	SS	SARDEGNA	T
E998	Marzano Appio	Caserta	CE	CAMPANIA	T
M270	Masainas	CarboniaIglesias	CI	SARDEGNA	T
F005	Mascalucia	Catania	CT	SICILIA	T
F009	Maser	Treviso	TV	VENETO	T
F015	Masio	Alessandria	AL	PIEMONTE	PD
F025	Massa e Cozzile	Pistoia	PT	TOSCANA	PD
F021	Massa Fermana	Fermo	FM	MARCHE	T
F042	Masserano	Biella	BI	PIEMONTE	PD
F050	Masullas	Oristano	OR	SARDEGNA	T
F052	Matera	Matera	MT	BASILICATA	T
F053	Mathi	Torino	TO	PIEMONTE	PD
F054	Matino	Lecce	LE	PUGLIA	T
F064	Mazzano Romano	Roma	RM	LAZIO	T
F065	Mazzarino	Caltanissetta	CL	SICILIA	T
F067	Mazzè	Torino	TO	PIEMONTE	PD
F082	Medesano	Parma	PR	EMILIAROMAGNA	PD
F093	Meina	Novara	NO	PIEMONTE	T
F096	Melazzo	Alessandria	AL	PIEMONTE	T
F101	Melendugno	Lecce	LE	PUGLIA	T
F105	Melicuccà	Reggio di Calabria	RC	CALABRIA	T
F110	Melito Irpino	Avellino	AV	CAMPANIA	T
F113	Melizzano	Benevento	BN	CAMPANIA	T
F117	Melpignano	Lecce	LE	PUGLIA	T
F127	Mentana	Roma	RM	LAZIO	T
F133	Merate	Lecco	LC	LOMBARDIA	T




Codice catastale	Comune	Provincia	Prov.	Regione	Regime di esenzione Circolare 9/1993
F134	Mercallo	Varese	VA	LOMBARDIA	T
F140	Mercenasco	Torino	TO	PIEMONTE	PD
F151	Merone	Como	CO	LOMBARDIA	T
F172	Mezzane di Sotto	Verona	VR	VENETO	T
F188	Mezzomerico	Novara	NO	PIEMONTE	T
F191	Miasino	Novara	NO	PIEMONTE	T
F194	Miggiano	Lecce	LE	PUGLIA	T
F201	Miglionico	Matera	MT	BASILICATA	T
E618	Milena	Caltanissetta	CL	SICILIA	T
F207	Mileto	Vibo Valentia	VV	CALABRIA	T
F209	Militello in Val di Catania	Catania	CT	SICILIA	T
F217	Mineo	Catania	CT	SICILIA	PD
F221	Minervino di Lecce	Lecce	LE	PUGLIA	T
F224	Minturno	Latina	LT	LAZIO	T
F230	Mirabella Eclano	Avellino	AV	CAMPANIA	T
F231	Mirabella Imbaccari	Catania	CT	SICILIA	T
F232	Mirabello Monferrato	Alessandria	AL	PIEMONTE	PD
F242	Mirto	Messina	ME	SICILIA	PD
F248	Missaglia	Lecco	LC	LOMBARDIA	T
F258	Modica	Ragusa	RG	SICILIA	PD
F304	Molteno	Lecco	LC	LOMBARDIA	T
F310	Mombaroccio	Pesaro e Urbino	PU	MARCHE	T
F315	Mombello di Torino	Torino	TO	PIEMONTE	T
F313	Mombello Monferrato	Alessandria	AL	PIEMONTE	T
F323	Monale	Asti	AT	PIEMONTE	T
F324	Monasterace	Reggio di Calabria	RC	CALABRIA	T
F335	Moncalieri	Torino	TO	PIEMONTE	PD
F337	Moncestino	Alessandria	AL	PIEMONTE	T
F338	Monchiero	Cuneo	CN	PIEMONTE	PD
F342	Moncrivello	Vercelli	VC	PIEMONTE	PD
F343	Moncucco Torinese	Asti	AT	PIEMONTE	T
F346	Mondaino	Rimini	RN	EMILIAROMAGNA	T
F351	Mondovì	Cuneo	CN	PIEMONTE	PD
F358	Monforte d'Alba	Cuneo	CN	PIEMONTE	PD
F360	Monfumo	Treviso	TV	VENETO	T
F372	Monguzzo	Como	CO	LOMBARDIA	T
F373	Moniga del Garda	Brescia	BS	LOMBARDIA	T
F379	Monsampietro Morico	Fermo	FM	MARCHE	T
F382	Monselice	Padova	PD	VENETO	T
F384	Monsummano Terme	Pistoia	PT	TOSCANA	PD
F385	Montà	Cuneo	CN	PIEMONTE	PD
F386	Montabone	Asti	AT	PIEMONTE	T
F390	Montafia	Asti	AT	PIEMONTE	T
F395	Montagnareale	Messina	ME	SICILIA	T
F398	Montaione	Firenze	FI	TOSCANA	PD



Codice catastale	Comune	Provincia	Prov.	Regione	Regime di esenzione Circolare 9/1993
F399	Montalbano Jonico	Matera	MT	BASILICATA	T
F403	Montaldeo	Alessandria	AL	PIEMONTE	T
F408	Montaldo Roero	Cuneo	CN	PIEMONTE	PD
F407	Montaldo Torinese	Torino	TO	PIEMONTE	T
F411	Montalenghe	Torino	TO	PIEMONTE	PD
F414	Montallegro	Agrigento	AG	SICILIA	T
F415	Montalto delle Marche	Ascoli Piceno	AP	MARCHE	T
F420	Montalto Dora	Torino	TO	PIEMONTE	PD
F427	Montano Lucino	Como	CO	LOMBARDIA	T
F428	Montappone	Fermo	FM	MARCHE	T
F432	Montauro	Catanzaro	CZ	CALABRIA	T
F476	Monte Colombo	Rimini	RN	EMILIAROMAGNA	PD
F486	Monte di Malo	Vicenza	VI	VENETO	T
F517	Monte Giberto	Fermo	FM	MARCHE	T
F589	Monte Porzio	Pesaro e Urbino	PU	MARCHE	T
F599	Monte Rinaldo	Fermo	FM	MARCHE	T
F600	Monte Roberto	Ancona	AN	MARCHE	T
F603	Monte Romano	Viterbo	VT	LAZIO	T
F628	Monte San Savino	Arezzo	AR	TOSCANA	T
F664	Monte Vidon Combatte	Fermo	FM	MARCHE	T
F665	Monte Vidon Corrado	Fermo	FM	MARCHE	T
F449	Montecalvo Versiggia	Pavia	PV	LOMBARDIA	T
F453	Montecarotto	Ancona	AN	MARCHE	T
F455	Montecastello	Alessandria	AL	PIEMONTE	PD
A561	Montecatini-Terne	Pistoia	PT	TOSCANA	PD
F461	Montecchia di Crosara	Verona	VR	VENETO	T
F464	Montecchio Maggiore	Vicenza	VI	VENETO	T
F468	Montechiaro d'Asti	Asti	AT	PIEMONTE	T
F474	Monteciccardo	Pesaro e Urbino	PU	MARCHE	T
F475	Montecilfone	Campobasso	CB	MOLISE	T
F480	Montecorvino Pugliano	Salerno	SA	CAMPANIA	T
F489	Montedoro	Caltanissetta	CL	SICILIA	T
F491	Montefalcione	Avellino	AV	CAMPANIA	T
F499	Montefiascone	Viterbo	VT	LAZIO	T
F502	Montefiore Conca	Rimini	RN	EMILIAROMAGNA	T
F501	Montefiore dell'Aso	Ascoli Piceno	AP	MARCHE	T
F511	Montefredane	Avellino	AV	CAMPANIA	T
F520	Montegiorgio	Fermo	FM	MARCHE	T
F523	Montegridolfo	Rimini	RN	EMILIAROMAGNA	T
F529	Montegrotto Terme	Padova	PD	VENETO	T
F533	Montelabbate	Pesaro e Urbino	PU	MARCHE	T
F536	Monteleone di Fermo	Fermo	FM	MARCHE	T
F542	Monteleone Rocca Doria	Sassari	SS	SARDEGNA	T
F545	Montelibretti	Roma	RM	LAZIO	T
F548	Montelongo	Campobasso	CB	MOLISE	T




Codice catastale	Comune	Provincia	Prov.	Regione	Regime di esenzione Circolare 9/1993
F550	Montelupo Albese	Cuneo	CN	PIEMONTE	T
F551	Montelupo Fiorentino	Firenze	FI	TOSCANA	PD
F563	Montemesola	Taranto	TA	PUGLIA	PD
F566	Montemiletto	Avellino	AV	CAMPANIA	T
F568	Montemilone	Potenza	PZ	BASILICATA	T
F586	Montepaone	Catanzaro	CZ	CALABRIA	T
F598	Monteriggioni	Siena	SI	TOSCANA	T
F605	Monteroni d'Arbia	Siena	SI	TOSCANA	T
F606	Monterosi	Viterbo	VT	LAZIO	T
F611	Monterotondo	Roma	RM	LAZIO	T
F614	Monterubbiano	Fermo	FM	MARCHE	T
F623	Montesano Salentino	Lecce	LE	PUGLIA	T
F637	Montescaglioso	Matera	MT	BASILICATA	T
F640	Montescudaio	Pisa	PI	TOSCANA	T
F641	Montescudo	Rimini	RN	EMILIAROMAGNA	T
F648	Montespertoli	Firenze	FI	TOSCANA	T
F651	Monteu da Po	Torino	TO	PIEMONTE	PD
F654	Monteu Roero	Cuneo	CN	PIEMONTE	T
F655	Montevago	Agrigento	AG	SICILIA	T
F656	Montevarchi	Arezzo	AR	TOSCANA	PD
F657	Montevecchia	Lecco	LC	LOMBARDIA	T
F662	Monteviale	Vicenza	VI	VENETO	T
F668	Montiano	ForlìCesena	FC	EMILIAROMAGNA	PD
F674	Monticello Brianza	Lecco	LC	LOMBARDIA	T
M302	Montiglio Monferrato	Asti	AT	PIEMONTE	T
F687	Montopoli di Sabina	Rieti	RI	LAZIO	T
F686	Montopoli in Val d'Arno	Pisa	PI	TOSCANA	PD
F688	Montorfano	Como	CO	LOMBARDIA	T
F696	Montorso Vicentino	Vicenza	VI	VENETO	T
F697	Montottone	Fermo	FM	MARCHE	T
F703	Monvalle	Varese	VA	LOMBARDIA	T
F705	Monzambano	Mantova	MN	LOMBARDIA	T
F709	Moransengo	Asti	AT	PIEMONTE	T
F711	Morazzone	Varese	VA	LOMBARDIA	T
F716	Morciano di Leuca	Lecce	LE	PUGLIA	T
F721	Mores	Sassari	SS	SARDEGNA	T
F722	Moresco	Fermo	FM	MARCHE	T
F729	Moriago della Battaglia	Treviso	TV	VENETO	T
F730	Moricone	Roma	RM	LAZIO	T
F733	Moriondo Torinese	Torino	TO	PIEMONTE	T
F734	Morlupo	Roma	RM	LAZIO	T
F736	Mornago	Varese	VA	LOMBARDIA	T
F747	Morro d'Oro	Teramo	TE	ABRUZZO	PD
F751	Morsasco	Alessandria	AL	PIEMONTE	T
F760	Moruzzo	Udine	UD	FRIULVIG	T



Codice catastale	Comune	Provincia	Prov.	Regione	Regime di esenzione Circolare 9/1993
F764	Mosciano Sant' Angelo	Teramo	TE	ABRUZZO	PD
F768	Mossano	Vicenza	VI	VENETO	T
F776	Mottalciata	Biella	BI	PIEMONTE	PD
F785	Mozzagrogna	Chieti	CH	ABRUZZO	T
F814	Murisengo	Alessandria	AL	PIEMONTE	T
F815	Murlo	Siena	SI	TOSCANA	T
F816	Muro Leccese	Lecce	LE	PUGLIA	T
F818	Muros	Sassari	SS	SARDEGNA	T
F820	Muscoline	Brescia	BS	LOMBARDIA	T
F822	Musei	CarboniaIglesias	CI	SARDEGNA	T
F838	Nanto	Vicenza	VI	VENETO	T
F840	Narbolia	Oristano	OR	SARDEGNA	T
F845	Naro	Agrigento	AG	SICILIA	T
F848	Naso	Messina	ME	SICILIA	PD
F857	Nazzano	Roma	RM	LAZIO	T
F865	Nemi	Roma	RM	LAZIO	T
F868	Nepi	Viterbo	VT	LAZIO	T
F870	Nereto	Teramo	TE	ABRUZZO	PD
F871	Nerola	Roma	RM	LAZIO	T
F883	Neviglie	Cuneo	CN	PIEMONTE	T
F885	Nibbiano	Piacenza	PC	EMILIAROMAGNA	T
F887	Nibionno	Lecco	LC	LOMBARDIA	T
F893	Nicotera	Vibo Valentia	VV	CALABRIA	T
F895	Niella Tanaro	Cuneo	CN	PIEMONTE	PD
F899	Niscemi	Caltanissetta	CL	SICILIA	T
F908	Nocciano	Pescara	PE	ABRUZZO	T
F914	Noceto	Parma	PR	EMILIAROMAGNA	PD
F916	Nociglia	Lecce	LE	PUGLIA	T
F925	Nole	Torino	TO	PIEMONTE	PD
F926	Noli	Savona	SV	LIGURIA	T
F933	Noragugume	Nuoro	NU	SARDEGNA	T
F934	Norbello	Oristano	OR	SARDEGNA	T
F943	Noto	Siracusa	SR	SICILIA	T
F958	Novedrate	Como	CO	LOMBARDIA	T
F961	Novello	Cuneo	CN	PIEMONTE	PD
F965	Novi Ligure	Alessandria	AL	PIEMONTE	PD
F981	Nuragus	Cagliari	CA	SARDEGNA	T
F982	Nurallao	Cagliari	CA	SARDEGNA	T
F989	Nuvolento	Brescia	BS	LOMBARDIA	PD
F990	Nuvolera	Brescia	BS	LOMBARDIA	T
F995	Occimiano	Alessandria	AL	PIEMONTE	PD
F997	Odalengo Grande	Alessandria	AL	PIEMONTE	T
F998	Odalengo Piccolo	Alessandria	AL	PIEMONTE	T
G003	Offagna	Ancona	AN	MARCHE	T
G005	Offida	Ascoli Piceno	AP	MARCHE	T




Codice catastale	Comune	Provincia	Prov.	Regione	Regime di esenzione Circolare 9/1993
G008	Oggiona con Santo Stefano	Varese	VA	LOMBARDIA	T
G009	Oggiono	Lecco	LC	LOMBARDIA	T
G019	Oleggio	Novara	NO	PIEMONTE	T
G020	Oleggio Castello	Novara	NO	PIEMONTE	T
G025	Olgiate Comasco	Como	CO	LOMBARDIA	T
G026	Olgiate Molgora	Lecco	LC	LOMBARDIA	T
G032	Oliva Gessi	Pavia	PV	LOMBARDIA	T
G036	Oliveri	Messina	ME	SICILIA	T
G043	Ollastra	Oristano	OR	SARDEGNA	T
G046	Olmedo	Sassari	SS	SARDEGNA	T
G056	Oltrona di San Mamette	Como	CO	LOMBARDIA	T
G088	Orbetello	Grosseto	GR	TOSCANA	T
G090	Orciano Pisano	Pisa	PI	TOSCANA	PD
G095	Orgiano	Vicenza	VI	VENETO	T
G109	Orio Canavese	Torino	TO	PIEMONTE	PD
G111	Oriolo Romano	Viterbo	VT	LAZIO	T
G126	Orsenigo	Como	CO	LOMBARDIA	T
G128	Orsogna	Chieti	CH	ABRUZZO	T
G134	Orta San Giulio	Novara	NO	PIEMONTE	T
G133	Ortacesus	Cagliari	CA	SARDEGNA	T
G135	Orte	Viterbo	VT	LAZIO	T
G136	Ortelle	Lecce	LE	PUGLIA	T
G137	Ortezzano	Fermo	FM	MARCHE	T
G143	Ortonovo	La Spezia	SP	LIGURIA	T
E529	Osmate	Varese	VA	LOMBARDIA	T
G163	Osoppo	Udine	UD	FRIULIVG	T
G178	Ossi	Sassari	SS	SARDEGNA	T
F401	Ostra	Ancona	AN	MARCHE	T
F581	Ostra Vetere	Ancona	AN	MARCHE	T
G187	Ostuni	Brindisi	BR	PUGLIA	PD
G188	Otranto	Lecce	LE	PUGLIA	T
G191	Ottana	Nuoro	NU	SARDEGNA	T
G190	Ottaviano	Napoli	NA	CAMPANIA	PD
G197	Ovada	Alessandria	AL	PIEMONTE	T
G199	Oviglio	Alessandria	AL	PIEMONTE	PD
G204	Ozzano Monferrato	Alessandria	AL	PIEMONTE	T
G213	Padenghe sul Garda	Brescia	BS	LOMBARDIA	T
G215	Paderna	Alessandria	AL	PIEMONTE	T
G218	Paderno d'Adda	Lecco	LC	LOMBARDIA	T
G225	Padria	Sassari	SS	SARDEGNA	T
G227	Paduli	Benevento	BN	CAMPANIA	T
G230	Pagani	Salerno	SA	CAMPANIA	PD
G237	Paglieta	Chieti	CH	ABRUZZO	T
G238	Pagnacco	Udine	UD	FRIULIVG	T
G243	Pago Veiano	Benevento	BN	CAMPANIA	T




Codice catastale	Comune	Provincia	Prov.	Regione	Regime di esenzione Circolare 9/1993
G249	Paladina	Bergamo	BG	LOMBARDIA	T
G251	Palagianello	Taranto	TA	PUGLIA	PD
G254	Palaia	Pisa	PI	TOSCANA	T
G262	Palazzo Canavese	Torino	TO	PIEMONTE	PD
G276	Paliano	Frosinone	FR	LAZIO	T
G282	Palma di Montechiaro	Agrigento	AG	SICILIA	T
G285	Palmariggi	Lecce	LE	PUGLIA	T
G288	Palmi	Reggio di Calabria	RC	CALABRIA	PD
G291	Palo del Colle	Bari	BA	PUGLIA	PD
G325	Parabita	Lecce	LE	PUGLIA	T
G327	Paratico	Brescia	BS	LOMBARDIA	T
G330	Parella	Torino	TO	PIEMONTE	PD
G335	Parghelia	Vibo Valentia	VV	CALABRIA	T
G338	Parodi Ligure	Alessandria	AL	PIEMONTE	T
G340	Parolise	Avellino	AV	CAMPANIA	T
G347	Partanna	Trapani	TP	SICILIA	T
G349	Paruzzaro	Novara	NO	PIEMONTE	T
G358	Passerano Marmorito	Asti	AT	PIEMONTE	T
G361	Passirano	Brescia	BS	LOMBARDIA	T
G367	Pasturana	Alessandria	AL	PIEMONTE	T
G370	Paternopoli	Avellino	AV	CAMPANIA	T
G377	Patti	Messina	ME	SICILIA	PD
G378	Patù	Lecce	LE	PUGLIA	T
G382	Pauli Arbarei	Medio Campidano	VS	SARDEGNA	T
G386	Paupisi	Benevento	BN	CAMPANIA	T
G387	Pavarolo	Torino	TO	PIEMONTE	T
G392	Pavone Canavese	Torino	TO	PIEMONTE	PD
G395	Peccioli	Pisa	PI	TOSCANA	T
G397	Pecetto di Valenza	Alessandria	AL	PIEMONTE	PD
G398	Pecetto Torinese	Torino	TO	PIEMONTE	T
G421	Pella	Novara	NO	PIEMONTE	T
G426	Pellezzano	Salerno	SA	CAMPANIA	T
G441	Perano	Chieti	CH	ABRUZZO	T
G448	Perego	Lecco	LC	LOMBARDIA	T
G451	Pergine Valdarno	Arezzo	AR	TOSCANA	T
G462	Perosa Canavese	Torino	TO	PIEMONTE	PD
G476	Pertosa	Salerno	SA	CAMPANIA	T
G479	Pesaro	Pesaro e Urbino	PU	MARCHE	PD
G494	Pesco Sannita	Benevento	BN	CAMPANIA	T
G506	Petacciato	Campobasso	CB	MOLISE	T
G516	Petricoli	Fermo	FM	MARCHE	T
G517	Petrizzi	Catanzaro	CZ	CALABRIA	T
G519	Petruro Irpino	Avellino	AV	CAMPANIA	T
G520	Pettenasco	Novara	NO	PIEMONTE	T
G541	Piana di Monte Verna	Caserta	CE	CAMPANIA	PD




Codice catastale	Comune	Provincia	Prov.	Regione	Regime di esenzione Circolare 9/1993
G557	Pianello Val Tidone	Piacenza	PC	EMILIAROMAGNA	T
D546	Pianopoli	Catanzaro	CZ	CALABRIA	T
G571	Piansano	Viterbo	VT	LAZIO	T
G589	Picciano	Pescara	PE	ABRUZZO	T
G593	Piea	Asti	AT	PIEMONTE	T
G602	Pienza	Siena	SI	TOSCANA	T
G619	Pietra Marazzi	Alessandria	AL	PIEMONTE	PD
G611	Pietradefusi	Avellino	AV	CAMPANIA	T
G624	Pietraperzia	Enna	EN	SICILIA	T
G630	Pietravairano	Caserta	CE	CAMPANIA	T
G631	Pietrelcina	Benevento	BN	CAMPANIA	T
G645	Pieve di Soligo	Treviso	TV	VENETO	T
G646	Pieve Ligure	Genova	GE	LIGURIA	T
G662	Pignataro Interamna	Frosinone	FR	LAZIO	T
G669	Pimentel	Cagliari	CA	SARDEGNA	T
F831	Pineto	Teramo	TE	ABRUZZO	PD
G676	Pino d'Asti	Asti	AT	PIEMONTE	T
G678	Pino Torinese	Torino	TO	PIEMONTE	T
G687	Piombino	Livorno	LI	TOSCANA	PD
G692	Piovà Massaia	Asti	AT	PIEMONTE	T
G699	Piraino	Messina	ME	SICILIA	PD
G703	Pisano	Novara	NO	PIEMONTE	T
M291	Piscinas	CarboniaIglesias	CI	SARDEGNA	T
G712	Pisticci	Matera	MT	BASILICATA	PD
G719	Piverone	Torino	TO	PIEMONTE	PD
G722	Pizzo	Vibo Valentia	VV	CALABRIA	T
G742	Pocapaglia	Cuneo	CN	PIEMONTE	T
G749	Pofi	Frosinone	FR	LAZIO	T
G751	Poggiardo	Lecce	LE	PUGLIA	T
G752	Poggibonsi	Siena	SI	TOSCANA	PD
G765	Poggio Nativo	Rieti	RI	LAZIO	T
G770	Poggio San Lorenzo	Rieti	RI	LAZIO	T
G771	Poggio San Marcello	Ancona	AN	MARCHE	T
G760	Poggiofiorito	Chieti	CH	ABRUZZO	T
G767	Poggioreale	Trapani	TP	SICILIA	T
G775	Pogno	Novara	NO	PIEMONTE	T
G777	Poirino	Torino	TO	PIEMONTE	PD
F567	Pollenza	Macerata	MC	MARCHE	T
G799	Pollutri	Chieti	CH	ABRUZZO	T
G801	Polpenazze del Garda	Brescia	BS	LOMBARDIA	T
G806	Pomarico	Matera	MT	BASILICATA	T
G807	Pomaro Monferrato	Alessandria	AL	PIEMONTE	PD
G809	Pombia	Novara	NO	PIEMONTE	T
G817	Pompu	Oristano	OR	SARDEGNA	T
G827	Ponte	Benevento	BN	CAMPANIA	T




Codice catastale	Comune	Provincia	Prov.	Regione	Regime di esenzione Circolare 9/1993
G842	Ponte dell'Olio	Piacenza	PC	EMILIAROMAGNA	PD
G858	Pontestura	Alessandria	AL	PIEMONTE	PD
G861	Ponti	Alessandria	AL	PIEMONTE	T
G862	Ponti sul Mincio	Mantova	MN	LOMBARDIA	T
G871	Ponza	Latina	LT	LAZIO	T
G873	Ponzano di Fermo	Fermo	FM	MARCHE	T
G872	Ponzano Monferrato	Alessandria	AL	PIEMONTE	T
G874	Ponzano Romano	Roma	RM	LAZIO	T
G905	Portigliola	Reggio di Calabria	RC	CALABRIA	T
F299	Porto Empedocle	Agrigento	AG	SICILIA	T
G910	Portocannone	Campobasso	CB	MOLISE	T
G913	Portofino	Genova	GE	LIGURIA	T
G922	Portoscuso	CarboniaIglesias	CI	SARDEGNA	T
G925	Portovenere	La Spezia	SP	LIGURIA	PD
G953	Pozzallo	Ragusa	RG	SICILIA	T
G959	Pozzolengo	Brescia	BS	LOMBARDIA	T
G979	Pralormo	Torino	TO	PIEMONTE	PD
G987	Prasco	Alessandria	AL	PIEMONTE	T
G990	Prata di Principato Ultra	Avellino	AV	CAMPANIA	T
G999	Prato	Prato	PO	TOSCANA	PD
H001	Prato Sesia	Novara	NO	PIEMONTE	T
H006	Pratola Serra	Avellino	AV	CAMPANIA	T
H021	Predosa	Alessandria	AL	PIEMONTE	PD
H029	Premariacco	Udine	UD	FRIULIVG	PD
H047	Presicce	Lecce	LE	PUGLIA	T
H055	Prevalle	Brescia	BS	LOMBARDIA	PD
H078	Provaglio d'Iseo	Brescia	BS	LOMBARDIA	T
H086	Puegnago sul Garda	Brescia	BS	LOMBARDIA	T
H087	Puglianello	Benevento	BN	CAMPANIA	T
H095	Putifigari	Sassari	SS	SARDEGNA	T
H096	Putignano	Bari	BA	PUGLIA	T
H100	Quagliuzzo	Torino	TO	PIEMONTE	T
H104	Quargento	Alessandria	AL	PIEMONTE	PD
H122	Quattro Castella	Reggio nell'Emilia	RE	EMILIAROMAGNA	PD
H148	Racalmuto	Agrigento	AG	SICILIA	T
H154	Raddusa	Catania	CT	SICILIA	T
H159	Raffadali	Agrigento	AG	SICILIA	T
H161	Ragogna	Udine	UD	FRIULIVG	T
H168	Ramacca	Catania	CT	SICILIA	T
H174	Ranco	Varese	VA	LOMBARDIA	T
H182	Rapagnano	Fermo	FM	MARCHE	T
H183	Rapallo	Genova	GE	LIGURIA	T
H185	Rapolano Terme	Siena	SI	TOSCANA	T
H194	Ravanusa	Agrigento	AG	SICILIA	T
H205	Realmondo	Agrigento	AG	SICILIA	T




Codice catastale	Comune	Provincia	Prov.	Regione	Regime di esenzione Circolare 9/1993
H212	Recco	Genova	GE	LIGURIA	T
H220	Refrontolo	Treviso	TV	VENETO	T
H246	Retorbido	Pavia	PV	LOMBARDIA	T
H256	Rezzato	Brescia	BS	LOMBARDIA	PD
H265	Riace	Reggio di Calabria	RC	CALABRIA	T
H267	Riano	Roma	RM	LAZIO	T
H268	Riardo	Caserta	CE	CAMPANIA	T
H271	Ricadi	Vibo Valentia	VV	CALABRIA	T
H281	Riesi	Caltanissetta	CL	SICILIA	T
H288	Rignano Flaminio	Roma	RM	LAZIO	T
H286	Rignano sull'Arno	Firenze	FI	TOSCANA	T
H294	Rimini	Rimini	RN	EMILIAROMAGNA	PD
H301	Riola Sardo	Oristano	OR	SARDEGNA	T
H320	Ripa Teatina	Chieti	CH	ABRUZZO	T
H319	Riparbella	Pisa	PI	TOSCANA	T
H321	Ripatransone	Ascoli Piceno	AP	MARCHE	T
H324	Ripi	Frosinone	FR	LAZIO	T
H333	Rivalba	Torino	TO	PIEMONTE	T
H335	Rivalta di Torino	Torino	TO	PIEMONTE	PD
H336	Rivanazzano Terme	Pavia	PV	LOMBARDIA	T
H343	Rivarone	Alessandria	AL	PIEMONTE	PD
H344	Rivarossa	Torino	TO	PIEMONTE	PD
H347	Rive d'Arcano	Udine	UD	FRIULIVG	T
H355	Rivoli	Torino	TO	PIEMONTE	PD
H365	Roasio	Vercelli	VC	PIEMONTE	PD
H366	Roatto	Asti	AT	PIEMONTE	T
G223	Robbiate	Lecco	LC	LOMBARDIA	T
H376	Robella	Asti	AT	PIEMONTE	T
H386	Rocca Canavese	Torino	TO	PIEMONTE	T
H392	Rocca d'Arazzo	Asti	AT	PIEMONTE	PD
H396	Rocca de' Giorgi	Pavia	PV	LOMBARDIA	T
H414	Rocca Grimalda	Alessandria	AL	PIEMONTE	T
H382	Roccabascerana	Avellino	AV	CAMPANIA	T
H383	Roccabernarda	Crotone	KR	CALABRIA	T
H422	Roccamena	Palermo	PA	SICILIA	T
H428	Roccapalumba	Palermo	PA	SICILIA	T
H380	Roccavaldina	Messina	ME	SICILIA	T
H466	Rocchetta Palafea	Asti	AT	PIEMONTE	T
H473	Roddino	Cuneo	CN	PIEMONTE	T
H474	Rodello	Cuneo	CN	PIEMONTE	T
H477	Rodengo Saiano	Brescia	BS	LOMBARDIA	T
H478	Rodero	Como	CO	LOMBARDIA	T
H480	Rodi Garganico	Foggia	FG	PUGLIA	T
H488	Roggiano Gravina	Cosenza	CS	CALABRIA	T
H502	Romagnano Sesia	Novara	NO	PIEMONTE	PD



Codice catastale	Comune	Provincia	Prov.	Regione	Regime di esenzione Circolare 9/1993
H507	Romana	Sassari	SS	SARDEGNA	T
H511	Romano Canavese	Torino	TO	PIEMONTE	PD
H516	Rombiolo	Vibo Valentia	VV	CALABRIA	T
H522	Roncà	Verona	VR	VENETO	T
H542	Roncofreddo	ForlìCesena	FC	EMILIAROMAGNA	T
H553	Roppolo	Biella	BI	PIEMONTE	T
H562	Rosciano	Pescara	PE	ABRUZZO	PD
F585	Roseto degli Abruzzi	Teramo	TE	ABRUZZO	PD
H570	Rosignano Marittimo	Livorno	LI	TOSCANA	PD
H574	Rosolini	Siracusa	SR	SICILIA	T
H583	Rosta	Torino	TO	PIEMONTE	PD
H589	Rotello	Campobasso	CB	MOLISE	T
H596	Rovagnate	Lecco	LC	LOMBARDIA	T
H622	Rovolon	Padova	PD	VENETO	T
H632	Ruffano	Lecce	LE	PUGLIA	T
H165	Ruviano	Caserta	CE	CAMPANIA	T
H658	Sacrofano	Roma	RM	LAZIO	T
H687	Salandra	Matera	MT	BASILICATA	T
H688	Salaparuta	Trapani	TP	SICILIA	T
H700	Salemi	Trapani	TP	SICILIA	T
H686	Salento	Salerno	SA	CAMPANIA	T
H702	Salerano Canavese	Torino	TO	PIEMONTE	PD
H720	Salsomaggiore Terme	Parma	PR	EMILIAROMAGNA	PD
H724	Saludecio	Rimini	RN	EMILIAROMAGNA	T
H726	Salussola	Biella	BI	PIEMONTE	PD
H729	Salve	Lecce	LE	PUGLIA	T
H739	Samatzai	Cagliari	CA	SARDEGNA	T
H743	Sambuca di Sicilia	Agrigento	AG	SICILIA	T
H749	Sammichele di Bari	Bari	BA	PUGLIA	T
H753	Samone	Torino	TO	PIEMONTE	PD
H763	San Bartolomeo al Mare	Imperia	IM	LIGURIA	PD
H780	San Biagio della Cima	Imperia	IM	LIGURIA	T
H778	San Biagio Platani	Agrigento	AG	SICILIA	T
H785	San Calogero	Vibo Valentia	VV	CALABRIA	T
H791	San Casciano in Val di Pesa	Firenze	FI	TOSCANA	T
M264	San Cassiano	Lecce	LE	PUGLIA	T
H792	San Cataldo	Caltanissetta	CL	SICILIA	T
H797	San Cipirello	Palermo	PA	SICILIA	T
H801	San Clemente	Rimini	RN	EMILIAROMAGNA	PD
H805	San Cono	Catania	CT	SICILIA	T
H807	San Costantino Calabro	Vibo Valentia	VV	CALABRIA	T
H810	San Cristoforo	Alessandria	AL	PIEMONTE	T
H816	San Daniele del Friuli	Udine	UD	FRIULVIG	T
H826	San Donato di Lecce	Lecce	LE	PUGLIA	T
H840	San Fermo della Battaglia	Como	CO	LOMBARDIA	T




Codice catastale	Comune	Provincia	Prov.	Regione	Regime di esenzione Circolare 9/1993
H846	San Floro	Catanzaro	CZ	CALABRIA	T
H863	San Germano dei Berici	Vicenza	VI	VENETO	T
H867	San Giacomo degli Schiavoni	Campobasso	CB	MOLISE	T
H873	San Gillio	Torino	TO	PIEMONTE	PD
H875	San Gimignano	Siena	SI	TOSCANA	T
H880	San Giorgio a Liri	Frosinone	FR	LAZIO	T
H894	San Giorgio del Sannio	Benevento	BN	CAMPANIA	T
H878	San Giorgio Monferrato	Alessandria	AL	PIEMONTE	T
H887	San Giorgio Piacentino	Piacenza	PC	EMILIAROMAGNA	PD
H906	San Giovanni al Natisone	Udine	UD	FRIULVIG	PD
H911	San Giovanni d'Asso	Siena	SI	TOSCANA	T
H917	San Giovanni Incarico	Frosinone	FR	LAZIO	T
H922	San Giovanni la Punta	Catania	CT	SICILIA	T
G287	San Giovanni Suergiu	CarboniaIglesias	CI	SARDEGNA	T
H901	San Giovanni Valdarno	Arezzo	AR	TOSCANA	PD
H941	San Gregorio d'Ipogna	Vibo Valentia	VV	CALABRIA	T
H953	San Leucio del Sannio	Benevento	BN	CAMPANIA	T
H957	San Lorenzo al Mare	Imperia	IM	LIGURIA	PD
H967	San Lorenzo Maggiore	Benevento	BN	CAMPANIA	T
H969	San Lorenzo Nuovo	Viterbo	VT	LAZIO	T
H976	San Mango d'Aquino	Catanzaro	CZ	CALABRIA	T
H977	San Mango Piemonte	Salerno	SA	CAMPANIA	T
H997	San Martino Canavese	Torino	TO	PIEMONTE	PD
H990	San Martino in Pensilis	Campobasso	CB	MOLISE	T
I002	San Martino Sannita	Benevento	BN	CAMPANIA	T
H991	San Martino sulla Marrucina	Chieti	CH	ABRUZZO	T
I025	San Maurizio d'Opaglio	Novara	NO	PIEMONTE	T
I026	San Mauro Marchesato	Crotone	KR	CALABRIA	T
I030	San Mauro Torinese	Torino	TO	PIEMONTE	PD
I035	San Michele di Ganzaria	Catania	CT	SICILIA	T
I045	San Michele Salentino	Brindisi	BR	PUGLIA	T
I046	San Miniato	Pisa	PI	TOSCANA	PD
I049	San Nazzaro	Benevento	BN	CAMPANIA	T
I062	San Nicola Manfredi	Benevento	BN	CAMPANIA	T
B310	San Paolo d'Argon	Bergamo	BG	LOMBARDIA	T
I071	San Paolo di Jesi	Ancona	AN	MARCHE	T
I076	San Paolo Solbrito	Asti	AT	PIEMONTE	T
I093	San Pietro a Maida	Catanzaro	CZ	CALABRIA	T
I098	San Pietro Clarenza	Catania	CT	SICILIA	T
I103	San Pietro di Feletto	Treviso	TV	VENETO	T
I108	San Pietro in Amantea	Cosenza	CS	CALABRIA	T
I123	San Polo d'Enza	Reggio nell'Emilia	RE	EMILIAROMAGNA	PD
I129	San Potito Ultra	Avellino	AV	CAMPANIA	T
I132	San Procopio	Reggio di Calabria	RC	CALABRIA	T
I135	San Quirico d'Orcia	Siena	SI	TOSCANA	T




Codice catastale	Comune	Provincia	Prov.	Regione	Regime di esenzione Circolare 9/1993
I137	San Raffaele Cimena	Torino	TO	PIEMONTE	PD
I144	San Salvatore Monferrato	Alessandria	AL	PIEMONTE	PD
I148	San Salvo	Chieti	CH	ABRUZZO	T
I152	San Sebastiano da Po	Torino	TO	PIEMONTE	PD
I384	San Vero Milis	Oristano	OR	SARDEGNA	T
I390	San Vincenzo	Livorno	LI	TOSCANA	PD
I401	San Vito di Leguzzano	Vicenza	VI	VENETO	T
H757	Sanarica	Lecce	LE	PUGLIA	T
H851	Sanfrè	Cuneo	CN	PIEMONTE	PD
H872	Sangiano	Varese	VA	LOMBARDIA	T
I053	Sannicandro di Bari	Bari	BA	PUGLIA	PD
I059	Sannicola	Lecce	LE	PUGLIA	T
I169	Santa Caterina Villarossa	Caltanissetta	CL	SICILIA	T
I172	Santa Cesarea Terme	Lecce	LE	PUGLIA	T
I178	Santa Croce Camerina	Ragusa	RG	SICILIA	PD
I181	Santa Croce di Magliano	Campobasso	CB	MOLISE	T
I185	Santa Elisabetta	Agrigento	AG	SICILIA	T
I217	Santa Luce	Pisa	PI	TOSCANA	PD
I224	Santa Margherita di Belice	Agrigento	AG	SICILIA	T
I225	Santa Margherita Ligure	Genova	GE	LIGURIA	T
I237	Santa Maria della Versa	Pavia	PV	LOMBARDIA	T
I243	Santa Maria Hoè	Lecco	LC	LOMBARDIA	T
I244	Santa Maria Imbaro	Chieti	CH	ABRUZZO	T
I255	Santa Marinella	Roma	RM	LAZIO	PD
I291	Santa Ninfa	Trapani	TP	SICILIA	T
I308	Santa Severina	Crotone	KR	CALABRIA	T
I314	Santa Venerina	Catania	CT	SICILIA	T
I316	Santa Vittoria d'Alba	Cuneo	CN	PIEMONTE	PD
I190	Sant'Agata Fossili	Alessandria	AL	PIEMONTE	T
I256	Sant'Ambrogio sul Garigliano	Frosinone	FR	LAZIO	T
I277	Sant'Angelo a Cupolo	Benevento	BN	CAMPANIA	T
I279	Sant'Angelo all'Esca	Avellino	AV	CAMPANIA	T
I283	Sant'Angelo di Brolo	Messina	ME	SICILIA	T
I290	Sant'Angelo Muxaro	Agrigento	AG	SICILIA	T
M209	Sant'Anna Arresi	CarboniaIglesias	CI	SARDEGNA	T
I294	Sant'Antioco	CarboniaIglesias	CI	SARDEGNA	T
I302	Sant'Apollinare	Frosinone	FR	LAZIO	T
I304	Santarcangelo di Romagna	Rimini	RN	EMILIAROMAGNA	PD
F557	Sant'Arcangelo Trimonte	Benevento	BN	CAMPANIA	T
I318	Sant'Egidio alla Vibrata	Teramo	TE	ABRUZZO	T
I335	Sant'Eusanio del Sangro	Chieti	CH	ABRUZZO	T
I339	Santi Cosma e Damiano	Latina	LT	LAZIO	T
I367	Santo Stefano Belbo	Cuneo	CN	PIEMONTE	T
I363	Santo Stefano di Magra	La Spezia	SP	LIGURIA	T
I372	Santo Stefano Roero	Cuneo	CN	PIEMONTE	T




Codice catastale	Comune	Provincia	Prov.	Regione	Regime di esenzione Circolare 9/1993
I348	Sant'Omero	Teramo	TE	ABRUZZO	T
I350	Sant'Onofrio	Vibo Valentia	VV	CALABRIA	T
I352	Sant'Oreste	Roma	RM	LAZIO	T
I428	Sardara	Medio Campidano	VS	SARDEGNA	T
I429	Sardigliano	Alessandria	AL	PIEMONTE	T
I430	Sarego	Vicenza	VI	VENETO	T
I432	Sarezzano	Alessandria	AL	PIEMONTE	T
I438	Sarno	Salerno	SA	CAMPANIA	PD
I449	Sarzana	La Spezia	SP	LIGURIA	T
I452	Sassari	Sassari	SS	SARDEGNA	PD
I462	Sassuolo	Modena	MO	EMILIAROMAGNA	PD
I473	Savignano sul Panaro	Modena	MO	EMILIAROMAGNA	PD
I472	Savignano sul Rubicone	Forlì/Cesena	FC	EMILIAROMAGNA	PD
I496	Scandiano	Reggio nell'Emilia	RE	EMILIAROMAGNA	PD
B962	Scandicci	Firenze	FI	TOSCANA	PD
I506	Scanzorosciate	Bergamo	BG	LOMBARDIA	T
I510	Scarlino	Grosseto	GR	TOSCANA	PD
I511	Scarmagno	Torino	TO	PIEMONTE	PD
I534	Sciara	Palermo	PA	SICILIA	T
I535	Scicli	Ragusa	RG	SICILIA	PD
I539	Sciolze	Torino	TO	PIEMONTE	T
I549	Scorrano	Lecce	LE	PUGLIA	T
I564	Sedilo	Oristano	OR	SARDEGNA	T
I565	Sedini	Sassari	SS	SARDEGNA	T
I581	Selci	Rieti	RI	LAZIO	T
I582	Selegas	Cagliari	CA	SARDEGNA	T
I600	Seminara	Reggio di Calabria	RC	CALABRIA	T
I611	Senna Comasco	Como	CO	LOMBARDIA	T
I614	Sennori	Sassari	SS	SARDEGNA	T
I615	Senorbì	Cagliari	CA	SARDEGNA	T
I635	Sernaglia della Battaglia	Treviso	TV	VENETO	T
I642	Serra d'Aiello	Cosenza	CS	CALABRIA	T
I643	Serra de'Conti	Ancona	AN	MARCHE	T
I644	Serradifalco	Caltanissetta	CL	SICILIA	T
I645	Serralunga di Crea	Alessandria	AL	PIEMONTE	T
I652	Serrara Fontana	Napoli	NA	CAMPANIA	T
I660	Serravalle Pistoiese	Pistoia	PT	TOSCANA	PD
I663	Serravalle Sesia	Vercelli	VC	PIEMONTE	T
C070	Servigiano	Fermo	FM	MARCHE	T
I676	Sessa Aurunca	Caserta	CE	CAMPANIA	PD
I688	Sesto Calende	Varese	VA	LOMBARDIA	T
I698	Settime	Asti	AT	PIEMONTE	T
I701	Settimo Rottaro	Torino	TO	PIEMONTE	PD
I704	Settingiano	Catanzaro	CZ	CALABRIA	T
I711	Sezzadio	Alessandria	AL	PIEMONTE	PD




Codice catastale	Comune	Provincia	Prov.	Regione	Regime di esenzione Circolare 9/1993
I717	Siamaggiore	Oristano	OR	SARDEGNA	T
I723	Siculiana	Agrigento	AG	SICILIA	T
I724	Siddi	Medio Campidano	VS	SARDEGNA	T
I725	Siderno	Reggio di Calabria	RC	CALABRIA	PD
I726	Siena	Siena	SI	TOSCANA	T
I728	Signa	Firenze	FI	TOSCANA	PD
I732	Siligo	Sassari	SS	SARDEGNA	T
I738	Silvano d'Orba	Alessandria	AL	PIEMONTE	T
I742	Simala	Oristano	OR	SARDEGNA	T
I743	Simaxis	Oristano	OR	SARDEGNA	T
I745	Simeri Crichi	Catanzaro	CZ	CALABRIA	T
A468	Sinalunga	Siena	SI	TOSCANA	T
I749	Sini	Oristano	OR	SARDEGNA	T
I750	Sinio	Cuneo	CN	PIEMONTE	T
I757	Siris	Oristano	OR	SARDEGNA	T
I758	Sirolo	Ancona	AN	MARCHE	T
I759	Sirone	Lecco	LC	LOMBARDIA	T
I761	Sirtori	Lecco	LC	LOMBARDIA	T
I767	Sizzano	Novara	NO	PIEMONTE	PD
I781	Soglio	Asti	AT	PIEMONTE	T
I782	Soiano del Lago	Brescia	BS	LOMBARDIA	T
I792	Solbiate	Como	CO	LOMBARDIA	T
I793	Solbiate Arno	Varese	VA	LOMBARDIA	T
I796	Soldano	Imperia	IM	LIGURIA	T
I797	Soleminis	Cagliari	CA	SARDEGNA	T
I800	Soleto	Lecce	LE	PUGLIA	T
I801	Solferino	Mantova	MN	LOMBARDIA	T
I808	Solonghella	Alessandria	AL	PIEMONTE	T
I822	Sommariva del Bosco	Cuneo	CN	PIEMONTE	PD
I823	Sommariva Perno	Cuneo	CN	PIEMONTE	PD
I824	Sommatino	Caltanissetta	CL	SICILIA	T
I857	Soriso	Novara	NO	PIEMONTE	T
I861	Sorradile	Oristano	OR	SARDEGNA	T
I867	Sossano	Vicenza	VI	VENETO	T
I869	Sotto il Monte Giovanni XXIII	Bergamo	BG	LOMBARDIA	T
I872	Soverato	Catanzaro	CZ	CALABRIA	T
I877	Sovicille	Siena	SI	TOSCANA	T
I879	Sovizzo	Vicenza	VI	VENETO	T
I881	Spadafora	Messina	ME	SICILIA	PD
I887	Specchia	Lecce	LE	PUGLIA	T
I905	Spilinga	Vibo Valentia	VV	CALABRIA	T
I911	Spineto Scrivia	Alessandria	AL	PIEMONTE	T
I923	Spongano	Lecce	LE	PUGLIA	T
I926	Spotorno	Savona	SV	LIGURIA	T
I929	Squillace	Catanzaro	CZ	CALABRIA	T




Codice catastale	Comune	Provincia	Prov.	Regione	Regime di esenzione Circolare 9/1993
I937	Staletti	Catanzaro	CZ	CALABRIA	T
I945	Stefanaconi	Vibo Valentia	VV	CALABRIA	T
I950	Sternatia	Lecce	LE	PUGLIA	T
I955	Stignano	Reggio di Calabria	RC	CALABRIA	T
I959	Stimigliano	Rieti	RI	LAZIO	T
I969	Strambinello	Torino	TO	PIEMONTE	T
I970	Strambino	Torino	TO	PIEMONTE	PD
I973	Strangolagalli	Frosinone	FR	LAZIO	T
I990	Sturno	Avellino	AV	CAMPANIA	T
I995	Suelli	Cagliari	CA	SARDEGNA	T
L003	Sumirago	Varese	VA	LOMBARDIA	T
L007	Suno	Novara	NO	PIEMONTE	PD
L008	Supersano	Lecce	LE	PUGLIA	T
L010	Surano	Lecce	LE	PUGLIA	T
L014	Susegana	Treviso	TV	VENETO	PD
L016	Sutera	Caltanissetta	CL	SICILIA	T
L017	Sutri	Viterbo	VT	LAZIO	T
L019	Suvereto	Livorno	LI	TOSCANA	T
L023	Tadasuni	Oristano	OR	SARDEGNA	T
L032	Taino	Varese	VA	LOMBARDIA	T
L046	Tarano	Rieti	RI	LAZIO	T
L058	Tarzo	Treviso	TV	VENETO	T
L059	Tassarolo	Alessandria	AL	PIEMONTE	T
L062	Taurasi	Avellino	AV	CAMPANIA	T
L064	Taurisano	Lecce	LE	PUGLIA	T
L067	Tavarnelle Val di Pesa	Firenze	FI	TOSCANA	T
L081	Tavullia	Pesaro e Urbino	PU	MARCHE	T
L083	Teano	Caserta	CE	CAMPANIA	T
L100	Teolo	Padova	PD	VENETO	T
L109	Terlizzi	Bari	BA	PUGLIA	PD
L112	Termini Imerese	Palermo	PA	SICILIA	PD
L113	Termoli	Campobasso	CB	MOLISE	T
L115	Ternate	Varese	VA	LOMBARDIA	T
L123	Terranuova Bracciolini	Arezzo	AR	TOSCANA	T
L138	Terricciola	Pisa	PI	TOSCANA	T
L142	Terzigno	Napoli	NA	CAMPANIA	PD
L143	Terzo	Alessandria	AL	PIEMONTE	T
L150	Tessennano	Viterbo	VT	LAZIO	T
L166	Tiggiano	Lecce	LE	PUGLIA	T
L168	Tigliole	Asti	AT	PIEMONTE	T
L189	Toffia	Rieti	RI	LAZIO	T
L204	Tonengo	Asti	AT	PIEMONTE	T
L206	Torano Castello	Cosenza	CS	CALABRIA	T
L207	Torano Nuovo	Teramo	TE	ABRUZZO	T
L212	Torchiaro	Salerno	SA	CAMPANIA	T



Codice catastale	Comune	Provincia	Prov.	Regione	Regime di esenzione Circolare 9/1993
L219	Torino	Torino	TO	PIEMONTE	PD
L218	Torino di Sangro	Chieti	CH	ABRUZZO	T
L235	Torralba	Sassari	SS	SARDEGNA	T
L237	Torrazza Coste	Pavia	PV	LOMBARDIA	T
L251	Torre Boldone	Bergamo	BG	LOMBARDIA	T
L247	Torre Canavese	Torino	TO	PIEMONTE	PD
L263	Torre de'Passeri	Pescara	PE	ABRUZZO	T
L265	Torre de'Roveri	Bergamo	BG	LOMBARDIA	T
L272	Torre Le Nocelle	Avellino	AV	CAMPANIA	T
L254	Torrecooso	Benevento	BN	CAMPANIA	T
L270	Torreglia	Padova	PD	VENETO	T
M286	Torrenova	Messina	ME	SICILIA	T
L284	Torrevicchia Teatina	Chieti	CH	ABRUZZO	T
L290	Torrice	Frosinone	FR	LAZIO	T
L303	Torrita di Siena	Siena	SI	TOSCANA	T
L302	Torrita Tiberina	Roma	RM	LAZIO	T
L304	Tortona	Alessandria	AL	PIEMONTE	PD
L307	Tortoreto	Teramo	TE	ABRUZZO	PD
L317	Trabia	Palermo	PA	SICILIA	PD
L319	Tradate	Varese	VA	LOMBARDIA	T
L321	Tramatza	Oristano	OR	SARDEGNA	T
L342	Travedona-Monate	Varese	VA	LOMBARDIA	T
L346	Traversetolo	Parma	PR	EMILIAROMAGNA	PD
M318	Trecastelli	Ancona	AN	MARCHE	T
L363	Treglio	Chieti	CH	ABRUZZO	T
L375	Trenta	Cosenza	CS	CALABRIA	T
L382	Treppo Grande	Udine	UD	FRIULIVG	T
L384	Trequanda	Siena	SI	TOSCANA	T
L401	Trevignano Romano	Roma	RM	LAZIO	T
L403	Treville	Alessandria	AL	PIEMONTE	T
L410	Trezzo Tinella	Cuneo	CN	PIEMONTE	T
L419	Tricase	Lecce	LE	PUGLIA	T
L421	Tricesimo	Udine	UD	FRIULIVG	T
L432	Trisobbio	Alessandria	AL	PIEMONTE	T
L433	Trissino	Vicenza	VI	VENETO	T
L445	Trofarello	Torino	TO	PIEMONTE	PD
L461	Tufo	Avellino	AV	CAMPANIA	T
L462	Tuglie	Lecce	LE	PUGLIA	T
L472	Turi	Bari	BA	PUGLIA	PD
L473	Turri	Medio Campidano	VS	SARDEGNA	T
L310	Tuscania	Viterbo	VT	LAZIO	T
L485	Uggiano la Chiesa	Lecce	LE	PUGLIA	T
L487	Uggiate-Trevano	Como	CO	LOMBARDIA	T
L501	Urbisaglia	Macerata	MC	MARCHE	T
L503	Uri	Sassari	SS	SARDEGNA	T




Codice catastale	Comune	Provincia	Prov.	Regione	Regime di esenzione Circolare 9/1993
L505	Ururi	Campobasso	CB	MOLISE	T
L513	Ussaramanna	Medio Campidano	VS	SARDEGNA	T
L522	Uzzano	Pistoia	PT	TOSCANA	PD
L526	Vacri	Chieti	CH	ABRUZZO	T
L540	Vairano Patenora	Caserta	CE	CAMPANIA	T
L570	Valenza	Alessandria	AL	PIEMONTE	PD
L574	Valfenera	Asti	AT	PIEMONTE	PD
L583	Valguarnera Caropepe	Enna	EN	SICILIA	T
L591	Valle di Maddaloni	Caserta	CE	CAMPANIA	T
L596	Vallebona	Imperia	IM	LIGURIA	T
L609	Vallelunga Pratameno	Caltanissetta	CL	SICILIA	T
L639	Valmontone	Roma	RM	LAZIO	T
L640	Valmorea	Como	CO	LOMBARDIA	T
L668	Vaprio d'Agogna	Novara	NO	PIEMONTE	PD
L670	Varallo Pombia	Novara	NO	PIEMONTE	T
L671	Varano Borghi	Varese	VA	LOMBARDIA	T
A701	Vasanello	Viterbo	VT	LAZIO	T
B372	Vasto	Chieti	CH	ABRUZZO	T
L698	Vauda Canavese	Torino	TO	PIEMONTE	PD
L703	Vedano Olona	Varese	VA	LOMBARDIA	T
L713	Vejano	Viterbo	VT	LAZIO	T
L719	Velletri	Roma	RM	LAZIO	T
L733	Venegono Inferiore	Varese	VA	LOMBARDIA	T
L734	Venegono Superiore	Varese	VA	LOMBARDIA	T
L739	Venticano	Avellino	AV	CAMPANIA	T
L740	Ventimiglia di Sicilia	Palermo	PA	SICILIA	T
L742	Ventotene	Latina	LT	LAZIO	T
L746	Verbania	VerbaniaCusioOssola	VB	PIEMONTE	T
M337	Verderio	Lecco	LC	LOMBARDIA	T
L758	Verduno	Cuneo	CN	PIEMONTE	PD
L765	Vergiate	Varese	VA	LOMBARDIA	T
L787	Verrua Savoia	Torino	TO	PIEMONTE	PD
L792	Vertemate con Minoprio	Como	CO	LOMBARDIA	T
L798	Veruno	Novara	NO	PIEMONTE	T
L811	Vestignè	Torino	TO	PIEMONTE	PD
L819	Vezzano Ligure	La Spezia	SP	LIGURIA	T
L820	Vezzano sul Crostolo	Reggio nell'Emilia	RE	EMILIAROMAGNA	T
L828	Viagrande	Catania	CT	SICILIA	T
L829	Viale	Asti	AT	PIEMONTE	T
L830	Vialfrè	Torino	TO	PIEMONTE	T
L834	Viarigi	Asti	AT	PIEMONTE	T
F537	Vibo Valentia	Vibo Valentia	VV	CALABRIA	T
L850	Vicopisano	Pisa	PI	TOSCANA	T
L856	Vidor	Treviso	TV	VENETO	T
L866	Viganò	Lecco	LC	LOMBARDIA	T



Codice catastale	Comune	Provincia	Prov.	Regione	Regime di esenzione Circolare 9/1993
L882	Vignanello	Viterbo	VT	LAZIO	T
L885	Vignola	Modena	MO	EMILIAROMAGNA	PD
L897	Vigolzone	Piacenza	PC	EMILIAROMAGNA	PD
L904	Viguzzolo	Alessandria	AL	PIEMONTE	PD
L920	Villa Castelli	Brindisi	BR	PUGLIA	T
L929	Villa d'Adda	Bergamo	BG	LOMBARDIA	T
L933	Villa del Bosco	Biella	BI	PIEMONTE	T
L956	Villa Guardia	Como	CO	LOMBARDIA	T
H913	Villa San Giovanni in Tuscia	Viterbo	VT	LAZIO	T
M019	Villa San Secondo	Asti	AT	PIEMONTE	T
L931	Villadeati	Alessandria	AL	PIEMONTE	T
L945	Villafranca d'Asti	Asti	AT	PIEMONTE	T
L944	Villafranca Sicula	Agrigento	AG	SICILIA	T
L951	Villafrati	Palermo	PA	SICILIA	T
L952	Villaga	Vicenza	VI	VENETO	T
L959	Villalba	Caltanissetta	CL	SICILIA	T
L961	Villalfonsina	Chieti	CH	ABRUZZO	T
L963	Villalvernia	Alessandria	AL	PIEMONTE	PD
L964	Villamagna	Chieti	CH	ABRUZZO	T
L965	Villamaina	Avellino	AV	CAMPANIA	T
L966	Villamar	Medio Campidano	VS	SARDEGNA	T
L970	Villamiroglio	Alessandria	AL	PIEMONTE	T
L984	Villanova d'Asti	Asti	AT	PIEMONTE	PD
L991	Villanova Truschedu	Oristano	OR	SARDEGNA	T
L986	Villanovaforru	Medio Campidano	VS	SARDEGNA	T
L987	Villanovafranca	Medio Campidano	VS	SARDEGNA	T
M002	Villarbasse	Torino	TO	PIEMONTE	T
M004	Villareggia	Torino	TO	PIEMONTE	PD
M009	Villaromagnano	Alessandria	AL	PIEMONTE	T
M026	Villaspeciosa	Cagliari	CA	SARDEGNA	T
M059	Vinci	Firenze	FI	TOSCANA	T
M071	Vische	Torino	TO	PIEMONTE	PD
M077	Visone	Alessandria	AL	PIEMONTE	T
M081	Vita	Trapani	TP	SICILIA	T
M098	Viverone	Biella	BI	PIEMONTE	T
M103	Vo'	Padova	PD	VENETO	T
M118	Volpago del Montello	Treviso	TV	VENETO	T
M119	Volpara	Pavia	PV	LOMBARDIA	T
M120	Volpedo	Alessandria	AL	PIEMONTE	PD
M125	Volta Mantovana	Mantova	MN	LOMBARDIA	PD
M138	Zaccanopoli	Vibo Valentia	VV	CALABRIA	T
M143	Zambrone	Vibo Valentia	VV	CALABRIA	T
M168	Zerfaliu	Oristano	OR	SARDEGNA	T
M170	Zermeghedo	Vicenza	VI	VENETO	T
L848	Ziano Piacentino	Piacenza	PC	EMILIAROMAGNA	PD



Codice catastale	Comune	Provincia	Prov.	Regione	Regime di esenzione Circolare 9/1993
M182	Zoagli	Genova	GE	LIGURIA	T
M185	Zola Predosa	Bologna	BO	EMILIAROMAGNA	PD
M187	Zollino	Lecce	LE	PUGLIA	T
M194	Zovencedo	Vicenza	VI	VENETO	T
M199	Zugliano	Vicenza	VI	VENETO	PD
M202	Zumpano	Cosenza	CS	CALABRIA	T
M204	Zungri	Vibo Valentia	VV	CALABRIA	T



ALLEGATO A


## ALLEGATO A - VARIAZIONI COMPENSATIVE DI RISORSE DAL 2015 (articolo 1, commi 1 e 2)

Codice comune	Regione	Provincia	Prov	Comune	IMPORTO A CREDITO	IMPORTO A DEBITO	TOTALE
A025	SICILIA	Catania	CT	Aci Bonaccorsi	-	7.576,34	7.576,34
A029	SICILIA	Catania	CT	Aci Sant'Antonio	-	160.828,44	160.828,44
A042	PUGLIA	Lecce	LE	Acquarica del Capo	-	51.315,50	51.315,50
A050	MOLISE	Campobasso	CB	Acquaviva Collecroce	-	45.582,21	45.582,21
A048	PUGLIA	Bari	BA	Acquaviva delle Fonti	-	490.046,66	490.046,66
A047	MARCHE	Ascoli Piceno	AP	Acquaviva Picena	-	93.538,63	93.538,63
A049	SICILIA	Caltanissetta	CL	Acquaviva Platani	-	44.061,36	44.061,36
A052	PIEMONTE	Alessandria	AL	Acqui Terme	-	202.028,73	202.028,73
A056	SICILIA	Catania	CT	Adrano	235.837,78	220.127,32	15.710,46
A060	LOMBARDIA	Brescia	BS	Adro	-	107.488,27	107.488,27
A061	VENETO	Verona	VR	Affi	-	55.564,11	55.564,11
A067	EMILIAROMAGNA	Piacenza	PC	Agazzano	-	80.678,83	80.678,83
A070	SICILIA	Enna	EN	Agira	-	465.722,62	465.722,62
A074	PIEMONTE	Torino	TO	Aglié	-	25.441,14	25.441,14
H848	SARDEGNA	OlbiaTempio	OT	Aglientu	9.720,02	-	9.720,02
A084	LAZIO	Roma	RM	Agosta	-	25.666,14	25.666,14
A088	PIEMONTE	Novara	NO	Agrate Conturbia	-	42.006,01	42.006,01
A089	SICILIA	Agrigento	AG	Agrigento	1.134.921,65	-	1.134.921,65
A091	CAMPANIA	Salerno	SA	Agropoli	-	92.105,38	92.105,38
A097	SARDEGNA	Oristano	OR	Aidomaggiore	-	88.898,19	88.898,19
A098	SICILIA	Enna	EN	Aidone	-	870.025,60	870.025,60
A101	CAMPANIA	Avellino	AV	Aiello del Sabato	-	50.078,85	50.078,85
A106	CAMPANIA	Caserta	CE	Ailano	-	64.216,93	64.216,93
A112	LOMBARDIA	Lecco	LC	Airuno	-	10.431,33	10.431,33
A120	ABRUZZO	Pescara	PE	Alanno	-	173.160,09	173.160,09
A122	LIGURIA	Savona	SV	Alasio	-	33.403,60	33.403,60
A128	CAMPANIA	Salerno	SA	Albanella	-	115.370,05	115.370,05
A132	LAZIO	Roma	RM	Albano Laziale	-	191.771,16	191.771,16
A129	LOMBARDIA	Bergamo	BG	Albano Sant'Alessandro	-	16.086,94	16.086,94
A149	PUGLIA	Bari	BA	Alberobello	-	134.330,73	134.330,73
A157	PIEMONTE	Torino	TO	Albiano d'Ivrea	-	32.028,62	32.028,62
A162	EMILIAROMAGNA	Reggio nell'Emilia	RE	Albinea	-	64.512,86	64.512,86
A164	LOMBARDIA	Como	CO	Albiolo	-	7.972,59	7.972,59
A166	LIGURIA	Savona	SV	Albisola Superiore	-	56.047,45	56.047,45
A165	LIGURIA	Savona	SV	Albissola Marina	-	10.766,66	10.766,66
A167	LOMBARDIA	Varese	VA	Albizzate	-	8.309,20	8.309,20
A173	PIEMONTE	Asti	AT	Albugnano	-	26.899,76	26.899,76
A182	PIEMONTE	Alessandria	AL	Alessandria	260.549,53	-	260.549,53
A181	SICILIA	Agrigento	AG	Alessandria della Rocca	-	222.617,07	222.617,07
A184	PUGLIA	Lecce	LE	Alessano	-	63.021,25	63.021,25
A186	CAMPANIA	Salerno	SA	Aifano	-	14.490,78	14.490,78
A189	PIEMONTE	Alessandria	AL	Aifano Natta	-	76.308,12	76.308,12
A194	SICILIA	Messina	ME	Ali	-	39.673,90	39.673,90
A198	PIEMONTE	Vercelli	VC	Alice Castello	-	29.427,93	29.427,93
A200	CAMPANIA	Caserta	CE	Alife	54.119,22	220.409,11	166.289,89
A203	SICILIA	Palermo	PA	Aliminusa	-	35.032,22	35.032,22
A214	LOMBARDIA	Bergamo	BG	Alme	-	6.168,41	6.168,41
A220	VENETO	Vicenza	VI	Alonte	-	70.661,14	70.661,14
A222	PIEMONTE	Torino	TO	Alpignano	-	37.248,80	37.248,80
A223	EMILIAROMAGNA	Piacenza	PC	Alseno	-	78.077,27	78.077,27
A224	LOMBARDIA	Como	CO	Alserio	-	5.189,20	5.189,20
A225	PUGLIA	Bari	BA	Altamura	-	658.072,61	658.072,61
A228	CAMPANIA	Avellino	AV	Altavilla Irpina	-	75.912,14	75.912,14
A229	SICILIA	Palermo	PA	Altavilla Milicia	-	117.354,94	117.354,94
A227	PIEMONTE	Alessandria	AL	Altavilla Monferrato	-	61.689,92	61.689,92
A230	CAMPANIA	Salerno	SA	Altavilla Silentina	-	245.955,53	245.955,53
A231	VENETO	Vicenza	VI	Altavilla Vicentina	-	68.728,55	68.728,55
A234	CALABRIA	Cosenza	CS	Altilia	-	18.590,24	18.590,24
A235	ABRUZZO	Chieti	CH	Altino	-	47.211,86	47.211,86
A239	SICILIA	Palermo	PA	Altofonte	-	119.568,16	119.568,16
A240	CALABRIA	Cosenza	CS	Altomonte	-	145.895,27	145.895,27
A242	UMBRIA	Terni	TR	Alviano	-	64.327,52	64.327,52
A243	CAMPANIA	Caserta	CE	Alvignano	-	156.725,86	156.725,86
A249	LOMBARDIA	Como	CO	Alzate Brianza	-	21.183,46	21.183,46
A253	CALABRIA	Cosenza	CS	Amantea	-	92.407,65	92.407,65
A255	CALABRIA	Catanzaro	CZ	Amaroni	-	29.215,35	29.215,35
A257	CALABRIA	Catanzaro	CZ	Amato	-	52.338,17	52.338,17
A259	LOMBARDIA	Bergamo	BG	Ambivere	-	11.962,87	11.962,87
A261	LIGURIA	La Spezia	SP	Ameglia	-	5.283,45	5.283,45
A262	UMBRIA	Terni	TR	Amelia	-	306.583,64	306.583,64
A264	PIEMONTE	Novara	NO	Ameno	-	17.409,20	17.409,20
A269	LAZIO	Frosinone	FR	Anagni	-	392.422,91	392.422,91
A270	ABRUZZO	Teramo	TE	Ancarano	-	55.009,74	55.009,74
A271	MARCHE	Ancona	AN	Ancona	-	259.741,86	259.741,86
A272	CALABRIA	Catanzaro	CZ	Andali	-	64.885,79	64.885,79
A275	PIEMONTE	Torino	TO	Andezeno	-	60.507,10	60.507,10
A281	PUGLIA	Lecce	LE	Andrano	-	39.664,99	39.664,99
A285	PUGLIA	BarlettaAndriaTrani	BT	Andria	-	1.039.962,50	1.039.962,50
A290	LOMBARDIA	Varese	VA	Angera	-	33.003,04	33.003,04
A297	LAZIO	Roma	RM	Anguillara Sabazia	-	352.573,48	352.573,48
A301	LOMBARDIA	Lecco	LC	Annone di Brianza	-	14.210,23	14.210,23
A319	LOMBARDIA	Como	CO	Anzano del Parco	-	10.910,51	10.910,51


A328	CAMPANIA	Benevento	BN	Apice	-	140.349,65	140.349,65
A330	CAMPANIA	Benevento	BN	Apollosa	-	74.659,20	74.659,20
A333	LOMBARDIA	Como	CO	Appiano Gentile	-	30.700,96	30.700,96
A339	PUGLIA	Foggia	FG	Apricina	-	234.483,85	234.483,85
A348	LAZIO	Frosinone	FR	Aquino	-	86.542,91	86.542,91
A351	SICILIA	Agrigento	AG	Aragona	-	280.712,12	280.712,12
A352	PIEMONTE	Asti	AT	Aramengo	-	38.561,02	38.561,02
A363	LAZIO	Frosinone	FR	Arce	-	95.157,66	95.157,66
A366	MARCHE	Ancona	AN	Arcevia	-	146.349,56	146.349,56
A373	LIGURIA	La Spezia	SP	Arcoia	-	60.989,32	60.989,32
A377	VENETO	Vicenza	VI	Arcugnano	-	110.977,21	110.977,21
A379	SARDEGNA	Sassari	SS	Ardara	-	96.741,95	96.741,95
A380	SARDEGNA	Oristano	OR	Ardauli	-	28.085,98	28.085,98
A385	CALABRIA	Reggio di Calabria	RC	Ardore	-	177.076,63	177.076,63
A390	TOSCANA	Arezzo	AR	Arezzo	-	926.799,86	926.799,86
A397	CALABRIA	Catanzaro	CZ	Argusto	-	29.392,85	29.392,85
A398	ABRUZZO	Chieti	CH	Ari	-	74.499,33	74.499,33
A401	LAZIO	Roma	RM	Ariccia	-	134.631,11	134.631,11
A402	ABRUZZO	Chieti	CH	Anelli	-	94.649,19	94.649,19
A403	CAMPANIA	Caserta	CE	Arienzo	-	29.554,80	29.554,80
A405	PIEMONTE	Torino	TO	Arignano	-	64.879,37	64.879,37
A412	LAZIO	Viterbo	VT	Arlena di Castro	-	115.282,13	115.282,13
A421	LAZIO	Frosinone	FR	Amara	-	37.338,34	37.338,34
A429	PIEMONTE	Novara	NO	Arona	-	19.730,72	19.730,72
A430	LOMBARDIA	Como	CO	Arosio	-	5.651,95	5.651,95
A431	CAMPANIA	Benevento	BN	Arpaia	4.123,89	5.531,52	1.407,63
A432	CAMPANIA	Benevento	BN	Arpaise	-	30.259,07	30.259,07
A433	LAZIO	Frosinone	FR	Arpino	-	158.922,11	158.922,11
A434	VENETO	Padova	PD	Arqua Petrarca	-	53.944,48	53.944,48
A436	PIEMONTE	Alessandria	AL	Arquata Scrivia	2.298,65	33.228,62	30.929,97
A441	LOMBARDIA	Varese	VA	Arsgo Seprio	-	27.570,67	27.570,67
A449	LAZIO	Roma	RM	Artena	-	153.775,91	153.775,91
A461	TOSCANA	Siena	SI	Asciano	-	284.373,43	284.373,43
A462	MARCHE	Ascoli Piceno	AP	Ascoli Piceno	-	337.592,63	337.592,63
A463	PUGLIA	Foggia	FG	Ascoli Satriano	-	1.072.898,43	1.072.898,43
A471	VENETO	Treviso	TV	Asolo	-	151.891,58	151.891,58
A478	SICILIA	Enna	EN	Assoro	-	397.890,61	397.890,61
A479	PIEMONTE	Asti	AT	Asti	-	489.115,04	489.115,04
A484	CAMPANIA	Salerno	SA	Atena Lucana	-	56.785,47	56.785,47
A485	ABRUZZO	Chieti	CH	Atessa	-	322.202,17	322.202,17
A488	ABRUZZO	Teramo	TE	Atri	-	352.903,48	352.903,48
A495	CAMPANIA	Salerno	SA	Auletta	-	97.398,20	97.398,20
A502	LAZIO	Frosinone	FR	Ausonia	-	68.629,07	68.629,07
A508	CAMPANIA	Avellino	AV	Avella	29.715,78	63.650,71	33.934,93
A518	PIEMONTE	Torino	TO	Avigliana	14.911,88	27.726,46	12.814,58
A525	PIEMONTE	Torino	TO	Azegio	-	24.048,01	24.048,01
A527	PIEMONTE	Asti	AT	Azzano d'Asti	-	13.923,23	13.923,23
A531	LOMBARDIA	Varese	VA	Azzate	-	15.329,49	15.329,49
A552	CALABRIA	Reggio di Calabria	RC	Bagnara Calabria	-	139.769,71	139.769,71
A564	TOSCANA	Firenze	FI	Bagno a Ripoli	-	97.797,84	97.797,84
A572	PUGLIA	Lecce	LE	Bagnolo del Salento	-	15.320,49	15.320,49
A571	PIEMONTE	Cuneo	CN	Bagnolo Piemonte	22.373,79	88.017,53	65.643,74
A577	LAZIO	Viterbo	VT	Bagnoregio	-	212.040,19	212.040,19
A579	CAMPANIA	Caserta	CE	Baia e Latina	-	83.184,14	83.184,14
A580	CAMPANIA	Avellino	AV	Baiano	2.876,86	48.237,95	45.361,09
A584	PIEMONTE	Torino	TO	Bairo	-	32.677,24	32.677,24
A588	PIEMONTE	Asti	AT	Baldichieri d'Asti	-	19.744,58	19.744,58
A590	PIEMONTE	Torino	TO	Baldissero Canavese	-	12.355,16	12.355,16
A589	PIEMONTE	Cuneo	CN	Baldissero d'Alba	-	61.183,60	61.183,60
A591	PIEMONTE	Torino	TO	Baldissero Torinese	-	64.341,37	64.341,37
A606	SARDEGNA	Sassari	SS	Banari	-	28.361,32	28.361,32
A607	PIEMONTE	Torino	TO	Banchette	-	7.318,57	7.318,57
A613	VENETO	Padova	PD	Baone	-	121.909,72	121.909,72
A614	SARDEGNA	Oristano	OR	Baradili	-	17.179,55	17.179,55
A617	CAMPANIA	Napoli	NA	Barano d'Ischia	-	69.602,01	69.602,01
A619	LOMBARDIA	Varese	VA	Barasso	2.851,11	1.155,22	1.695,89
A625	PIEMONTE	Torino	TO	Barbania	-	36.556,05	36.556,05
A626	MARCHE	Ancona	AN	Barbara	-	34.955,93	34.955,93
A628	LAZIO	Viterbo	VT	Barbarano Romano	-	104.618,43	104.618,43
A627	VENETO	Vicenza	VI	Barbarano Vicentino	-	92.524,50	92.524,50
A633	TOSCANA	Firenze	FI	Barberino Val d'Elsa	-	211.499,72	211.499,72
A638	SICILIA	Messina	ME	Barcellona Pozzo di Gotto	58.974,39	209.585,18	150.610,79
A639	MARCHE	Pesaro e Urbino	PU	Barchi	-	57.731,94	57.731,94
A645	LOMBARDIA	Varese	VA	Bardello	-	5.234,51	5.234,51
A653	PIEMONTE	Novara	NO	Barengo	-	30.887,50	30.887,50
A655	SARDEGNA	Oristano	OR	Baressa	-	22.254,94	22.254,94
A660	PIEMONTE	Cuneo	CN	Barge	99.923,58	100.871,68	948,10
A663	SARDEGNA	Ogliastra	OG	Bari Sardo	-	42.858,38	42.858,38
A666	BASILICATA	Potenza	PZ	Barile	-	60.896,35	60.896,35
A673	PIEMONTE	Torino	TO	Barone Canavese	-	8.190,35	8.190,35
A674	CAMPANIA	Salerno	SA	Baronissi	-	108.046,15	108.046,15
A676	SICILIA	Enna	EN	Barrafranca	-	284.902,14	284.902,14
A677	SARDEGNA	Cagliari	CA	Barrali	-	24.025,43	24.025,43
A681	SARDEGNA	Medio Campidano	VS	Barumini	-	64.181,32	64.181,32
A683	LOMBARDIA	Lecco	LC	Barzago	-	9.911,66	9.911,66




A684	LOMBARDIA	Bergamo	BG	Barzana	-	9.420,99	9.420,99
A686	LOMBARDIA	Lecco	LC	Barzanò	-	11.655,48	11.655,48
A691	UMBRIA	Terni	TR	Baschi	-	141.533,49	141.533,49
A698	SICILIA	Messina	ME	Basico	-	40.271,37	40.271,37
A703	VENETO	Vicenza	VI	Bassano del Grappa	15.510,15	48.652,19	33.142,04
A706	LAZIO	Viterbo	VT	Bassano in Teverina	-	48.979,14	48.979,14
A704	LAZIO	Viterbo	VT	Bassano Romano	-	158.272,94	158.272,94
A708	PIEMONTE	Alessandria	AL	Bassignana	-	31.459,97	31.459,97
A709	PIEMONTE	Cuneo	CN	Bastia Mondovi	-	34.930,40	34.930,40
A714	VENETO	Padova	PD	Battaglia Terme	-	26.808,14	26.808,14
A719	SICILIA	Palermo	PA	Baucina	-	74.116,03	74.116,03
A721	SARDEGNA	Oristano	OR	Bauladu	-	55.889,33	55.889,33
A736	CALABRIA	Catanzaro	CZ	Belcastro	-	180.736,07	180.736,07
A738	PIEMONTE	Alessandria	AL	Belforte Monferrato	-	14.034,63	14.034,63
A742	PIEMONTE	VerbanoSusioOssola	VB	Belgirate	-	4.424,01	4.424,01
A746	ABRUZZO	Teramo	TE	Bellante	-	289.667,37	289.667,37
A749	LAZIO	Roma	RM	Bellegra	-	38.260,03	38.260,03
M294	CAMPANIA	Salerno	SA	Bellizzi	-	144.859,36	144.859,36
A764	SICILIA	Palermo	PA	Belmonte Mezzagno	-	69.650,44	69.650,44
A760	MARCHE	Fermo	FM	Belmonte Piceno	-	34.847,22	34.847,22
A766	SICILIA	Catania	CT	Belpasso	-	1.584.470,78	1.584.470,78
A772	CALABRIA	Crotone	KR	Belvedere di Spinello	-	58.526,91	58.526,91
A769	MARCHE	Ancona	AN	Belvedere Ostrense	-	86.285,52	86.285,52
A780	CALABRIA	Reggio di Calabria	RC	Benestare	-	91.305,60	91.305,60
A783	CAMPANIA	Benevento	BN	Benevento	-	773.045,09	773.045,09
A791	LOMBARDIA	Como	CO	Beregazzo con Figliaro	-	10.572,04	10.572,04
A793	PIEMONTE	Alessandria	AL	Bergamasco	-	85.534,43	85.534,43
A796	LIGURIA	Savona	SV	Bergeggi	-	3.655,42	3.655,42
A801	BASILICATA	Matera	MT	Bernalda	-	766.273,88	766.273,88
A809	EMILIAROMA	ForlìCesena	FC	Bertinoro	-	193.534,82	193.534,82
A812	PIEMONTE	Asti	AT	Berzano di San Pietro	-	18.209,35	18.209,35
A813	PIEMONTE	Alessandria	AL	Berzano di Tortona	-	20.322,52	20.322,52
A825	LOMBARDIA	Varese	VA	Besnate	-	18.017,05	18.017,05
A826	LOMBARDIA	Varese	VA	Besozzo	-	32.684,13	32.684,13
A832	UMBRIA	Perugia	PG	Bettona	-	122.502,06	122.502,06
A835	UMBRIA	Perugia	PG	Bevagna	-	189.038,75	189.038,75
A841	SICILIA	Catania	CT	Biancavilla	214.187,24	160.190,70	53.996,54
A843	CALABRIA	Reggio di Calabria	RC	Bianco	-	207.545,21	207.545,21
A845	LOMBARDIA	Varese	VA	Bianдрonno	-	12.151,24	12.151,24
A852	TOSCANA	Livorno	LI	Bibbona	-	72.466,52	72.466,52
A854	PUGLIA	Foggia	FG	Biccari	-	260.968,32	260.968,32
A856	SARDEGNA	Oristano	OR	Bidoni	-	10.990,76	10.990,76
A859	PIEMONTE	Biella	BI	Biella	48.564,17	51.554,36	2.990,19
A870	LOMBARDIA	Como	CO	Binago	-	21.309,80	21.309,80
A882	SICILIA	Palermo	PA	Bisacquino	-	185.225,13	185.225,13
A889	PIEMONTE	Alessandria	AL	Bistagno	-	90.698,05	90.698,05
A893	PUGLIA	Bari	BA	Bitonto	-	678.485,60	678.485,60
A896	SICILIA	Agrigento	AG	Bivona	48.675,98	191.767,46	143.091,48
A898	LOMBARDIA	Como	CO	Bizzarone	-	5.421,92	5.421,92
A857	LAZIO	Viterbo	VT	Blera	-	309.819,07	309.819,07
A911	PIEMONTE	Novara	NO	Boca	-	49.212,99	49.212,99
A918	LOMBARDIA	Varese	VA	Bodio Lomnago	-	9.442,59	9.442,59
A922	LIGURIA	Genova	GE	Bogliasco	2.093,09	9.339,88	7.246,79
A929	PIEMONTE	Novara	NO	Bogogno	-	30.914,02	30.914,02
A932	LIGURIA	La Spezia	SP	Bolano	-	25.477,78	25.477,78
A941	PIEMONTE	Torino	TO	Bollengo	-	29.699,23	29.699,23
A944	EMILIAROMA	Bologna	BO	Bologna	149.522,23	247.553,91	98.031,68
A945	ABRUZZO	Pescara	PE	Bolognano	-	53.696,99	53.696,99
A946	SICILIA	Palermo	PA	Bologneta	-	106.097,48	106.097,48
A949	LAZIO	Viterbo	VT	Bolsena	-	136.263,11	136.263,11
A953	PIEMONTE	Novara	NO	Bolzano Novarese	-	9.161,38	9.161,38
A955	LAZIO	Viterbo	VT	Bomarzo	-	152.855,39	152.855,39
A957	SICILIA	Caltanissetta	CL	Bompensiere	-	56.075,16	56.075,16
A970	CAMPANIA	Benevento	BN	Bonea	16.948,04	31.810,53	14.862,49
A971	MOLISE	Campobasso	CB	Bonefro	-	60.173,43	60.173,43
A975	CAMPANIA	Aveellino	AV	Bonito	-	78.934,46	78.934,46
A976	SARDEGNA	Sassari	SS	Bonnanaro	-	53.403,99	53.403,99
A991	SICILIA	Palermo	PA	Borgetto	-	107.954,71	107.954,71
B001	EMILIAROMA	ForlìCesena	FC	Borghesi	-	71.791,55	71.791,55
B002	CALABRIA	Catanzaro	CZ	Borgia	-	193.243,70	193.243,70
B005	LIGURIA	Savona	SV	Borgio Verezzi	-	26.798,37	26.798,37
B009	PIEMONTE	Vercelli	VC	Borgo d'Ale	-	72.879,01	72.879,01
B033	PIEMONTE	Cuneo	CN	Borgo San Dalmazzo	4.857,75	25.667,99	20.810,24
B043	PIEMONTE	Novara	NO	Borgo Ticino	-	35.332,97	35.332,97
B015	PIEMONTE	Torino	TO	Borgofranco d'Ivrea	-	29.398,91	29.398,91
B019	PIEMONTE	Novara	NO	Borgomanero	-	140.443,25	140.443,25
B021	PIEMONTE	Torino	TO	Borgomasino	-	29.512,62	29.512,62
B025	EMILIAROMA	Piacenza	PC	Borgonovo Val Tidone	-	113.346,90	113.346,90
B029	PIEMONTE	Alessandria	AL	Borghoratto Alessandrino	-	19.329,88	19.329,88
B055	SARDEGNA	Oristano	OR	Boronneddu	-	11.245,28	11.245,28
B056	SARDEGNA	Nuoro	NU	Borore	-	78.690,62	78.690,62
B061	VENETO	Treviso	TV	Borso del Grappa	-	62.395,93	62.395,93
B064	SARDEGNA	Sassari	SS	Borutta	-	10.618,26	10.618,26
B081	LOMBARDIA	Lecco	LC	Bosisio Parini	-	15.361,64	15.361,64
B086	PUGLIA	Lecce	LE	Botrugno	-	32.335,89	32.335,89




B091	LOMBARDIA	Brescia	BS	Botticino	-	67.985,92	67.985,92
B099	CALABRIA	Reggio di Calabria	RC	Bova Marina	-	134.422,33	134.422,33
B098	CALABRIA	Reggio di Calabria	RC	Bovalino	-	171.988,43	171.988,43
B101	PIEMONTE	Cuneo	CN	Boves	20.104,24	86.384,60	66.280,36
A720	LAZIO	Frosinone	FR	Boville Ernica	-	90.663,25	90.663,25
B104	PUGLIA	Foggia	FG	Bovino	-	161.904,82	161.904,82
B114	LAZIO	Roma	RM	Bracciano	-	465.926,45	465.926,45
B118	CALABRIA	Reggio di Calabria	RC	Brancaleone	-	178.619,34	178.619,34
B126	LOMBARDIA	Varese	VA	Brebba	-	16.288,03	16.288,03
B131	LOMBARDIA	Varese	VA	Bregano	-	7.746,99	7.746,99
B132	VENETO	Vicenza	VI	Breganze	26.381,97	29.922,96	3.540,99
B143	VENETO	Vicenza	VI	Brendola	-	156.169,11	156.169,11
B144	LOMBARDIA	Como	CO	Brenna	-	11.047,73	11.047,73
B169	CALABRIA	Vibo Valentia	VV	Briatico	-	147.862,94	147.862,94
B176	PIEMONTE	Novara	NO	Briga Novarese	-	16.126,51	16.126,51
B183	PIEMONTE	Novara	NO	Briona	-	34.043,94	34.043,94
B188	EMILIAROMA	Ravenna	RA	Brisighella	54.193,72	552.583,05	498.389,33
B194	LOMBARDIA	Lecco	LC	Brivio	-	17.709,59	17.709,59
B195	LAZIO	Frosinone	FR	Broccostella	-	41.425,31	41.425,31
B196	VENETO	Vicenza	VI	Brogliano	-	41.555,91	41.555,91
B209	PIEMONTE	Torino	TO	Brozolo	-	42.880,73	42.880,73
B219	LOMBARDIA	Varese	VA	Brunello	-	4.358,92	4.358,92
B221	PIEMONTE	Asti	AT	Bruno	-	34.803,65	34.803,65
B225	PIEMONTE	Torino	TO	Brusasco	-	37.201,41	37.201,41
B229	PIEMONTE	Biella	BI	Brusnengo	-	6.202,98	6.202,98
B234	CALABRIA	Reggio di Calabria	RC	Bruzzano Zeffirio	-	87.201,54	87.201,54
B237	SICILIA	Siracusa	SR	Buccheri	-	183.592,13	183.592,13
B238	ABRUZZO	Chieti	CH	Bucchianico	-	184.145,91	184.145,91
B239	CAMPANIA	Benevento	BN	Bucciano	4.304,77	13.080,09	8.775,32
B242	CAMPANIA	Salerno	SA	Buccino	-	241.453,00	241.453,00
B243	TOSCANA	Arezzo	AR	Bucine	-	242.310,15	242.310,15
B251	TOSCANA	Pistoia	PT	Buggiano	-	31.114,69	31.114,69
B258	LOMBARDIA	Varese	VA	Buggiate	-	6.083,42	6.083,42
B261	LOMBARDIA	Lecco	LC	Bulciago	-	8.829,41	8.829,41
B265	SARDEGNA	Sassari	SS	Bulzi	-	55.340,12	55.340,12
B267	CAMPANIA	Benevento	BN	Buonalbergo	-	71.124,77	71.124,77
B269	TOSCANA	Siena	SI	Buonconvento	-	155.403,13	155.403,13
B279	PIEMONTE	Torino	TO	Burolo	-	13.236,93	13.236,93
B281	SARDEGNA	Oristano	OR	Busachi	-	63.796,56	63.796,56
B285	PIEMONTE	Cuneo	CN	Busca	83.055,07	70.810,80	12.244,27
B288	SICILIA	Trapani	TP	Buseto Palizzolo	-	187.446,67	187.446,67
B302	SICILIA	Caltanissetta	CL	Butera	-	1.669.243,90	1.669.243,90
B303	TOSCANA	Pisa	PI	Buti	-	26.249,09	26.249,09
B305	PIEMONTE	Torino	TO	Buttiglieria Alta	-	23.221,73	23.221,73
B306	PIEMONTE	Asti	AT	Buttiglieria d'Asti	-	24.062,70	24.062,70
B313	LOMBARDIA	Como	CO	Cabiate	-	4.768,05	4.768,05
B314	SARDEGNA	Oristano	OR	Cabras	-	238.130,89	238.130,89
B347	LOMBARDIA	Varese	VA	Cadrezzate	-	12.415,34	12.415,34
B359	LOMBARDIA	Como	CO	Cagno	-	9.828,53	9.828,53
B361	CAMPANIA	Caserta	CE	Caianello	-	72.670,40	72.670,40
B362	CAMPANIA	Caserta	CE	Caiazzo	-	160.272,53	160.272,53
B368	LOMBARDIA	Varese	VA	Cairate	-	40.735,07	40.735,07
B377	SICILIA	Agrigento	AG	Calamonaci	-	190.346,85	190.346,85
B379	CALABRIA	Reggio di Calabria	RC	Calanna	-	43.967,85	43.967,85
B383	SARDEGNA	Carbonia Iglesias	CI	Calasetta	-	41.697,63	41.697,63
B384	SICILIA	Catania	CT	Calatabiano	52.402,45	148.578,71	96.176,26
B385	SICILIA	Trapani	TP	Calatufimi-Segesta	-	875.320,38	875.320,38
B388	LAZIO	Viterbo	VT	Calcata	-	30.603,99	30.603,99
B390	TOSCANA	Pisa	PI	Calci	-	27.731,32	27.731,32
B396	LOMBARDIA	Lecco	LC	Calco	-	12.906,30	12.906,30
B406	TOSCANA	Firenze	FI	Calenzano	-	59.351,46	59.351,46
B413	PUGLIA	Lecce	LE	Calimera	-	29.768,72	29.768,72
B424	CALABRIA	Cosenza	CS	Caiopozzati	-	31.989,31	31.989,31
B427	SICILIA	Agrigento	AG	Caltabellotta	-	428.231,97	428.231,97
B428	SICILIA	Catania	CT	Caltagirone	-	2.105.335,32	2.105.335,32
B429	SICILIA	Caltanissetta	CL	Caltanissetta	-	1.616.473,55	1.616.473,55
B435	PIEMONTE	Torino	TO	Caluso	-	94.590,15	94.590,15
B436	LOMBARDIA	Brescia	BS	Calvagense della Riviera	-	73.412,27	73.412,27
B444	CAMPANIA	Benevento	BN	Calvi	-	121.524,87	121.524,87
B447	LOMBARDIA	Pavia	PV	Calvignano	-	30.035,21	30.035,21
B453	PIEMONTE	Alessandria	AL	Camagna Monferrato	-	58.591,16	58.591,16
B455	TOSCANA	Lucca	LU	Camaiore	87.496,75	54.178,94	33.317,81
B460	SICILIA	Agrigento	AG	Camasta	-	77.043,05	77.043,05
B462	PIEMONTE	Torino	TO	Cambiano	-	21.946,07	21.946,07
B469	PIEMONTE	Asti	AT	Camerano Casasco	-	22.657,14	22.657,14
B479	EMILIAROMA	Piacenza	PC	Caminata	-	11.349,96	11.349,96
B481	CALABRIA	Reggio di Calabria	RC	Camini	-	81.913,33	81.913,33
B482	PIEMONTE	Alessandria	AL	Camino	-	66.387,33	66.387,33
B489	PIEMONTE	Cuneo	CN	Camo	-	21.451,87	21.451,87
B490	LIGURIA	Genova	GE	Camogli	-	21.653,70	21.653,70
B496	LAZIO	Roma	RM	Campagnano di Roma	-	188.961,26	188.961,26
B497	TOSCANA	Grosseto	GR	Campagnatico	-	280.897,68	280.897,68
B509	TOSCANA	Livorno	LI	Campiglia Marittima	-	77.237,47	77.237,47
B515	ABRUZZO	Teramo	TE	Campi	-	166.021,14	166.021,14
B516	CALABRIA	Reggio di Calabria	RC	Campo Calabro	-	73.152,27	73.152,27




B519	MOLISE	Campobasso	CB	Campobasso	2.334,46	37.923,37	35.588,91
B520	SICILIA	Agrigento	AG	Campobello di Licata	-	504.398,30	504.398,30
B541	CAMPANIA	Benevento	BN	Campolattaro	-	40.684,59	40.684,59
B542	CAMPANIA	Benevento	BN	Campoli del Monte Taburno	-	34.152,99	34.152,99
B550	MOLISE	Campobasso	CB	Campomarino	-	593.487,98	593.487,98
B556	SICILIA	Palermo	PA	Camporeale	-	234.698,75	234.698,75
B559	LIGURIA	Imperia	IM	Camporosso	-	141.385,94	141.385,94
B561	SICILIA	Catania	CT	Camporotondo Etneo	-	26.353,86	26.353,86
B576	LAZIO	Roma	RM	Canale Monterano	-	121.286,47	121.286,47
B584	PUGLIA	Foggia	FG	Candela	-	205.401,13	205.401,13
B588	PIEMONTE	Torino	TO	Candia Canavese	-	17.726,74	17.726,74
B590	CAMPANIA	Avellino	AV	Candida	-	19.619,70	19.619,70
B599	LOMBARDIA	Pavia	PV	Canevino	-	25.431,45	25.431,45
B602	SICILIA	Agrigento	AG	Canicatti	-	535.227,99	535.227,99
B604	LAZIO	Viterbo	VT	Canino	-	664.329,02	664.329,02
B609	UMBRIA	Perugia	PG	Canmara	-	88.906,99	88.906,99
B616	PUGLIA	Lecce	LE	Canole	-	37.287,04	37.287,04
B620	ABRUZZO	Chieti	CH	Canosa Sannita	-	104.248,41	104.248,41
B631	LAZIO	Rieti	RI	Cantalupo in Sabina	-	48.967,28	48.967,28
B633	PIEMONTE	Asti	AT	Cantarana	-	36.032,12	36.032,12
B639	LOMBARDIA	Como	CO	Canù	-	60.639,55	60.639,55
B640	ABRUZZO	Teramo	TE	Canzano	-	55.021,13	55.021,13
B644	CAMPANIA	Salerno	SA	Capaccio	328.153,12	195.752,49	132.400,63
B645	SICILIA	Palermo	PA	Capaci	-	19.731,35	19.731,35
B646	TOSCANA	Grosseto	GR	Capalbio	-	548.604,48	548.604,48
B648	TOSCANA	Lucca	LU	Capannori	26.038,64	195.062,23	169.023,59
B649	LAZIO	Roma	RM	Capena	-	205.246,76	205.246,76
B653	LOMBARDIA	Como	CO	Capriago Intimiano	-	15.784,97	15.784,97
B663	LAZIO	Viterbo	VT	Capodimonte	-	156.583,04	156.583,04
B670	TOSCANA	Arezzo	AR	Capolona	-	80.963,42	80.963,42
B678	VENETO	Treviso	TV	Cappella Maggiore	-	52.398,51	52.398,51
B684	TOSCANA	Firenze	FI	Capraia e Limite	-	28.235,21	28.235,21
B688	LAZIO	Viterbo	VT	Capranica	-	402.250,38	402.250,38
B691	LAZIO	Viterbo	VT	Caprarola	-	325.079,88	325.079,88
B695	SICILIA	Messina	ME	Capri Leone	-	36.154,28	36.154,28
B701	PIEMONTE	Alessandria	AL	Capriata d'Orba	-	117.339,10	117.339,10
B706	CAMPANIA	Avellino	AV	Capriglia Irpina	-	33.434,22	33.434,22
B707	PIEMONTE	Asti	AT	Capriglio	-	11.856,62	11.856,62
B709	VENETO	Verona	VR	Caprino Veronese	-	112.922,86	112.922,86
B711	LOMBARDIA	Brescia	BS	Capriolo	-	70.826,98	70.826,98
B718	CALABRIA	Reggio di Calabria	RC	Caraffa del Bianco	-	53.152,03	53.152,03
B717	CALABRIA	Catanzaro	CZ	Caraffa di Catanzaro	-	66.397,47	66.397,47
B719	PIEMONTE	Cuneo	CN	Caraglio	65.505,13	48.050,78	17.454,35
B726	LIGURIA	Genova	GE	Carasco	-	26.181,07	26.181,07
B727	MARCHE	Ascoli Piceno	AP	Carassai	-	78.688,77	78.688,77
B732	LOMBARDIA	Varese	VA	Caravate	-	12.935,46	12.935,46
B733	PIEMONTE	Torino	TO	Caravino	-	33.773,16	33.773,16
B735	LAZIO	Viterbo	VT	Carbognano	-	210.709,71	210.709,71
B736	PIEMONTE	Alessandria	AL	Carbonara Scrivia	-	15.394,17	15.394,17
B758	CALABRIA	Catanzaro	CZ	Cardinale	512,12	-	512,12
B765	PIEMONTE	Alessandria	AL	Carentino	-	59.589,88	59.589,88
B769	PIEMONTE	Alessandria	AL	Carezzano	-	51.671,79	51.671,79
B772	SARDEGNA	Sassari	SS	Cargeghe	-	29.179,11	29.179,11
B774	CALABRIA	Cosenza	CS	Cariati	-	53.788,55	53.788,55
B778	LOMBARDIA	Como	CO	Carimate	-	10.165,80	10.165,80
B780	SICILIA	Palermo	PA	Carini	-	209.709,74	209.709,74
B787	SICILIA	Siracusa	SR	Carlentini	-	1.402.865,09	1.402.865,09
B789	SARDEGNA	Carbonia Iglesias	CI	Carloforte	-	44.073,47	44.073,47
B794	TOSCANA	Prato	PO	Carminiano	-	54.777,80	54.777,80
B796	LOMBARDIA	Varese	VA	Carnago	-	18.401,31	18.401,31
B801	LOMBARDIA	Bergamo	BG	Carobbio degli Angeli	-	35.114,69	35.114,69
B802	CALABRIA	Cosenza	CS	Carolei	-	31.874,79	31.874,79
B807	LOMBARDIA	Varese	VA	Caronno Varesino	-	18.584,04	18.584,04
B812	EMILIAROMA	Piacenza	PC	Carpaneto Piacentino	-	130.765,99	130.765,99
B818	PIEMONTE	Alessandria	AL	Carpeneto	-	91.126,45	91.126,45
B822	PUGLIA	Lecce	LE	Carpiignano Salentino	-	111.644,31	111.644,31
B832	TOSCANA	Massa Carrara	MS	Carrara	7.067,45	33.415,46	26.348,01
B835	VENETO	Vicenza	VI	Carrè	-	40.745,19	40.745,19
B846	MARCHE	Pesaro e Urbino	PU	Cartoceto	-	89.199,64	89.199,64
B851	LOMBARDIA	Como	CO	Carugo	-	7.548,97	7.548,97
B854	LOMBARDIA	Bergamo	BG	Carvico	-	15.001,36	15.001,36
B857	CALABRIA	Crotone	KR	Casabona	-	124.880,46	124.880,46
B859	ABRUZZO	Chieti	CH	Casacanditella	-	43.962,18	43.962,18
B895	CAMPANIA	Salerno	SA	Casal Velino	-	58.561,40	58.561,40
B865	ABRUZZO	Chieti	CH	Casalbordino	-	304.304,70	304.304,70
B867	PIEMONTE	Torino	TO	Casalborgone	-	88.086,37	88.086,37
B873	CAMPANIA	Benevento	BN	Casalduini	-	56.884,27	56.884,27
B875	LOMBARDIA	Varese	VA	Casale Litta	-	31.836,46	31.836,46
B878	TOSCANA	Pisa	PI	Casale Marittimo	-	29.023,08	29.023,08
B885	PIEMONTE	Alessandria	AL	Casale Monferrato	-	70.953,09	70.953,09
B880	EMILIAROMA	Bologna	BO	Casalecchio di Reno	-	74.266,96	74.266,96
B893	EMILIAROMA	Reggio nell'Emilia	RE	Casalgrande	-	23.860,68	23.860,68
B896	ABRUZZO	Chieti	CH	Casalincontrada	-	65.507,67	65.507,67
B917	PUGLIA	Foggia	FG	Casalvecchio di Puglia	-	85.535,15	85.535,15
B919	LAZIO	Frosinone	FR	Casalvieri	-	98.852,68	98.852,68




B923	PUGLIA	Bari	BA	Casamassima	-	354.310,04	354.310,04
B924	CAMPANIA	Napoli	NA	Casamiciola Terme	-	34.475,20	34.475,20
B936	PUGLIA	Lecce	LE	Casarano	-	123.653,72	123.653,72
B943	LOMBARDIA	Lecco	LC	Casatenovo	-	50.520,96	50.520,96
B949	LOMBARDIA	Varese	VA	Casciago	-	12.577,87	12.577,87
M327	TOSCANA	Pisa	PI	Casciana Terme Lari	-	289.479,30	289.479,30
B953	PIEMONTE	Torino	TO	Cascinette d'Ivrea	-	3.037,85	3.037,85
B966	CALABRIA	Reggio di Calabria	RC	Casignana	-	88.034,90	88.034,90
B977	LOMBARDIA	Como	CO	Casnate con Bernate	-	15.796,88	15.796,88
B980	CAMPANIA	Napoli	NA	Casola di Napoli	2.560,88	9.466,36	6.905,48
B983	CALABRIA	Cosenza	CS	Casole Bruzio	-	10.801,38	10.801,38
B984	TOSCANA	Siena	SI	Casole d'Eisa	-	220.506,96	220.506,96
B985	ABRUZZO	Chieti	CH	Casoli	-	162.183,94	162.183,94
B996	LOMBARDIA	Lecco	LC	Cassago Brianza	-	9.940,79	9.940,79
B998	PUGLIA	Bari	BA	Cassano delle Murge	-	191.535,70	191.535,70
B997	CAMPANIA	Avellino	AV	Cassano Irpino	-	31.621,83	31.621,83
C004	LOMBARDIA	Varese	VA	Cassano Magnago	-	46.684,44	46.684,44
C005	PIEMONTE	Alessandria	AL	Cassano Spinola	-	35.771,09	35.771,09
C020	LOMBARDIA	Como	CO	Cassina Rizzardi	-	10.565,82	10.565,82
C027	PIEMONTE	Alessandria	AL	Cassine	-	121.269,73	121.269,73
C034	LAZIO	Frosinone	FR	Cassinio	-	288.653,76	288.653,76
C044	TOSCANA	Livorno	LI	Castagneto Carducci	-	153.697,95	153.697,95
C045	PIEMONTE	Torino	TO	Castagneto Po	-	51.640,86	51.640,86
C056	VENETO	Vicenza	VI	Castegnero	-	60.450,19	60.450,19
C058	CAMPANIA	Avellino	AV	Castel Baronia	-	36.458,37	36.458,37
C064	PIEMONTE	Asti	AT	Castel Bogione	-	63.508,11	63.508,11
C065	EMILIAROMANA	Ravenna	RA	Castel Bolognese	-	91.292,08	91.292,08
B494	CAMPANIA	Caserta	CE	Castel Campagnano	-	92.675,62	92.675,62
C085	TOSCANA	Grosseto	GR	Castel del Piano	-	82.631,28	82.631,28
C091	SICILIA	Catania	CT	Castel di Iudica	-	353.362,56	353.362,56
C097	CAMPANIA	Caserta	CE	Castel di Sasso	-	54.846,49	54.846,49
C114	ABRUZZO	Chieti	CH	Castel Frentano	-	99.148,69	99.148,69
C116	LAZIO	Roma	RM	Castel Gandolfo	-	55.909,23	55.909,23
C211	CAMPANIA	Caserta	CE	Castel Morrone	-	99.371,85	99.371,85
C252	UMBRIA	Perugia	PG	Castel Ritaldi	-	86.836,82	86.836,82
C261	EMILIAROMANA	Piacenza	PC	Castel San Giovanni	-	39.660,46	39.660,46
C265	EMILIAROMANA	Bologna	BO	Castel San Pietro Terme	160.047,87	301.284,03	141.236,16
C269	LAZIO	Viterbo	VT	Castel Sant'Elia	-	71.340,37	71.340,37
C060	MARCHE	Ancona	AN	Castelbellino	-	17.287,84	17.287,84
C073	VENETO	Treviso	TV	Castelcucco	-	34.628,59	34.628,59
C074	SICILIA	Palermo	PA	Casteldaccia	-	99.866,25	99.866,25
C101	TOSCANA	Firenze	FI	Castelfiorentino	-	143.010,67	143.010,67
C104	LAZIO	Latina	LT	Castelforte	-	38.967,51	38.967,51
C105	CAMPANIA	Avellino	AV	Castelfranco	-	29.363,49	29.363,49
M322	TOSCANA	Arezzo	AR	Castelfranco Piandiscò	-	109.288,52	109.288,52
C119	VENETO	Vicenza	VI	Castelgomberto	-	64.061,63	64.061,63
C125	CAMPANIA	Salerno	SA	Castellabate	-	79.170,57	79.170,57
C127	PIEMONTE	Asti	AT	Castell'Alfero	-	98.680,29	98.680,29
C130	SICILIA	Trapani	TP	Castellammare del Golfo	-	378.896,55	378.896,55
C129	CAMPANIA	Napoli	NA	Castellammare di Stabia	67.692,21	88.738,13	21.045,92
C134	PUGLIA	Bari	BA	Castellana Grotte	-	275.061,22	275.061,22
C135	SICILIA	Palermo	PA	Castellana Sicula	-	288.502,21	288.502,21
C136	PUGLIA	Taranto	TA	Castellaneta	-	800.325,05	800.325,05
C142	PIEMONTE	Alessandria	AL	Castellar Guidobono	-	3.610,96	3.610,96
C141	EMILIAROMANA	Reggio nell'Emilia	RE	Castellarano	-	121.642,16	121.642,16
C145	EMILIAROMANA	Piacenza	PC	Castell'Arquato	-	161.817,27	161.817,27
C152	MARCHE	Ancona	AN	Castelleone di Suasa	-	47.889,60	47.889,60
C154	PIEMONTE	Asti	AT	Castellero	-	19.002,89	19.002,89
C155	PIEMONTE	Biella	BI	Castelletto Cervo	-	12.338,94	12.338,94
C158	PIEMONTE	Alessandria	AL	Castelletto d'Orba	-	69.528,53	69.528,53
C160	PIEMONTE	Alessandria	AL	Castelletto Merli	-	62.185,20	62.185,20
C162	PIEMONTE	Alessandria	AL	Castelletto Monferrato	-	71.274,23	71.274,23
C166	PIEMONTE	Novara	NO	Castelletto sopra Ticino	-	33.303,71	33.303,71
C079	LOMBARDIA	Bergamo	BG	Castelli Calepio	-	46.432,64	46.432,64
C172	TOSCANA	Siena	SI	Castellina in Chianti	-	239.997,35	239.997,35
C174	TOSCANA	Pisa	PI	Castellina Marittima	-	77.144,89	77.144,89
C177	LAZIO	Frosinone	FR	Castelliri	-	48.736,64	48.736,64
C187	LOMBARDIA	Lecco	LC	Castello di Brianza	-	10.574,26	10.574,26
C198	PUGLIA	Foggia	FG	Castelluccio dei Sauri	-	205.657,83	205.657,83
C051	SICILIA	Messina	ME	Castell'Umberto	-	36.836,24	36.836,24
C226	PIEMONTE	Asti	AT	Castelnuovo Belbo	-	42.145,22	42.145,22
C227	TOSCANA	Siena	SI	Castelnuovo Berardenga	-	382.626,22	382.626,22
C229	PIEMONTE	Alessandria	AL	Castelnuovo Bormida	-	52.467,68	52.467,68
C220	LOMBARDIA	Como	CO	Castelnuovo Bozzente	-	9.765,19	9.765,19
C231	CAMPANIA	Salerno	SA	Castelnuovo Cilento	-	40.363,23	40.363,23
C222	PUGLIA	Foggia	FG	Castelnuovo della Daunia	-	133.070,14	133.070,14
C224	LAZIO	Rieti	RI	Castelnuovo di Farfa	-	30.751,68	30.751,68
C237	LAZIO	Roma	RM	Castelnuovo di Porto	-	142.070,70	142.070,70
C232	PIEMONTE	Asti	AT	Castelnuovo Don Bosco	-	87.275,39	87.275,39
C240	LIGURIA	La Spezia	SP	Castelnuovo Magra	-	66.355,15	66.355,15
C223	LAZIO	Frosinone	FR	Castelnuovo Parano	-	19.385,67	19.385,67
C248	MARCHE	Ancona	AN	Castelplano	-	55.591,01	55.591,01
C250	CAMPANIA	Benevento	BN	Castelpoto	-	41.201,85	41.201,85
C272	SARDEGNA	Sassari	SS	Castelsardo	-	30.525,72	30.525,72
C273	LOMBARDIA	Varese	VA	Castelseprio	-	12.893,63	12.893,63



C275	SICILIA	Agrigento	AG	Casteltermini	-	230.982,44	230.982,44
C287	EMILIAROMANA	Modena	MO	Castelvetro di Modena	-	173.610,60	173.610,60
C318	TOSCANA	Arezzo	AR	Castiglion Fibocchi	-	34.033,66	34.033,66
C319	TOSCANA	Arezzo	AR	Castiglion Fiorentino	-	365.761,28	365.761,28
C308	ABRUZZO	Pescara	PE	Castiglione a Casauria	-	29.360,85	29.360,85
C301	CALABRIA	Cosenza	CS	Castiglione Cosentino	-	40.894,53	40.894,53
C309	UMBRIA	Perugia	PG	Castiglione del Lago	-	631.338,61	631.338,61
C310	TOSCANA	Grosseto	GR	Castiglione della Pescaia	-	169.505,61	169.505,61
C312	LOMBARDIA	Mantova	MN	Castiglione delle Stiviere	-	204.690,91	204.690,91
C315	LAZIO	Viterbo	VT	Castiglione in Teverina	-	72.702,74	72.702,74
C300	LOMBARDIA	Varese	VA	Castiglione Olona	-	21.615,92	21.615,92
C317	PIEMONTE	Cuneo	CN	Castiglione Tinella	-	112.983,55	112.983,55
C307	PIEMONTE	Torino	TO	Castiglione Torinese	-	29.127,14	29.127,14
C331	MARCHE	Ascoli Piceno	AP	Castorano	-	53.114,64	53.114,64
C335	PUGLIA	Lecce	LE	Castrognano de' Greci	-	32.540,63	32.540,63
C336	PUGLIA	Lecce	LE	Castrognano del Capo	-	38.912,43	38.912,43
C339	EMILIAROMANA	Forlì/Cesena	FC	Castrocaro Terme e Terra del Sole	-	88.951,78	88.951,78
C340	LAZIO	Frosinone	FR	Castrocielo	-	128.421,76	128.421,76
C341	SICILIA	Agrigento	AG	Castrofilippo	-	109.849,19	109.849,19
C108	CALABRIA	Cosenza	CS	Castrolibero	-	33.166,66	33.166,66
C343	LOMBARDIA	Varese	VA	Castrotrone	-	8.984,77	8.984,77
C347	SICILIA	Messina	ME	Castroreale	-	157.974,92	157.974,92
C352	CALABRIA	Catanzaro	CZ	Catanzaro	-	444.817,33	444.817,33
C353	SICILIA	Enna	EN	Catenuova	-	47.738,01	47.738,01
C354	ABRUZZO	Pescara	PE	Catignano	-	102.542,98	102.542,98
C356	SICILIA	Agrigento	AG	Catolica Eraclea	-	298.447,70	298.447,70
C285	CALABRIA	Reggio di Calabria	RC	Caulonia	-	405.004,62	405.004,62
C361	CAMPANIA	Salerno	SA	Cava de' Tirreni	-	194.723,86	194.723,86
C363	PIEMONTE	Biella	BI	Cavaglià	-	82.743,81	82.743,81
C364	PIEMONTE	Novara	NO	Cavaglietto	-	19.004,34	19.004,34
C365	PIEMONTE	Novara	NO	Cavaglio d'Agogna	-	30.902,42	30.902,42
C369	PIEMONTE	Torino	TO	Cavagnolo	-	40.542,04	40.542,04
C370	VENETO	Verona	VR	Cavaion Veronese	-	92.810,03	92.810,03
C374	LOMBARDIA	Como	CO	Cavallasca	-	5.673,71	5.673,71
C378	PIEMONTE	Novara	NO	Cavallirio	-	39.319,19	39.319,19
C382	LOMBARDIA	Varese	VA	Cavaria con Premezzo	-	6.841,19	6.841,19
C384	VENETO	Treviso	TV	Cavaso del Tomba	-	44.019,36	44.019,36
C390	LAZIO	Roma	RM	Cave	-	102.460,09	102.460,09
C404	PIEMONTE	Torino	TO	Cavour	-	6.944,08	6.944,08
C406	LOMBARDIA	Mantova	MN	Cavriana	-	216.116,20	216.116,20
C407	TOSCANA	Arezzo	AR	Cavriglia	-	95.094,88	95.094,88
C409	LOMBARDIA	Varese	VA	Cazzago Brabbia	-	6.644,24	6.644,24
C412	VENETO	Verona	VR	Cazzano di Tramigna	-	84.643,40	84.643,40
C413	LAZIO	Frosinone	FR	Ceccano	-	116.147,45	116.147,45
C420	SICILIA	Palermo	PA	Cefalà Diana	-	34.856,43	34.856,43
C421	SICILIA	Palermo	PA	Cefalù	-	178.331,89	178.331,89
C424	PUGLIA	Brindisi	BR	Ceglie Messapica	-	492.873,31	492.873,31
C438	PIEMONTE	Asti	AT	Cellarengo	-	23.889,26	23.889,26
C439	LOMBARDIA	Brescia	BS	Cellatica	-	44.698,94	44.698,94
C443	LIGURIA	Savona	SV	Celle Ligure	-	26.773,11	26.773,11
C446	LAZIO	Viterbo	VT	Celieno	-	125.813,60	125.813,60
C447	LAZIO	Viterbo	VT	Cellere	-	206.162,71	206.162,71
C457	LOMBARDIA	Bergamo	BG	Cenate Sotto	-	16.645,16	16.645,16
C472	CALABRIA	Catanzaro	CZ	Centrache	-	19.031,87	19.031,87
C471	SICILIA	Enna	EN	Centuripe	-	1.162.275,82	1.162.275,82
C476	CAMPANIA	Benevento	BN	Ceppaloni	-	132.062,76	132.062,76
C479	LAZIO	Frosinone	FR	Ceprano	-	84.357,76	84.357,76
C496	SICILIA	Palermo	PA	Cerda	-	146.505,79	146.505,79
C503	PIEMONTE	Alessandria	AL	Cereseto	-	62.342,03	62.342,03
C504	PIEMONTE	Cuneo	CN	Ceresole Alba	-	16.140,99	16.140,99
C516	LOMBARDIA	Como	CO	Cermenate	-	28.819,65	28.819,65
C521	LOMBARDIA	Lecco	LC	Cernusco Lombardone	-	17.659,32	17.659,32
C528	PIEMONTE	Asti	AT	Cerreto d'Asti	-	12.465,60	12.465,60
C507	PIEMONTE	Alessandria	AL	Cerreto Grue	-	27.939,38	27.939,38
C531	PIEMONTE	Alessandria	AL	Cerrina Monferrato	-	76.842,50	76.842,50
C532	PIEMONTE	Biella	BI	Cerrione	-	33.723,10	33.723,10
C540	TOSCANA	Firenze	FI	Certaldo	-	229.696,71	229.696,71
C545	LAZIO	Frosinone	FR	Cervaro	-	117.813,05	117.813,05
C552	LAZIO	Roma	RM	Cerveteri	-	445.370,76	445.370,76
C554	CALABRIA	Cosenza	CS	Cervicati	-	31.149,89	31.149,89
C557	CAMPANIA	Avellino	AV	Cervinara	26.085,24	48.494,93	22.409,69
C558	CAMPANIA	Caserta	CE	Cervino	-	52.158,67	52.158,67
C559	LIGURIA	Imperia	IM	Cervo	-	20.030,65	20.030,65
C573	EMILIAROMANA	Forlì/Cesena	FC	Cesena	612.508,78	717.986,36	105.477,58
C576	CAMPANIA	Avellino	AV	Cesinali	-	24.999,95	24.999,95
C581	CALABRIA	Vibo Valentia	VV	Cessaniti	-	81.039,16	81.039,16
C587	TOSCANA	Siena	SI	Cetona	-	83.210,11	83.210,11
C589	PIEMONTE	Cuneo	CN	Ceva	24.612,13	56.322,27	31.710,14
C605	VENETO	Vicenza	VI	Chiampo	-	42.298,83	42.298,83
C606	CAMPANIA	Avellino	AV	Chianche	-	18.954,95	18.954,95
C608	TOSCANA	Siena	SI	Chianciano Terme	-	54.978,70	54.978,70
C609	TOSCANA	Pisa	PI	Chianini	-	87.192,63	87.192,63
C612	SICILIA	Ragusa	RG	Chiararamonte Gulfi	-	499.494,71	499.494,71
C616	CALABRIA	Catanzaro	CZ	Chiaravalle Centrale	-	86.966,41	86.966,41
C621	LIGURIA	Genova	GE	Chiavari	-	47.314,59	47.314,59




C624	PIEMONTE	Torino	TO	Chiaverano	-	37.109,66	37.109,66
C627	PIEMONTE	Torino	TO	Chieri	-	196.664,00	196.664,00
C632	ABRUZZO	Chieti	CH	Chieti	-	193.390,73	193.390,73
C649	LOMBARDIA	Bergamo	BG	Chiuduno	-	38.695,54	38.695,54
C650	VENETO	Vicenza	VI	Chiuppano	-	16.202,98	16.202,98
C658	PIEMONTE	Asti	AT	Chusano d'Asti	-	10.670,20	10.670,20
C661	TOSCANA	Siena	SI	Chiusdino	-	144.929,81	144.929,81
C662	TOSCANA	Siena	SI	Chiusi	-	158.779,20	158.779,20
C668	SICILIA	Agrigento	AG	Cianciana	-	114.547,51	114.547,51
C696	SICILIA	Palermo	PA	Ciminna	-	210.090,08	210.090,08
C701	PIEMONTE	Asti	AT	Cinaglio	-	19.663,29	19.663,29
C704	MARCHE	Macerata	MC	Cingoli	-	325.599,81	325.599,81
C705	TOSCANA	Grosseto	GR	Cinigiano	-	208.756,53	208.756,53
C708	SICILIA	Palermo	PA	Cinisi	-	74.449,88	74.449,88
C710	CALABRIA	Reggio di Calabria	RC	Cinquefrondi	-	96.481,55	96.481,55
C713	VENETO	Padova	PD	Cinto Euganeo	-	89.938,34	89.938,34
C715	PIEMONTE	Torino	TO	Cinzano	-	26.061,82	26.061,82
C716	CAMPANIA	Caserta	CE	Ciorlano	-	49.188,92	49.188,92
C718	LIGURIA	Imperia	IM	Cipressa	-	58.384,57	58.384,57
C725	CALABRIA	Crotone	KR	Cirò	-	253.830,57	253.830,57
C726	CALABRIA	Crotone	KR	Cirò Marina	-	261.538,62	261.538,62
C728	LOMBARDIA	Bergamo	BG	Cisano Bergamasco	-	21.246,48	21.246,48
C735	VENETO	Treviso	TV	Cison di Valmarino	-	55.516,50	55.516,50
C739	PIEMONTE	Asti	AT	Cistera d'Asti	-	33.062,98	33.062,98
C741	PUGLIA	Brindisi	BR	Cisternino	-	197.071,11	197.071,11
C747	CALABRIA	Reggio di Calabria	RC	Cittanova	-	252.174,88	252.174,88
C755	LIGURIA	Imperia	IM	Civezza	-	16.339,68	16.339,68
C765	LAZIO	Viterbo	VT	Civita Castellana	-	406.502,87	406.502,87
C771	ABRUZZO	Pescara	PE	Civitacquana	-	84.555,46	84.555,46
C773	LAZIO	Roma	RM	Civitavecchia	-	305.932,71	305.932,71
C780	LAZIO	Viterbo	VT	Civitella d'Agliano	-	142.496,48	142.496,48
C781	ABRUZZO	Teramo	TE	Civitella del Tronto	-	153.174,39	153.174,39
C777	EMILIAROMAGNA	Forlì/Cesena	FC	Civitella di Romagna	-	158.700,83	158.700,83
C774	TOSCANA	Arezzo	AR	Civitella in Val di Chiana	-	363.126,80	363.126,80
C782	TOSCANA	Grosseto	GR	Civitella Paganico	-	185.564,20	185.564,20
C784	LAZIO	Roma	RM	Civitella San Paolo	-	55.806,21	55.806,21
C792	PIEMONTE	Cuneo	CN	Clavesana	-	55.302,76	55.302,76
C795	CALABRIA	Cosenza	CS	Cleto	-	45.671,09	45.671,09
C807	PIEMONTE	Asti	AT	Cocconato	-	54.237,51	54.237,51
C813	LOMBARDIA	Pavia	PV	Codevilla	-	110.447,84	110.447,84
C818	SARDEGNA	Sassari	SS	Codrongianos	-	76.610,37	76.610,37
C826	LIGURIA	Genova	GE	Cogomo	-	32.585,50	32.585,50
C829	PIEMONTE	Novara	NO	Colazza	-	3.699,40	3.699,40
C836	LAZIO	Frosinone	FR	Colfelice	-	41.315,46	41.315,46
C845	UMBRIA	Perugia	PG	Collazzone	-	143.372,98	143.372,98
C847	TOSCANA	Siena	SI	Colle di Val d'Elsa	-	219.714,89	219.714,89
C848	VENETO	Treviso	TV	Colle Umberto	-	69.356,26	69.356,26
C850	LOMBARDIA	Brescia	BS	Collebeato	-	30.015,86	30.015,86
C852	EMILIAROMAGNA	Parma	PR	Collecchio	-	24.173,82	24.173,82
C858	LAZIO	Roma	RM	Colleferro	-	87.546,87	87.546,87
C865	PUGLIA	Lecce	LE	Collepasseo	-	54.261,68	54.261,68
C868	PIEMONTE	Torino	TO	Colleretto Giacosa	-	7.051,64	7.051,64
C869	TOSCANA	Livorno	LI	Collesalveti	-	24.701,65	24.701,65
C875	MOLISE	Campobasso	CB	Colletorto	-	71.123,71	71.123,71
C876	LAZIO	Rieti	RI	Collecchio	-	104.577,13	104.577,13
C882	SARDEGNA	Medio Campidano	VS	Collinas	-	33.295,28	33.295,28
C901	ABRUZZO	Teramo	TE	Colonnella	-	86.748,73	86.748,73
M336	LOMBARDIA	Como	CO	Colverde	-	23.328,29	23.328,29
C911	LOMBARDIA	Varese	VA	Comabbio	-	10.120,27	10.120,27
C922	LOMBARDIA	Varese	VA	Comerio	4,74	4.242,16	4.242,16
C926	PIEMONTE	Novara	NO	Comignago	-	10.404,16	10.404,16
C928	SICILIA	Agrigento	AG	Comitini	-	59.874,53	59.874,53
C933	LOMBARDIA	Como	CO	Como	-	74.860,12	74.860,12
C939	CAMPANIA	Caserta	CE	Conca della Campania	-	114.555,27	114.555,27
C956	SICILIA	Messina	ME	Condrò	-	34.013,83	34.013,83
C957	VENETO	Treviso	TV	Conegliano	-	135.657,76	135.657,76
C962	PIEMONTE	Alessandria	AL	Conioio	-	23.704,99	23.704,99
C968	SICILIA	Palermo	PA	Contessa Entellina	-	458.153,21	458.153,21
C971	CAMPANIA	Avellino	AV	Contrada	-	34.092,70	34.092,70
C972	ABRUZZO	Teramo	TE	Controguerra	-	116.437,93	116.437,93
C974	CAMPANIA	Salerno	SA	Contursi Terme	-	56.228,11	56.228,11
C975	PUGLIA	Bari	BA	Conversano	-	332.134,95	332.134,95
C977	PIEMONTE	Alessandria	AL	Conzano	-	83.491,50	83.491,50
C983	PUGLIA	Bari	BA	Corato	-	1.083.368,59	1.083.368,59
C988	LAZIO	Viterbo	VT	Corchiano	-	157.803,44	157.803,44
C992	VENETO	Treviso	TV	Cordignano	-	120.275,09	120.275,09
C999	ABRUZZO	L'Aquila	AQ	Corfinio	5.331,06	2.161,89	3.169,17
D003	LAZIO	Latina	LT	Corchiano	-	487.798,26	487.798,26
D004	EMILIAROMAGNA	Rimini	RN	Coriano	-	116.973,33	116.973,33
D005	CALABRIA	Cosenza	CS	Corigliano Calabro	320.511,92	762.203,45	441.691,53
D006	PUGLIA	Lecce	LE	Corigliano d'Otranto	-	83.270,96	83.270,96
D007	MARCHE	Ancona	AN	Corinaldo	-	169.237,94	169.237,94
D020	VENETO	Vicenza	VI	Cornedo Vicentino	-	79.634,53	79.634,53
D030	VENETO	Treviso	TV	Cornuda	-	56.607,61	56.607,61
D043	ABRUZZO	Teramo	TE	Corropoli	-	98.611,55	98.611,55




D044	PUGLIA	Lecce	LE	Corsano	-	25.441,56	25.441,56
D046	PIEMONTE	Asti	AT	Corsione	-	32.103,55	32.103,55
D049	CALABRIA	Catanzaro	CZ	Cortale	-	68.242,48	68.242,48
D050	PIEMONTE	Asti	AT	Cortandone	-	17.550,18	17.550,18
D051	PIEMONTE	Asti	AT	Cortanze	-	16.869,98	16.869,98
D052	PIEMONTE	Asti	AT	Cortazzone	-	37.526,76	37.526,76
D058	LOMBARDIA	Brescia	BS	Corte Franca	-	115.251,85	115.251,85
D072	PIEMONTE	Asti	AT	Cortiglione	-	41.722,59	41.722,59
D077	TOSCANA	Arezzo	AR	Corona	-	806.630,79	806.630,79
D086	CALABRIA	Cosenza	CS	Cosenza	-	143.837,85	143.837,85
D093	PIEMONTE	Cuneo	CN	Cossano Belbo	-	131.195,06	131.195,06
D092	PIEMONTE	Torino	TO	Cossano Canavese	-	18.923,42	18.923,42
D094	PIEMONTE	Biella	BI	Cossato	15.612,33	20.795,51	5.183,18
D096	MARCHE	Ascoli Piceno	AP	Cossignano	-	55.715,22	55.715,22
D101	PIEMONTE	Asti	AT	Cossombrato	-	24.626,89	24.626,89
D112	LOMBARDIA	Lecco	LC	Costa Masnaga	-	17.001,21	17.001,21
D114	LIGURIA	Imperia	IM	Costarainera	-	36.916,11	36.916,11
D118	VENETO	Verona	VR	Costermano	-	58.323,36	58.323,36
D120	PIEMONTE	Cuneo	CN	Costigliole Saluzzo	49.202,44	36.457,98	12.744,46
D128	BASILICATA	Matera	MT	Craco	-	119.321,13	119.321,13
D136	VENETO	Vicenza	VI	Creazzo	-	39.689,25	39.689,25
D143	LOMBARDIA	Lecco	LC	Cremella	-	6.156,77	6.156,77
D149	PIEMONTE	Alessandria	AL	Cremolino	-	68.684,77	68.684,77
D157	VENETO	Treviso	TV	Crespano del Grappa	-	50.298,59	50.298,59
M328	TOSCANA	Pisa	PI	Crespina Lorenzana	-	86.053,04	86.053,04
D162	PIEMONTE	Novara	NO	Cressa	-	18.720,97	18.720,97
D171	PUGLIA	Taranto	TA	Crispiano	44.768,61	138.293,14	93.524,53
C670	VENETO	Treviso	TV	Crocetta del Montello	-	100.368,32	100.368,32
D181	CALABRIA	Catanzaro	CZ	Cropani	-	153.662,99	153.662,99
D184	CALABRIA	Cosenza	CS	Crosia	-	72.533,57	72.533,57
D185	LOMBARDIA	Varese	VA	Crosio della Valle	-	6.548,29	6.548,29
D189	CALABRIA	Crotone	KR	Cruoli	-	138.287,74	138.287,74
D194	PIEMONTE	Alessandria	AL	Cuccaro Monferrato	-	38.536,22	38.536,22
D196	LOMBARDIA	Como	CO	Cucciago	-	10.355,27	10.355,27
D197	PIEMONTE	Torino	TO	Cuceglio	-	13.484,00	13.484,00
D201	ABRUZZO	Pescara	PE	Cugnoli	-	71.819,90	71.819,90
D202	PIEMONTE	Torino	TO	Cumiana	27.846,79	82.169,84	54.323,05
D207	PIEMONTE	Asti	AT	Cunico	-	32.754,98	32.754,98
D209	ABRUZZO	Chieti	CH	Cupello	-	215.197,64	215.197,64
D211	MARCHE	Ancona	AN	Cupramontana	-	85.493,55	85.493,55
D216	PIEMONTE	Novara	NO	Cureggio	-	27.896,37	27.896,37
D218	CALABRIA	Catanzaro	CZ	Curinga	-	282.462,45	282.462,45
D223	PUGLIA	Lecce	LE	Cursi	-	25.752,69	25.752,69
D253	CALABRIA	Vibo Valentia	VV	Dasà	-	27.180,97	27.180,97
D256	LOMBARDIA	Varese	VA	Daverio	-	13.097,60	13.097,60
D257	CALABRIA	Catanzaro	CZ	Davoli	54.209,56	20.987,73	33.221,83
D260	SARDEGNA	Cagliari	CA	Decimoputzu	-	147.456,02	147.456,02
D267	SICILIA	Caltanissetta	CL	Delia	-	71.795,07	71.795,07
D269	PUGLIA	Foggia	FG	Deliceto	-	141.180,48	141.180,48
D279	UMBRIA	Perugia	PG	Deruta	-	144.699,16	144.699,16
D284	LOMBARDIA	Brescia	BS	Desenzano del Garda	-	250.156,06	250.156,06
D293	LIGURIA	Imperia	IM	Diano Arentino	7.036,03	7.544,36	508,33
D296	LIGURIA	Imperia	IM	Diano Castello	-	19.223,77	19.223,77
D291	PIEMONTE	Cuneo	CN	Diano d'Alba	-	120.111,70	120.111,70
D297	LIGURIA	Imperia	IM	Diano Marina	-	25.928,54	25.928,54
D298	LIGURIA	Imperia	IM	Diano San Pietro	-	22.465,75	22.465,75
D305	PUGLIA	Lecce	LE	Diso	-	34.701,07	34.701,07
D309	PIEMONTE	Novara	NO	Divignano	-	16.019,42	16.019,42
D314	PIEMONTE	Cuneo	CN	Dogliani	-	186.208,74	186.208,74
D319	LIGURIA	Imperia	IM	Dolcedo	-	35.628,56	35.628,56
D327	LOMBARDIA	Lecco	LC	Dolzago	-	6.766,66	6.766,66
D344	SARDEGNA	Cagliari	CA	Donori	-	76.338,18	76.338,18
D347	PIEMONTE	Novara	NO	Dormelletto	-	7.583,19	7.583,19
D350	PIEMONTE	Biella	BI	Dorzano	-	11.185,97	11.185,97
D357	EMILIA-ROMA	Forlì/Cesena	FC	Dovadola	-	85.066,40	85.066,40
D360	EMILIA-ROMA	Bologna	BO	Dozza	-	60.001,18	60.001,18
D361	CAMPANIA	Caserta	CE	Dragoni	-	94.595,50	94.595,50
D364	CALABRIA	Vibo Valentia	VV	Drapia	-	74.791,41	74.791,41
D373	PIEMONTE	Torino	TO	Druento	-	69.675,34	69.675,34
D376	SARDEGNA	Nuoro	NU	Dualchi	-	39.434,78	39.434,78
D380	CAMPANIA	Benevento	BN	Dugenta	-	154.765,01	154.765,01
D388	PIEMONTE	Asti	AT	Dusino San Michele	-	29.115,68	29.115,68
D394	ABRUZZO	Pescara	PE	Elice	-	61.205,39	61.205,39
D412	PIEMONTE	Cuneo	CN	Envie	36.731,08	53.340,08	16.609,00
D421	LOMBARDIA	Brescia	BS	Erbusco	-	128.385,06	128.385,06
H243	CAMPANIA	Napoli	NA	Ercolano	-	255.805,88	255.805,88
D423	SICILIA	Trapani	TP	Erice	-	138.013,52	138.013,52
M292	SARDEGNA	Sassari	SS	Erula	1.216,05	-	1.216,05
D431	SARDEGNA	Cagliari	CA	Escolca	-	36.601,06	36.601,06
D452	LAZIO	Viterbo	VT	Fabrica di Roma	-	214.769,31	214.769,31
D458	EMILIA-ROMA	Ravenna	RA	Faenza	-	577.629,39	577.629,39
D469	CAMPANIA	Benevento	BN	Faicchio	-	124.914,32	124.914,32
D474	SICILIA	Messina	ME	Falcone	-	35.696,07	35.696,07
D475	LAZIO	Viterbo	VT	Faleria	-	109.029,57	109.029,57
D477	MARCHE	Fermo	FM	Falerone	-	80.180,98	80.180,98




D482	LOMBARDIA	Como	CO	Faloppio	-	10.391,74	10.391,74
D483	LAZIO	Frosinone	FR	Falvaterra	-	25.843,21	25.843,21
D494	ABRUZZO	Chieti	CH	Fara Filiorum Petri	-	40.103,27	40.103,27
D493	LAZIO	Rieti	RI	Fara in Sabina	-	183.180,25	183.180,25
D492	PIEMONTE	Novara	NO	Fara Novarese	-	31.578,02	31.578,02
D496	VENETO	Vicenza	VI	Fara Vicentino	-	63.246,69	63.246,69
D499	PIEMONTE	Cuneo	CN	Farigliano	-	64.459,36	64.459,36
D503	LAZIO	Viterbo	VT	Farnese	-	180.576,52	180.576,52
D505	VENETO	Treviso	TV	Farra di Soligo	-	141.098,36	141.098,36
D508	PUGLIA	Brindisi	BR	Fasano	-	298.864,22	298.864,22
D510	TOSCANA	Pisa	PI	Fauglia	-	131.234,75	131.234,75
D514	SICILIA	Agrigento	AG	Favara	-	366.813,60	366.813,60
D526	EMILIAROMANA	Parma	PR	Felino	27.485,75	79.568,21	52.082,46
D528	PIEMONTE	Alessandria	AL	Felizzano	-	31.672,64	31.672,64
D539	LAZIO	Frosinone	FR	Ferentino	-	346.802,01	346.802,01
D544	CALABRIA	Catanzaro	CZ	Feroleto Antico	-	86.649,35	86.649,35
D547	BASILICATA	Matera	MT	Ferrandina	-	496.260,90	496.260,90
D554	PIEMONTE	Asti	AT	Ferrere	-	43.818,15	43.818,15
D557	CALABRIA	Reggio di Calabria	RC	Ferruzzano	-	45.740,39	45.740,39
D562	PIEMONTE	Torino	TO	Fiano	-	21.638,49	21.638,49
D561	LAZIO	Roma	RM	Fiano Romano	-	237.218,97	237.218,97
D569	SICILIA	Messina	ME	Ficarra	-	110.226,00	110.226,00
B034	EMILIAROMANA	Parma	PR	Fidenza	-	188.625,46	188.625,46
D575	TOSCANA	Firenze	FI	Fiesole	-	74.403,78	74.403,78
D579	LOMBARDIA	Como	CO	Figino Serenza	-	10.699,29	10.699,29
M321	TOSCANA	Firenze	FI	Figline e Incisa Valdarno	-	212.060,20	212.060,20
D586	LAZIO	Roma	RM	Filacciano	-	38.568,58	38.568,58
D589	CALABRIA	Vibo Valentia	VV	Filandari	-	71.905,22	71.905,22
D592	ABRUZZO	Chieti	CH	Filetto	-	46.490,62	46.490,62
D596	CALABRIA	Vibo Valentia	VV	Filogoso	-	67.993,62	67.993,62
D600	LIGURIA	Savona	SV	Finale Ligure	-	119.675,40	119.675,40
D605	LOMBARDIA	Como	CO	Fino Mornasco	-	22.947,53	22.947,53
D608	PIEMONTE	Torino	TO	Fiorano Canavese	-	9.407,41	9.407,41
D607	EMILIAROMANA	Modena	MO	Fiorano Modenese	-	56.687,02	56.687,02
D614	CALABRIA	Cosenza	CS	Firmo	-	21.450,12	21.450,12
D615	CAMPANIA	Salerno	SA	Fisciano	-	177.572,05	177.572,05
D619	CALABRIA	Reggio di Calabria	RC	Fiumara	-	72.625,41	72.625,41
D637	SARDEGNA	Sassari	SS	Florinas	-	84.852,09	84.852,09
D638	CAMPANIA	Avellino	AV	Flumeri	-	82.936,43	82.936,43
D644	CAMPANIA	Benevento	BN	Foglianise	-	56.343,44	56.343,44
D649	TOSCANA	Arezzo	AR	Foiano della Chiana	-	197.049,49	197.049,49
D652	MARCHE	Ascoli Piceno	AP	Folignano	-	54.746,92	54.746,92
D654	VENETO	Treviso	TV	Follina	-	37.683,35	37.683,35
D656	TOSCANA	Grosseto	GR	Follonica	-	44.175,47	44.175,47
D662	LAZIO	Latina	LT	Fondi	182.152,46	244.680,17	62.527,71
D671	CAMPANIA	Avellino	AV	Fontanarosa	-	72.293,44	72.293,44
D675	PIEMONTE	Novara	NO	Fontaneto d'Agogna	-	52.737,71	52.737,71
D680	VENETO	Treviso	TV	Fonte	-	82.981,50	82.981,50
D682	LAZIO	Frosinone	FR	Fontechiari	-	44.132,69	44.132,69
D689	LAZIO	Rieti	RI	Forano	-	67.387,79	67.387,79
D693	CAMPANIA	Benevento	BN	Forchia	7.027,32	11.285,58	4.258,26
D701	CAMPANIA	Avellino	AV	Forino	29.094,86	15.682,76	13.412,10
D704	EMILIAROMANA	Forlì/Cesena	FC	Forlì	-	261.143,23	261.143,23
D707	LAZIO	Roma	RM	Fornello	-	86.078,60	86.078,60
D708	LAZIO	Latina	LT	Formia	-	128.914,58	128.914,58
D728	EMILIAROMANA	Parma	PR	Fomovo di Taro	2.342,55	77.362,34	75.019,79
D733	SICILIA	Messina	ME	Forza d'Agro	-	42.875,12	42.875,12
D755	CAMPANIA	Benevento	BN	Fragneto l'Abate	-	45.664,21	45.664,21
D756	CAMPANIA	Benevento	BN	Fragneto Monforte	-	98.194,85	98.194,85
D762	CALABRIA	Vibo Valentia	VV	Francavilla Angitola	-	139.117,83	139.117,83
D759	PIEMONTE	Alessandria	AL	Francavilla Bisio	-	30.341,23	30.341,23
D767	CALABRIA	Vibo Valentia	VV	Francica	-	110.246,63	110.246,63
D770	PIEMONTE	Alessandria	AL	Frascaro	-	30.868,13	30.868,13
D773	LAZIO	Roma	RM	Frascati	124.437,20	119.121,28	5.315,92
D785	LAZIO	Rieti	RI	Frasso Sabino	-	8.550,78	8.550,78
D784	CAMPANIA	Benevento	BN	Frasso Telesino	6.114,17	43.858,80	37.744,63
D791	MARCHE	Pesaro e Urbino	PU	Fratte Rosa	-	36.281,31	36.281,31
D793	SICILIA	Messina	ME	Frazzanò	-	26.820,43	26.820,43
D798	CAMPANIA	Avellino	AV	Frigento	-	73.880,04	73.880,04
D805	PIEMONTE	Torino	TO	Fronte	-	20.593,09	20.593,09
D810	LAZIO	Frosinone	FR	Frosinone	-	140.828,03	140.828,03
D814	PIEMONTE	Alessandria	AL	Fubine	-	164.967,23	164.967,23
D818	VENETO	Verona	VR	Fumane	-	81.068,14	81.068,14
D824	SICILIA	Messina	ME	Furci Siculo	7.480,22	47.576,84	40.096,62
D827	SARDEGNA	Medio Campidano	VS	Furtei	-	89.319,70	89.319,70
D835	PIEMONTE	Alessandria	AL	Gabiano	-	77.416,40	77.416,40
D843	LAZIO	Latina	LT	Gaeta	-	113.095,36	113.095,36
D844	SICILIA	Messina	ME	Gaggi	-	67.145,80	67.145,80
D851	PUGLIA	Lecce	LE	Gagliano del Capo	-	34.542,86	34.542,86
D852	CALABRIA	Catanzaro	CZ	Gagliato	-	20.656,70	20.656,70
D858	TOSCANA	Siena	SI	Gaiole in Chianti	-	98.768,96	98.768,96
D870	LAZIO	Viterbo	VT	Gallese	-	171.796,32	171.796,32
D871	LOMBARDIA	Varese	VA	Galliate Lombardo	-	7.812,19	7.812,19
D875	LAZIO	Roma	RM	Galliano nel Lazio	-	83.974,45	83.974,45
D885	SICILIA	Messina	ME	Gallodoro	-	19.173,65	19.173,65




D886	CAMPANIA	Caserta	CE	Galluccio	-	137.839,29	137.839,29
D889	VENETO	Padova	PD	Galzignano Terme	-	82.633,15	82.633,15
D890	PIEMONTE	Alessandria	AL	Gamalero	-	53.618,09	53.618,09
D895	TOSCANA	Firenze	FI	Gambassi Terme	-	130.175,86	130.175,86
D902	VENETO	Vicenza	VI	Gambugliano	-	23.987,60	23.987,60
D913	LOMBARDIA	Lecco	LC	Garbagnate Monastero	-	8.379,54	8.379,54
D915	VENETO	Verona	VR	Garda	-	25.097,85	25.097,85
D921	PIEMONTE	Novara	NO	Gargallo	-	9.866,99	9.866,99
D932	CALABRIA	Catanzaro	CZ	Gasperina	-	35.902,42	35.902,42
D933	PIEMONTE	Torino	TO	Gassino Torinese	-	61.062,96	61.062,96
D937	PIEMONTE	Novara	NO	Gattico	-	58.427,94	58.427,94
D938	PIEMONTE	Vercelli	VC	Gattinara	-	31.839,95	31.839,95
D941	PIEMONTE	Alessandria	AL	Gavazzana	-	15.331,14	15.331,14
D944	PIEMONTE	Alessandria	AL	Gavi	-	167.042,43	167.042,43
D945	LAZIO	Roma	RM	Gavignano	-	66.494,37	66.494,37
D948	TOSCANA	Grosseto	GR	Gavorrano	-	392.334,73	392.334,73
D951	LOMBARDIA	Varese	VA	Gazzada Schianno	-	15.522,70	15.522,70
D958	EMILIA ROMAGNA	Piacenza	PC	Gazzola	-	97.334,29	97.334,29
D961	EMILIA ROMAGNA	Rimini	RN	Gemmano	-	71.660,24	71.660,24
D964	LAZIO	Roma	RM	Genazzano	-	226.267,06	226.267,06
D968	SARDEGNA	Oristano	OR	Genoni	-	49.740,19	49.740,19
D970	SARDEGNA	Medio Campidano	VS	Genuri	-	16.171,81	16.171,81
D971	BASILICATA	Potenza	PZ	Genzano di Lucania	-	630.621,28	630.621,28
D972	LAZIO	Roma	RM	Genzano di Roma	-	148.712,47	148.712,47
D975	CALABRIA	Reggio di Calabria	RC	Gerace	-	84.516,12	84.516,12
D982	SARDEGNA	Cagliari	CA	Gergei	-	92.407,75	92.407,75
D994	SARDEGNA	Cagliari	CA	Gesico	-	50.372,49	50.372,49
D997	SARDEGNA	Medio Campidano	VS	Gesturi	-	53.621,41	53.621,41
D998	CAMPANIA	Avellino	AV	Gesualdo	-	89.146,73	89.146,73
E001	PIEMONTE	Novara	NO	Ghemme	-	59.058,43	59.058,43
E004	SARDEGNA	Oristano	OR	Ghilarza	-	95.954,92	95.954,92
E013	SICILIA	Palermo	PA	Giardinello	-	40.169,96	40.169,96
E014	SICILIA	Messina	ME	Giardini-Naxos	32.931,25	20.968,05	11.963,20
E021	VENETO	Treviso	TV	Giavera del Montello	-	112.787,14	112.787,14
E022	SARDEGNA	Carbonia Iglesias	CI	Giba	-	64.042,11	64.042,11
E023	SICILIA	Trapani	TP	Gibellina	-	182.118,91	182.118,91
E026	CAMPANIA	Salerno	SA	Giffoni Sei Casali	18.981,97	68.147,42	49.165,45
E027	CAMPANIA	Salerno	SA	Giffoni Valle Piana	36.278,56	73.537,22	37.258,66
E033	BASILICATA	Potenza	PZ	Ginestra	13.081,80	11.457,33	1.624,47
E036	PUGLIA	Taranto	TA	Ginosa	-	425.146,95	425.146,95
E038	PUGLIA	Bari	BA	Gioia del Colle	-	471.702,02	471.702,02
E044	CALABRIA	Reggio di Calabria	RC	Gioiosa Ionica	5.705,67	77.129,39	71.423,72
E043	SICILIA	Messina	ME	Gioiosa Mare	-	126.508,67	126.508,67
E049	SARDEGNA	Ogliastra	OG	Girasole	-	16.803,41	16.803,41
E053	PUGLIA	Lecce	LE	Giuggianello	-	37.833,88	37.833,88
E055	SICILIA	Palermo	PA	Giuliana	-	65.187,58	65.187,58
E056	ABRUZZO	Chieti	CH	Giuliano Teatino	-	61.566,96	61.566,96
E060	CAMPANIA	Salerno	SA	Giungano	-	47.281,69	47.281,69
E061	PUGLIA	Lecce	LE	Giurdignano	-	31.676,93	31.676,93
E068	CALABRIA	Catanzaro	CZ	Gizzeria	14.016,93	40.799,45	26.782,52
E079	LOMBARDIA	Varese	VA	Golasecca	-	18.287,45	18.287,45
E081	LOMBARDIA	Pavia	PV	Golferezzo	-	29.335,97	29.335,97
M274	SARDEGNA	Olbia Tempio	OT	Golfo Aranci	-	1.665,87	1.665,87
E086	SARDEGNA	Carbonia Iglesias	CI	Gonnesa	-	40.192,82	40.192,82
E087	SARDEGNA	Oristano	OR	Gonnoscodina	-	19.466,48	19.466,48
E088	SARDEGNA	Oristano	OR	Gonnostramatza	-	36.598,11	36.598,11
E100	LOMBARDIA	Bergamo	BG	Gorlago	-	24.585,62	24.585,62
E104	LOMBARDIA	Varese	VA	Gornate Olona	-	13.159,95	13.159,95
E120	PIEMONTE	Novara	NO	Gozzano	-	31.379,22	31.379,22
E128	LAZIO	Viterbo	VT	Graffignano	-	154.616,34	154.616,34
E131	CAMPANIA	Napoli	NA	Gragnano	14.769,18	67.555,09	52.785,91
E133	SICILIA	Catania	CT	Grammichele	-	360.876,71	360.876,71
E138	VENETO	Vicenza	VI	Grancona	-	40.671,88	40.671,88
E139	LOMBARDIA	Como	CO	Grandate	-	6.740,55	6.740,55
E142	SICILIA	Messina	ME	Graniti	-	54.903,97	54.903,97
E147	BASILICATA	Matera	MT	Grassano	-	146.084,08	146.084,08
E155	PUGLIA	Bari	BA	Gravina in Puglia	-	869.712,78	869.712,78
E169	TOSCANA	Firenze	FI	Greve in Chianti	-	225.131,98	225.131,98
E171	VENETO	Verona	VR	Grezzana	-	100.751,93	100.751,93
E177	PIEMONTE	Novara	NO	Grignasco	-	38.676,69	38.676,69
E188	PIEMONTE	Alessandria	AL	Grogna	-	22.072,28	22.072,28
E196	EMILIA ROMAGNA	Piacenza	PC	Gropparello	-	123.662,51	123.662,51
E203	PIEMONTE	Torino	TO	Grosso	-	14.345,44	14.345,44
E204	LAZIO	Roma	RM	Grottaferrata	69.750,62	89.544,92	19.794,30
E205	PUGLIA	Taranto	TA	Grottaglie	-	385.545,73	385.545,73
E206	CAMPANIA	Avellino	AV	Grottaminarda	-	137.774,59	137.774,59
E208	MARCHE	Fermo	FM	Grottazzolina	-	39.015,43	39.015,43
E209	SICILIA	Agrigento	AG	Grotte	-	97.049,31	97.049,31
E212	CALABRIA	Reggio di Calabria	RC	Grotteria	-	103.805,37	103.805,37
E213	BASILICATA	Matera	MT	Grottole	-	331.314,38	331.314,38
E214	CAMPANIA	Avellino	AV	Grottolella	-	31.895,70	31.895,70
E223	PUGLIA	Bari	BA	Grumo Appula	-	196.089,87	196.089,87
E233	SICILIA	Messina	ME	Gualtieri Sicaminò	-	57.632,79	57.632,79
E234	SARDEGNA	Cagliari	CA	Guamaggiore	-	39.944,10	39.944,10
E241	UMBRIA	Terni	TR	Guardea	-	75.749,41	75.749,41




E249	CAMPANIA	Benevento	BN	Guardia Sanframondi	18.948,96	-	18.948,96
E243	ABRUZZO	Chieti	CH	Guardiarele	-	56.987,67	56.987,67
E250	TOSCANA	Pisa	PI	Guardistallo	-	34.602,58	34.602,58
E252	SARDEGNA	Cagliari	CA	Guasila	-	80.769,74	80.769,74
E259	MOLISE	Campobasso	CB	Guglionesi	-	396.798,76	396.798,76
E263	LAZIO	Roma	RM	Guidonia Montecelio	-	291.913,94	291.913,94
E271	LOMBARDIA	Brescia	BS	Gussago	-	125.687,92	125.687,92
E284	VENETO	Verona	VR	Illasi	-	208.459,58	208.459,58
E287	LOMBARDIA	Lecco	LC	Imbersago	-	10.468,13	10.468,13
E289	EMILIAROMAGNA	Bologna	BO	Imola	-	651.347,90	651.347,90
E290	LIGURIA	Imperia	IM	Imperia	-	289.233,03	289.233,03
E291	TOSCANA	Firenze	FI	Impruneta	-	75.129,56	75.129,56
E292	LOMBARDIA	Varese	VA	Inarzo	-	7.770,61	7.770,61
E295	PIEMONTE	Asti	AT	Incisa Scapaccino	-	35.478,72	35.478,72
E309	LOMBARDIA	Como	CO	Inverigo	-	30.898,69	30.898,69
E314	PIEMONTE	Novara	NO	Inverigo	-	34.785,85	34.785,85
E321	CALABRIA	Vibo Valentia	VV	Ionadi	-	32.268,71	32.268,71
E326	BASILICATA	Matera	MT	Irsina	-	1.073.180,95	1.073.180,95
E330	LAZIO	Viterbo	VT	Ischia di Castro	-	458.558,13	458.558,13
E348	TOSCANA	Grosseto	GR	Isola del Giglio	-	1.732,32	1.732,32
E340	LAZIO	Frosinone	FR	Isola del Liri	-	60.426,17	60.426,17
E350	SICILIA	Palermo	PA	Isola delle Femmine	-	8.463,66	8.463,66
E366	SICILIA	Ragusa	RG	Ispica	-	862.239,82	862.239,82
E367	LOMBARDIA	Varese	VA	Ispra	-	18.906,50	18.906,50
E374	SICILIA	Messina	ME	Itala	5.732,39	22.769,68	17.037,29
E376	SARDEGNA	Sassari	SS	Ittiri	-	36.789,62	36.789,62
E377	SARDEGNA	Sassari	SS	Ittiri	-	145.357,35	145.357,35
E379	PIEMONTE	Torino	TO	Ivrea	-	44.124,93	44.124,93
E274	CALABRIA	Catanzaro	CZ	Jacurso	-	45.180,39	45.180,39
E386	LOMBARDIA	Varese	VA	Jerago con Orago	-	11.020,24	11.020,24
E390	SICILIA	Agrigento	AG	Joppolo Giancaxio	-	61.516,93	61.516,93
E463	LIGURIA	La Spezia	SP	La Spezia	-	48.239,97	48.239,97
E392	LAZIO	Roma	RM	Labico	-	26.576,80	26.576,80
E401	SARDEGNA	Sassari	SS	Laerru	-	52.250,63	52.250,63
E402	CALABRIA	Reggio di Calabria	RC	Laganadi	-	24.463,82	24.463,82
E414	LIGURIA	Savona	SV	Laigueglia	-	4.554,66	4.554,66
E413	TOSCANA	Pisa	PI	Lajatico	-	90.830,10	90.830,10
E428	LOMBARDIA	Como	CO	Lambrugo	-	5.278,72	5.278,72
M208	CALABRIA	Catanzaro	CZ	Lamezia Terme	238.918,88	250.628,50	11.709,62
E432	TOSCANA	Pistoia	PT	Lamporecchio	-	31.724,25	31.724,25
E435	ABRUZZO	Chieti	CH	Lanciano	-	339.244,77	339.244,77
E438	EMILIAROMAGNA	Parma	PR	Langhirano	13.073,68	168.366,66	155.292,98
C767	LAZIO	Roma	RM	Lanuvio	-	347.130,28	347.130,28
E447	MARCHE	Fermo	FM	Lapedona	-	62.292,44	62.292,44
E448	CAMPANIA	Avellino	AV	Lapio	-	49.582,02	49.582,02
E450	CALABRIA	Cosenza	CS	Lappano	-	20.701,22	20.701,22
A345	ABRUZZO	L'Aquila	AQ	L'Aquila	9.739,32	344.379,05	334.639,73
E451	TOSCANA	Pistoia	PT	Larciano	-	23.871,14	23.871,14
E456	MOLISE	Campobasso	CB	Larino	-	379.966,87	379.966,87
E464	SARDEGNA	Medio Campidano	VS	Las Plassas	-	25.878,50	25.878,50
E459	SICILIA	Palermo	PA	Lascari	-	92.494,48	92.494,48
E466	TOSCANA	Firenze	FI	Lastra a Signa	-	77.604,18	77.604,18
E468	TOSCANA	Arezzo	AR	Laterina	-	77.176,50	77.176,50
E469	PUGLIA	Taranto	TA	Laterza	-	272.406,27	272.406,27
E475	CALABRIA	Cosenza	CS	Lattarico	-	77.076,37	77.076,37
E479	CALABRIA	Reggio di Calabria	RC	Laureana di Borrello	149.438,90	79.958,79	69.480,11
E484	PIEMONTE	Torino	TO	Lauriano	-	45.997,67	45.997,67
E487	CAMPANIA	Avellino	AV	Lauro	40.500,66	44.640,44	4.139,78
E488	LIGURIA	Genova	GE	Lavagna	-	53.429,27	53.429,27
E493	BASILICATA	Potenza	PZ	Lavello	-	826.693,70	826.693,70
E507	LOMBARDIA	Lecco	LC	Lecco	462,85	40.809,17	40.346,32
E510	LOMBARDIA	Varese	VA	Leggiano	-	16.773,28	16.773,28
E519	LIGURIA	Genova	GE	Leivi	-	26.429,20	26.429,20
E523	SICILIA	Messina	ME	Leni	2.382,10	-	2.382,10
E536	SICILIA	Enna	EN	Leonforte	-	269.108,53	269.108,53
E541	SICILIA	Palermo	PA	Lercara Friddi	-	140.722,07	140.722,07
E542	LIGURIA	La Spezia	SP	Lerici	-	17.843,84	17.843,84
E544	PIEMONTE	Novara	NO	Lesa	-	17.674,73	17.674,73
E546	PIEMONTE	Cuneo	CN	Lesegno	2.723,37	15.400,88	12.677,51
E547	EMILIAROMAGNA	Parma	PR	Lesignano de' Bagni	11.421,50	84.981,00	73.559,50
E551	PIEMONTE	Torino	TO	Lessolo	-	13.272,08	13.272,08
E552	PIEMONTE	Biella	BI	Lessona	-	23.926,80	23.926,80
E557	CAMPANIA	Napoli	NA	Lettere	-	63.886,02	63.886,02
E571	SICILIA	Messina	ME	Librizzi	-	100.712,56	100.712,56
E573	SICILIA	Agrigento	AG	Licata	-	793.143,74	793.143,74
E578	SICILIA	Catania	CT	Licodia Eubea	-	446.347,19	446.347,19
E590	CALABRIA	Vibo Valentia	VV	Limbadi	-	188.856,76	188.856,76
E594	SICILIA	Messina	ME	Limina	4.342,68	24.558,00	20.215,32
E607	LOMBARDIA	Como	CO	Lipomo	-	5.769,50	5.769,50
E608	LOMBARDIA	Pavia	PV	Lirio	-	16.527,11	16.527,11
E625	TOSCANA	Livorno	LI	Livorno	-	50.936,46	50.936,46
E632	LIGURIA	Savona	SV	Loano	3.248,73	77.872,79	74.624,06
E644	SARDEGNA	Ogliastra	OG	Loceri	-	19.249,89	19.249,89
E645	PUGLIA	Bari	BA	Locorotondo	-	190.072,47	190.072,47
D976	CALABRIA	Reggio di Calabria	RC	Locri	-	158.614,37	158.614,37



E649	SARDEGNA	Nuoro	NU	Lodine	228,00	-	228,00
E656	LOMBARDIA	Lecco	LC	Lomagna	-	12.511,09	12.511,09
E665	LOMBARDIA	Varese	VA	Lonate Ceppino	-	17.304,52	17.304,52
M312	LOMBARDIA	Brescia	BS	Lonato del Garda	-	388.607,70	388.607,70
E671	VENETO	Vicenza	VI	Longare	-	31.032,82	31.032,82
E675	EMILIAROMA	Forlì/Cesena	FC	Longiano	-	89.572,22	89.572,22
E682	VENETO	Vicenza	VI	Lonigo	-	472.638,29	472.638,29
E683	PIEMONTE	Torino	TO	Loranzè	-	7.538,01	7.538,01
E691	ABRUZZO	Pescara	PE	Loreto Aprutino	-	195.863,41	195.863,41
E694	MARCHE	Macerata	MC	Loro Piceno	-	82.712,48	82.712,48
E700	SARDEGNA	Ogliastra	OG	Lotzorai	-	22.821,12	22.821,12
E707	LOMBARDIA	Varese	VA	Lozza	-	6.345,26	6.345,26
E709	VENETO	Padova	PD	Lozzo Atestino	-	128.116,49	128.116,49
E711	PIEMONTE	Vercelli	VC	Lozzolo	-	12.391,65	12.391,65
E712	PIEMONTE	Alessandria	AL	Lu	-	151.127,97	151.127,97
E713	LAZIO	Viterbo	VT	Lubriano	-	53.308,27	53.308,27
E715	TOSCANA	Lucca	LU	Lucca	67.046,61	122.291,87	55.245,26
E714	SICILIA	Agrigento	AG	Lucca Sicula	-	62.637,32	62.637,32
E718	TOSCANA	Arezzo	AR	Lucignano	-	127.578,02	127.578,02
E726	EMILIAROMA	Piacenza	PC	Lugagnano Val d'Arda	-	172.206,73	172.206,73
E731	VENETO	Vicenza	VI	Lugo di Vicenza	-	27.725,03	27.725,03
E735	LOMBARDIA	Como	CO	Luisago	-	6.404,99	6.404,99
E742	SARDEGNA	Medio Campidano	VS	Lunamatrona	-	55.258,40	55.258,40
E746	CAMPANIA	Avellino	AV	Luogosano	-	14.402,60	14.402,60
E749	LOMBARDIA	Como	CO	Lurago d'Erba	-	16.407,51	16.407,51
E753	LOMBARDIA	Como	CO	Lurate Caccivio	-	16.249,53	16.249,53
E769	LOMBARDIA	Varese	VA	Luvinate	-	4.925,55	4.925,55
E803	PIEMONTE	Novara	NO	Maggiora	-	38.722,24	38.722,24
E808	PIEMONTE	Cuneo	CN	Magliano Alpi	25.586,18	18.845,41	6.740,77
E807	MARCHE	Fermo	FM	Magliano di Tenna	-	31.274,00	31.274,00
E810	TOSCANA	Grosseto	GR	Magliano in Toscana	-	487.176,94	487.176,94
E813	LAZIO	Roma	RM	Magliano Romano	-	47.913,23	47.913,23
E812	LAZIO	Rieti	RI	Magliano Sabina	-	151.661,51	151.661,51
E815	PUGLIA	Lecce	LE	Maghe	-	87.180,17	87.180,17
E817	PIEMONTE	Torino	TO	Maglione	-	33.697,80	33.697,80
E834	CALABRIA	Catanzaro	CZ	Maida	-	218.699,39	218.699,39
E836	CALABRIA	Vibo Valentia	VV	Maiorato	-	158.532,92	158.532,92
E837	MARCHE	Ancona	AN	Maiolati Spontini	-	81.854,14	81.854,14
E856	LOMBARDIA	Varese	VA	Malgesso	-	6.956,64	6.956,64
E863	LOMBARDIA	Varese	VA	Malnate	-	25.940,21	25.940,21
E868	MARCHE	Ascoli Piceno	AP	Maltignano	-	27.227,74	27.227,74
B632	LAZIO	Roma	RM	Mandela	-	25.342,30	25.342,30
E883	LOMBARDIA	Brescia	BS	Manerba del Garda	-	42.777,94	42.777,94
E885	PUGLIA	Foggia	FG	Manfredonia	461.934,09	365.214,54	96.719,55
E887	PIEMONTE	Cuneo	CN	Mango	-	124.946,86	124.946,86
E891	CAMPANIA	Avellino	AV	Manocalzati	-	45.433,24	45.433,24
E892	ABRUZZO	Pescara	PE	Manoppello	-	177.330,73	177.330,73
E900	LAZIO	Roma	RM	Manziana	-	106.301,42	106.301,42
E901	LOMBARDIA	Bergamo	BG	Mapello	-	33.280,26	33.280,26
E902	SARDEGNA	Sassari	SS	Mara	-	36.539,59	36.539,59
E904	EMILIAROMA	Modena	MO	Maranello	-	102.528,16	102.528,16
E911	VENETO	Verona	VR	Marano di Valpolicella	-	86.025,19	86.025,19
E908	LAZIO	Roma	RM	Marano Equo	-	19.534,81	19.534,81
E914	CALABRIA	Cosenza	CS	Marano Marchesato	-	9.182,48	9.182,48
E915	CALABRIA	Cosenza	CS	Marano Principato	-	11.971,74	11.971,74
E905	EMILIAROMA	Modena	MO	Marano sul Panaro	5.212,06	112.945,93	107.733,87
E907	PIEMONTE	Novara	NO	Marano Ticino	-	32.587,98	32.587,98
E923	CALABRIA	Catanzaro	CZ	Marcedusa	-	47.113,75	47.113,75
E925	CALABRIA	Catanzaro	CZ	Marcellinara	-	41.070,87	41.070,87
E933	TOSCANA	Arezzo	AR	Marciano della Chiana	-	164.243,11	164.243,11
E941	PIEMONTE	Torino	TO	Marentino	-	73.937,94	73.937,94
E944	PIEMONTE	Asti	AT	Maretto	-	23.406,05	23.406,05
E951	LOMBARDIA	Como	CO	Mariano Comense	-	35.764,31	35.764,31
E953	SICILIA	Caltanissetta	CL	Marianopoli	-	39.481,06	39.481,06
E956	CALABRIA	Reggio di Calabria	RC	Marina di Gioiosa Ionica	-	97.514,30	97.514,30
E958	LAZIO	Roma	RM	Marino	192.069,53	219.427,17	27.357,64
E968	CALABRIA	Reggio di Calabria	RC	Maropati	-	72.012,19	72.012,19
E970	VENETO	Vicenza	VI	Marostica	10.736,64	66.607,62	55.870,98
E975	UMBRIA	Perugia	PG	Marsciano	-	695.608,22	695.608,22
E978	LAZIO	Viterbo	VT	Marta	-	114.291,23	114.291,23
E979	PUGLIA	Lecce	LE	Martano	-	69.482,91	69.482,91
E984	PUGLIA	Lecce	LE	Martignano	-	18.787,23	18.787,23
E986	PUGLIA	Taranto	TA	Martina Franca	-	548.231,96	548.231,96
E992	SARDEGNA	Sassari	SS	Martis	-	59.341,79	59.341,79
E998	CAMPANIA	Caserta	CE	Marzano Appio	-	137.827,82	137.827,82
M270	SARDEGNA	Carbonia/Iglesias	CI	Masainas	-	56.916,72	56.916,72
F004	SICILIA	Catania	CT	Mascalci	-	471.154,46	471.154,46
F005	SICILIA	Catania	CT	Mascalucia	-	32.520,31	32.520,31
F006	BASILICATA	Potenza	PZ	Maschito	-	91.102,97	91.102,97
F009	VENETO	Treviso	TV	Maser	-	151.552,07	151.552,07
F015	PIEMONTE	Alessandria	AL	Masio	-	19.628,43	19.628,43
F019	VENETO	Vicenza	VI	Mason Vicentino	10.809,93	19.204,72	8.394,79
F023	TOSCANA	Massa Carrara	MS	Massa	14.983,61	40.558,93	25.575,32
F025	TOSCANA	Pistoia	PT	Massa e Cozzile	-	24.049,35	24.049,35
F021	MARCHE	Fermo	FM	Massa Fermana	-	22.561,10	22.561,10




F030	CAMPANIA	Napoli	NA	Massa Lubrense	2.362,28	74.148,27	71.785,99
F027	PUGLIA	Taranto	TA	Massafra	290.634,30	219.432,98	71.201,32
F042	PIEMONTE	Biella	BI	Masserano	-	29.979,63	29.979,63
F050	SARDEGNA	Oristano	OR	Masullas	-	46.394,38	46.394,38
F052	BASILICATA	Matera	MT	Matera	-	1.173.465,62	1.173.465,62
F053	PIEMONTE	Torino	TO	Mathi	-	12.480,83	12.480,83
F054	PUGLIA	Lecce	LE	Matino	-	131.483,26	131.483,26
F064	LAZIO	Roma	RM	Mazzano Romano	-	83.717,16	83.717,16
F065	SICILIA	Caltanissetta	CL	Mazzarino	-	1.143.915,03	1.143.915,03
F067	PIEMONTE	Torino	TO	Mazzè	-	52.891,10	52.891,10
F082	EMILIAROMA	Parma	PR	Medesano	-	147.376,75	147.376,75
F093	PIEMONTE	Novara	NO	Meina	-	10.807,97	10.807,97
F096	PIEMONTE	Alessandria	AL	Melazzo	-	90.762,63	90.762,63
F097	EMILIAROMA	Forlì/Cesena	FC	Meldola	23.138,91	136.778,01	113.639,10
F101	PUGLIA	Lecce	LE	Melendugno	-	239.054,99	239.054,99
F105	CALABRIA	Reggio di Calabria	RC	Melicuccà	-	67.289,66	67.289,66
F112	CALABRIA	Reggio di Calabria	RC	Melito di Porto Salvo	-	222.438,57	222.438,57
F110	CAMPANIA	Avellino	AV	Melito Irpino	-	56.062,34	56.062,34
F113	CAMPANIA	Benevento	BN	Melizzano	-	94.885,57	94.885,57
F117	PUGLIA	Lecce	LE	Melpignano	-	31.199,78	31.199,78
F127	LAZIO	Roma	RM	Mentana	-	147.049,94	147.049,94
F133	LOMBARDIA	Lecco	LC	Merate	-	40.313,31	40.313,31
F134	LOMBARDIA	Varese	VA	Mercallo	-	10.104,17	10.104,17
F138	CAMPANIA	Salerno	SA	Mercato San Severino	16.152,60	101.971,42	85.818,82
F140	PIEMONTE	Torino	TO	Mercenasco	-	36.930,02	36.930,02
F141	CAMPANIA	Avellino	AV	Mercogliano	20.818,66	32.057,54	11.238,88
F145	MARCHE	Ancona	AN	Mergo	-	16.104,07	16.104,07
F151	LOMBARDIA	Como	CO	Merone	-	7.604,78	7.604,78
F158	SICILIA	Messina	ME	Messina	146.569,39	345.545,59	198.976,20
F172	VENETO	Verona	VR	Mezzane di Sotto	-	106.689,25	106.689,25
F184	SICILIA	Palermo	PA	Mezzojuso	-	154.296,31	154.296,31
F188	PIEMONTE	Novara	NO	Mezzomerico	-	39.394,17	39.394,17
F190	VENETO	Treviso	TV	Miane	-	61.117,24	61.117,24
F191	PIEMONTE	Novara	NO	Miasino	-	8.869,90	8.869,90
F194	PUGLIA	Lecce	LE	Miggiano	-	23.866,84	23.866,84
F201	BASILICATA	Matera	MT	Miglianico	-	226.950,80	226.950,80
E618	SICILIA	Caltanissetta	CL	Milena	-	90.515,94	90.515,94
F207	CALABRIA	Vibo Valentia	VV	Mileto	-	160.786,56	160.786,56
F209	SICILIA	Catania	CT	Militello in Val di Catania	-	452.043,15	452.043,15
F217	SICILIA	Catania	CT	Mineo	-	1.673.978,60	1.673.978,60
F221	PUGLIA	Lecce	LE	Minervino di Lecce	-	64.632,71	64.632,71
F220	PUGLIA	BarlettaAndriaTrani	BT	Minervino Murge	-	567.418,37	567.418,37
F224	LAZIO	Latina	LT	Minturno	-	163.323,43	163.323,43
F230	CAMPANIA	Avellino	AV	Mirabella Eclano	-	150.765,21	150.765,21
F231	SICILIA	Catania	CT	Mirabella Imbaccari	-	57.554,59	57.554,59
F232	PIEMONTE	Alessandria	AL	Mirabello Monferrato	-	12.903,06	12.903,06
F242	SICILIA	Messina	ME	Mirto	-	67.928,09	67.928,09
F246	SICILIA	Palermo	PA	Misilmeri	-	428.370,38	428.370,38
F248	LOMBARDIA	Lecco	LC	Missaglia	-	41.769,03	41.769,03
F258	SICILIA	Ragusa	RG	Modica	-	841.310,35	841.310,35
F259	EMILIAROMA	Forlì/Cesena	FC	Modigliana	-	215.680,25	215.680,25
F274	CAMPANIA	Benevento	BN	Molano	7.572,58	25.968,59	18.396,01
F277	SICILIA	Messina	ME	Moio Alcantara	15.090,26	24.297,17	9.206,91
F301	CALABRIA	Reggio di Calabria	RC	Molochio	-	106.114,26	106.114,26
F304	LOMBARDIA	Lecco	LC	Molteno	-	6.812,20	6.812,20
F306	VENETO	Vicenza	VI	Molvena	-	33.108,85	33.108,85
F310	MARCHE	Pesaro e Urbino	PU	Mombaroccio	-	106.428,27	106.428,27
F315	PIEMONTE	Torino	TO	Mombello di Torino	-	31.494,27	31.494,27
F313	PIEMONTE	Alessandria	AL	Mombello Monferrato	-	112.316,61	112.316,61
F323	PIEMONTE	Asti	AT	Monale	-	40.853,73	40.853,73
F324	CALABRIA	Reggio di Calabria	RC	Monasterace	-	164.433,30	164.433,30
F335	PIEMONTE	Torino	TO	Moncalieri	-	82.624,37	82.624,37
F337	PIEMONTE	Alessandria	AL	Moncestino	-	29.575,26	29.575,26
F338	PIEMONTE	Cuneo	CN	Monchiero	-	18.305,99	18.305,99
F342	PIEMONTE	Vercelli	VC	Moncrivello	-	40.598,00	40.598,00
F343	PIEMONTE	Asti	AT	Moncuoco Torinese	-	52.939,27	52.939,27
F346	EMILIAROMA	Rimini	RN	Mondaino	-	77.822,46	77.822,46
F347	MARCHE	Pesaro e Urbino	PU	Mondavio	-	84.481,80	84.481,80
F351	PIEMONTE	Cuneo	CN	Mondovì	-	227.331,60	227.331,60
F358	PIEMONTE	Cuneo	CN	Monforte d'Alba	-	44.937,94	44.937,94
F359	SICILIA	Messina	ME	Monforte San Giorgio	-	157.297,19	157.297,19
F360	VENETO	Treviso	TV	Monfumo	-	43.455,91	43.455,91
F372	LOMBARDIA	Como	CO	Monguzzo	-	9.927,37	9.927,37
F373	LOMBARDIA	Brescia	BS	Moniga del Garda	-	22.669,44	22.669,44
F377	SICILIA	Palermo	PA	Monreale	-	2.205.922,16	2.205.922,16
F379	MARCHE	Fermo	FM	Monsampietro Morico	-	27.578,28	27.578,28
F382	VENETO	Padova	PD	Monselice	-	316.236,37	316.236,37
F384	TOSCANA	Pistoia	PT	Monsummano Terme	-	35.499,52	35.499,52
F385	PIEMONTE	Cuneo	CN	Montà	-	141.572,51	141.572,51
F386	PIEMONTE	Asti	AT	Montabone	-	27.498,31	27.498,31
F390	PIEMONTE	Asti	AT	Montafia	-	44.617,83	44.617,83
F395	SICILIA	Messina	ME	Montagnareale	-	63.008,37	63.008,37
F398	TOSCANA	Firenze	FI	Montaione	-	135.039,63	135.039,63
F399	BASILICATA	Matera	MT	Montalbano Jonico	-	765.184,10	765.184,10
F402	TOSCANA	Siena	SI	Montalcino	-	309.804,66	309.804,66




F403	PIEMONTE	Alessandria	AL	Montaldeo	-	24.050,74	24.050,74
F405	PIEMONTE	Cuneo	CN	Montaldo di Mondovì	475,94	-	475,94
F408	PIEMONTE	Cuneo	CN	Montaldo Roero	-	59.140,15	59.140,15
F407	PIEMONTE	Torino	TO	Montaldo Torinese	-	30.900,66	30.900,66
F410	TOSCANA	Pistoia	PT	Montale	-	69.482,88	69.482,88
F411	PIEMONTE	Torino	TO	Montalenghe	-	10.843,30	10.843,30
F414	SICILIA	Agrigento	AG	Montallegro	-	112.416,00	112.416,00
F415	MARCHE	Ascoli Piceno	AP	Montalto delle Marche	-	116.438,62	116.438,62
F420	PIEMONTE	Torino	TO	Montalto Dora	-	16.451,62	16.451,62
F416	CALABRIA	Cosenza	CS	Montalto Uffugo	-	143.818,23	143.818,23
F427	LOMBARDIA	Como	CO	Montano Lucino	-	15.464,60	15.464,60
F428	MARCHE	Fermo	FM	Montappone	-	27.479,25	27.479,25
F432	CALABRIA	Catanzaro	CZ	Montauro	-	51.624,38	51.624,38
F476	EMILIA ROMAGNA	Rimini	RN	Monte Colombo	-	37.803,98	37.803,98
F477	LAZIO	Roma	RM	Monte Compatri	-	149.560,65	149.560,65
F486	VENETO	Vicenza	VI	Monte di Malo	-	57.785,32	57.785,32
F517	MARCHE	Fermo	FM	Monte Giberto	-	45.102,81	45.102,81
F589	MARCHE	Pesaro e Urbino	PU	Monte Porzio	-	78.142,13	78.142,13
F599	MARCHE	Fermo	FM	Monte Rinaldo	-	29.934,65	29.934,65
F600	MARCHE	Ancona	AN	Monte Roberto	-	51.118,28	51.118,28
F603	LAZIO	Viterbo	VT	Monte Romano	-	373.998,72	373.998,72
F620	LAZIO	Frosinone	FR	Monte San Giovanni Campano	-	97.559,25	97.559,25
F628	TOSCANA	Arezzo	AR	Monte San Savino	-	366.764,68	366.764,68
F664	MARCHE	Fermo	FM	Monte Vidon Combatte	-	44.377,72	44.377,72
F665	MARCHE	Fermo	FM	Monte Vidon Corrado	-	16.898,95	16.898,95
D746	CALABRIA	Reggio di Calabria	RC	Montebello Ionico	-	195.899,21	195.899,21
F450	MARCHE	Pesaro e Urbino	PU	Montecalvo in Foglia	-	39.726,10	39.726,10
F448	CAMPANIA	Avellino	AV	Montecalvo Irpino	-	111.276,51	111.276,51
F449	LOMBARDIA	Pavia	PV	Montecalvo Versiggia	-	87.752,37	87.752,37
F453	MARCHE	Ancona	AN	Montecarotto	-	80.159,38	80.159,38
F455	PIEMONTE	Alessandria	AL	Montecastello	-	32.201,38	32.201,38
A561	TOSCANA	Pistoia	PT	Montecatini-Terne	-	20.265,37	20.265,37
F461	VENETO	Verona	VR	Montecchia di Crosara	-	212.087,45	212.087,45
F462	UMBRIA	Terni	TR	Montecchio	-	99.837,77	99.837,77
F464	VENETO	Vicenza	VI	Montecchio Maggiore	-	138.330,12	138.330,12
F468	PIEMONTE	Asti	AT	Montechiaro d'Asti	-	53.773,52	53.773,52
F474	MARCHE	Pesaro e Urbino	PU	Monteiccardo	-	78.903,91	78.903,91
F475	MOLISE	Campobasso	CB	Montecilfone	-	59.242,82	59.242,82
F480	CAMPANIA	Salerno	SA	Montecorvino Pugliano	-	157.824,08	157.824,08
F481	CAMPANIA	Salerno	SA	Montecorvino Rovella	-	163.658,85	163.658,85
F489	SICILIA	Caltanissetta	CL	Montedoro	-	56.658,78	56.658,78
F491	CAMPANIA	Avellino	AV	Montefalcione	-	49.576,48	49.576,48
F492	UMBRIA	Perugia	PG	Montefalco	-	274.116,52	274.116,52
F499	LAZIO	Viterbo	VT	Montefiascone	-	357.589,75	357.589,75
F502	EMILIA ROMAGNA	Rimini	RN	Montefiore Conca	-	103.320,57	103.320,57
F501	MARCHE	Ascoli Piceno	AP	Montefiore dell'Aso	-	113.277,41	113.277,41
F506	CAMPANIA	Avellino	AV	Monteforte Irpino	29.401,97	47.589,87	18.187,90
F511	CAMPANIA	Avellino	AV	Montefredane	-	54.374,73	54.374,73
F520	MARCHE	Fermo	FM	Montegiorgio	-	187.802,09	187.802,09
F523	EMILIA ROMAGNA	Rimini	RN	Montegrolfo	-	32.664,78	32.664,78
F529	VENETO	Padova	PD	Montegrotto Terme	-	66.606,80	66.606,80
F533	MARCHE	Pesaro e Urbino	PU	Montelabbate	-	74.131,70	74.131,70
F536	MARCHE	Fermo	FM	Monteleone di Fermo	-	27.833,41	27.833,41
F542	SARDEGNA	Sassari	SS	Monteleone Rocca Doria	-	15.409,34	15.409,34
F544	SICILIA	Palermo	PA	Montelepre	-	33.112,35	33.112,35
F545	LAZIO	Roma	RM	Montelibretti	-	300.013,61	300.013,61
F548	MOLISE	Campobasso	CB	Montelongo	-	31.729,83	31.729,83
F550	PIEMONTE	Cuneo	CN	Montelupo Albese	-	40.295,89	40.295,89
F551	TOSCANA	Firenze	FI	Montelupo Fiorentino	-	33.396,05	33.396,05
F553	SICILIA	Palermo	PA	Montemaggiore Belsito	19.124,18	57.733,13	38.608,95
F563	PUGLIA	Taranto	TA	Montemesola	-	33.511,58	33.511,58
F566	CAMPANIA	Avellino	AV	Montemiletto	-	73.627,84	73.627,84
F568	BASILICATA	Potenza	PZ	Montemilone	-	542.421,07	542.421,07
F572	TOSCANA	Prato	PO	Montemurlo	-	47.369,50	47.369,50
F576	MOLISE	Campobasso	CB	Montenero di Bisaccia	-	280.617,76	280.617,76
F582	ABRUZZO	Chieti	CH	Montedorisio	-	99.435,25	99.435,25
F586	CALABRIA	Catanzaro	CZ	Montepaone	-	78.349,65	78.349,65
F592	TOSCANA	Siena	SI	Montepulciano	-	660.745,78	660.745,78
F597	EMILIA ROMAGNA	Bologna	BO	Monterenzio	11.006,38	-	11.006,38
F598	TOSCANA	Siena	SI	Monteriggioni	-	190.408,13	190.408,13
F605	TOSCANA	Siena	SI	Monteroni d'Arbia	-	200.013,06	200.013,06
F606	LAZIO	Viterbo	VT	Monterosi	-	43.511,48	43.511,48
F607	CALABRIA	Vibo Valentia	VV	Monterosso Calabro	-	46.733,04	46.733,04
F611	LAZIO	Roma	RM	Monterotondo	-	180.654,83	180.654,83
F614	MARCHE	Fermo	FM	Monterubbiano	-	118.115,42	118.115,42
F623	PUGLIA	Lecce	LE	Montesano Salentino	-	30.746,73	30.746,73
F637	BASILICATA	Matera	MT	Montescaglioso	-	872.807,11	872.807,11
F640	TOSCANA	Pisa	PI	Montescudaio	-	55.062,43	55.062,43
F641	EMILIA ROMAGNA	Rimini	RN	Montescudo	-	76.293,72	76.293,72
F648	TOSCANA	Firenze	FI	Montespertoli	-	345.648,52	345.648,52
F651	PIEMONTE	Torino	TO	Monteu da Po	-	12.462,46	12.462,46
F634	PIEMONTE	Cuneo	CN	Monteu Roero	-	142.027,61	142.027,61
F635	SICILIA	Agrigento	AG	Montevago	-	138.965,85	138.965,85
F656	TOSCANA	Arezzo	AR	Montevarchi	-	118.215,48	118.215,48
F657	LOMBARDIA	Lecco	LC	Montevecchia	-	16.373,72	16.373,72

F662	VENETO	Vicenza	VI	Monteviale	-	39.277,16	39.277,16
F668	EMILIAROMA	ForlìCesena	FC	Montiano	-	38.038,78	38.038,78
F674	LOMBARDIA	Lecco	LC	Monticello Brianza	-	15.426,38	15.426,38
M302	PIEMONTE	Asti	AT	Montiglio Monferrato	-	174.931,53	174.931,53
F679	TOSCANA	MassaCarrara	MS	Montignoso	1.156,24	16.900,93	15.744,69
F687	LAZIO	Rieti	RI	Montopoli di Sabina	-	108.831,73	108.831,73
F686	TOSCANA	Pisa	PI	Montopoli in Val d'Arno	-	46.205,42	46.205,42
F688	LOMBARDIA	Como	CO	Montorfano	-	9.240,70	9.240,70
F689	MOLISE	Campobasso	CB	Montorio nei Frentani	-	50.386,01	50.386,01
F692	LAZIO	Roma	RM	Montorio Romano	-	50.861,51	50.861,51
M330	CAMPANIA	Avellino	AV	Montoro	35.983,20	135.914,44	99.931,24
F696	VENETO	Vicenza	VI	Montorso Vicentino	-	50.047,38	50.047,38
F697	MARCHE	Fermo	FM	Montotone	-	51.694,84	51.694,84
F703	LOMBARDIA	Varese	VA	Monvalle	-	6.584,86	6.584,86
F705	LOMBARDIA	Mantova	MN	Monzambano	-	160.099,18	160.099,18
F709	PIEMONTE	Asti	AT	Moransengo	-	14.706,94	14.706,94
F711	LOMBARDIA	Varese	VA	Morazzone	-	17.735,63	17.735,63
F716	PUGLIA	Lecce	LE	Morciano di Leuca	-	24.962,31	24.962,31
F721	SARDEGNA	Sassari	SS	Mores	-	162.653,18	162.653,18
F722	MARCHE	Fermo	FM	Moresco	-	30.960,08	30.960,08
F729	VENETO	Treviso	TV	Monago della Battaglia	-	60.962,65	60.962,65
F730	LAZIO	Roma	RM	Moricone	-	106.863,62	106.863,62
F733	PIEMONTE	Torino	TO	Moriondo Torinese	-	48.460,15	48.460,15
F734	LAZIO	Roma	RM	Morlupo	-	78.022,29	78.022,29
F736	LOMBARDIA	Varese	VA	Mornago	-	38.074,68	38.074,68
F747	ABRUZZO	Teramo	TE	Morro d'Oro	-	111.623,08	111.623,08
F751	PIEMONTE	Alessandria	AL	Morsasco	-	67.111,95	67.111,95
F762	CAMPANIA	Avellino	AV	Moschiano	4.442,69	45.597,55	41.154,86
F764	ABRUZZO	Teramo	TE	Mosciano Sant'Angelo	-	247.641,86	247.641,86
F768	VENETO	Vicenza	VI	Mossano	-	72.538,10	72.538,10
F779	CALABRIA	Reggio di Calabria	RC	Motta San Giovanni	-	134.294,94	134.294,94
F776	PIEMONTE	Biella	BI	Mottalciata	-	5.216,19	5.216,19
F784	PUGLIA	Taranto	TA	Mottola	-	425.512,34	425.512,34
F785	ABRUZZO	Chieti	CH	Mozzagrogna	-	94.044,80	94.044,80
F798	CAMPANIA	Avellino	AV	Mugnano del Cardinale	2.644,39	30.600,25	27.955,86
F814	PIEMONTE	Alessandria	AL	Mursengo	-	83.189,09	83.189,09
F815	TOSCANA	Siena	SI	Murlo	-	83.265,90	83.265,90
F816	PUGLIA	Lecce	LE	Muro Leccese	-	53.848,36	53.848,36
F818	SARDEGNA	Sassari	SS	Muros	-	28.767,05	28.767,05
F820	LOMBARDIA	Brescia	BS	Muscoline	-	54.898,14	54.898,14
F822	SARDEGNA	CarboniaIglesias	CI	Musei	-	23.257,76	23.257,76
F830	SICILIA	Caltanissetta	CL	Mussomeli	-	309.533,11	309.533,11
F838	VENETO	Vicenza	VI	Nanto	-	69.068,93	69.068,93
F840	SARDEGNA	Oristano	OR	Narbolia	-	68.794,44	68.794,44
F844	UMBRIA	Terni	TR	Narni	-	507.650,07	507.650,07
F845	SICILIA	Agrigento	AG	Naro	-	1.125.532,84	1.125.532,84
F848	SICILIA	Messina	ME	Naso	-	285.688,04	285.688,04
F857	LAZIO	Roma	RM	Nazzano	-	52.719,86	52.719,86
F861	VENETO	Verona	VR	Negrar	-	145.629,17	145.629,17
F865	LAZIO	Roma	RM	Nemi	-	31.239,91	31.239,91
F868	LAZIO	Viterbo	VT	Nepi	-	408.721,53	408.721,53
F870	ABRUZZO	Teramo	TE	Nereto	-	32.586,18	32.586,18
F871	LAZIO	Roma	RM	Nerola	-	83.335,92	83.335,92
F883	PIEMONTE	Cuneo	CN	Neviglie	-	62.009,47	62.009,47
F885	EMILIAROMA	Piacenza	PC	Nibbiano	-	183.362,15	183.362,15
F887	LOMBARDIA	Lecco	LC	Nibionno	-	12.521,11	12.521,11
F893	CALABRIA	Vibo Valentia	VV	Nicotera	-	281.549,41	281.549,41
F895	PIEMONTE	Cuneo	CN	Niella Tanaro	-	33.836,19	33.836,19
F899	SICILIA	Caltanissetta	CL	Niscemi	-	563.762,46	563.762,46
F901	SICILIA	Messina	ME	Nizza di Sicilia	10.774,24	29.205,23	18.430,99
F908	ABRUZZO	Pescara	PE	Nocciano	-	91.165,47	91.165,47
F912	CAMPANIA	Salerno	SA	Nocera Inferiore	58.254,72	122.029,54	63.774,82
F913	CAMPANIA	Salerno	SA	Nocera Superiore	20.044,88	46.406,21	26.361,33
F910	CALABRIA	Catanzaro	CZ	Nocera Terinese	-	103.591,75	103.591,75
F914	EMILIAROMA	Parma	PR	Noceto	-	70.820,90	70.820,90
F915	PUGLIA	Bari	BA	Noci	-	244.390,57	244.390,57
F916	PUGLIA	Lecce	LE	Nociglia	-	37.387,73	37.387,73
F925	PIEMONTE	Torino	TO	Nole	-	12.822,03	12.822,03
F926	LIGURIA	Savona	SV	Noli	-	16.965,74	16.965,74
F933	SARDEGNA	Nuoro	NU	Noragugume	-	40.254,93	40.254,93
F934	SARDEGNA	Oristano	OR	Norbello	-	57.104,67	57.104,67
F942	ABRUZZO	Teramo	TE	Notaresco	-	186.203,47	186.203,47
F943	SICILIA	Siracusa	SR	Noto	-	3.881.831,94	3.881.831,94
F958	LOMBARDIA	Como	CO	Novedrate	-	6.996,24	6.996,24
F961	PIEMONTE	Cuneo	CN	Novello	-	26.772,85	26.772,85
F965	PIEMONTE	Alessandria	AL	Novi Ligure	-	86.151,95	86.151,95
F977	SARDEGNA	Sassari	SS	Nulvi	-	132.782,34	132.782,34
F981	SARDEGNA	Cagliari	CA	Nuragus	-	41.626,22	41.626,22
F982	SARDEGNA	Cagliari	CA	Nurallao	-	36.626,07	36.626,07
F989	LOMBARDIA	Brescia	BS	Nuvolento	-	23.674,90	23.674,90
F990	LOMBARDIA	Brescia	BS	Nuvolera	-	57.490,19	57.490,19
F995	PIEMONTE	Alessandria	AL	Occhimiano	-	18.301,82	18.301,82
F997	PIEMONTE	Alessandria	AL	Odalengo Grande	-	59.475,59	59.475,59
F998	PIEMONTE	Alessandria	AL	Odalengo Piccolo	-	31.602,19	31.602,19
G003	MARCHE	Ancona	AN	Offagna	-	33.762,86	33.762,86

G005	MARCHE	Ascoli Piceno	AP	Offida	-	200.789,89	200.789,89
G008	LOMBARDIA	Varese	VA	Oggiona con Santo Stefano	-	5.810,12	5.810,12
G009	LOMBARDIA	Lecco	LC	Oggiono	-	18.679,71	18.679,71
G019	PIEMONTE	Novara	NO	Oleggio	-	161.794,91	161.794,91
G020	PIEMONTE	Novara	NO	Oleggio Castello	-	15.398,30	15.398,30
G022	LAZIO	Roma	RM	Olevano Romano	-	144.649,36	144.649,36
G025	LOMBARDIA	Como	CO	Olgiate Comasco	-	27.799,19	27.799,19
G026	LOMBARDIA	Lecco	LC	Olgiate Molgora	-	20.439,25	20.439,25
G032	LOMBARDIA	Pavia	PV	Oliva Gessi	-	38.757,17	38.757,17
G034	CALABRIA	Catanzaro	CZ	Olivadi	-	23.907,41	23.907,41
G036	SICILIA	Messina	ME	Oliveri	-	44.699,58	44.699,58
G043	SARDEGNA	Oristano	OR	Ollastra	-	30.515,23	30.515,23
G046	SARDEGNA	Sassari	SS	Olmedo	-	57.456,79	57.456,79
G056	LOMBARDIA	Como	CO	Oltrona di San Mamette	-	7.331,16	7.331,16
G082	CALABRIA	Reggio di Calabria	RC	Oppido Mamertina	132.256,85	135.295,27	3.038,42
G088	TOSCANA	Grosseto	GR	Orbetello	-	681.926,26	681.926,26
G089	MARCHE	Pesaro e Urbino	PU	Orciano di Pesaro	-	72.942,03	72.942,03
G090	TOSCANA	Pisa	PI	Orciano Pisano	-	11.208,88	11.208,88
G095	VENETO	Vicenza	VI	Orgiano	-	105.076,41	105.076,41
G109	PIEMONTE	Torino	TO	Orio Canavese	-	13.333,88	13.333,88
G111	LAZIO	Viterbo	VT	Oriolo Romano	-	61.678,16	61.678,16
G125	PUGLIA	Foggia	FG	Orsara di Puglia	26.490,18	118.730,28	92.240,10
G126	LOMBARDIA	Como	CO	Orsenigo	-	13.786,33	13.786,33
G128	ABRUZZO	Chieti	CH	Orsogna	-	84.788,53	84.788,53
G134	PIEMONTE	Novara	NO	Orta San Giulio	-	4.547,22	4.547,22
G133	SARDEGNA	Cagliari	CA	Ortacesus	-	63.795,34	63.795,34
G135	LAZIO	Viterbo	VT	Orte	-	266.921,85	266.921,85
G136	PUGLIA	Lecce	LE	Ortelle	-	28.325,29	28.325,29
G137	MARCHE	Fermo	FM	Ortezzano	-	38.858,41	38.858,41
G143	LIGURIA	La Spezia	SP	Ortonovo	-	54.399,66	54.399,66
G148	UMBRIA	Terni	TR	Orvieto	-	748.729,20	748.729,20
E529	LOMBARDIA	Varese	VA	Osmate	-	6.519,06	6.519,06
G165	CAMPANIA	Avellino	AV	Ospedaletto d'Alpinolo	1.608,53	6.354,76	4.746,23
G178	SARDEGNA	Sassari	SS	Ossi	-	77.918,14	77.918,14
F401	MARCHE	Ancona	AN	Ostra	-	154.917,56	154.917,56
F581	MARCHE	Ancona	AN	Ostra Vetere	-	117.377,27	117.377,27
G187	PUGLIA	Brindisi	BR	Ostuni	-	474.374,40	474.374,40
G188	PUGLIA	Lecce	LE	Otranto	-	146.340,01	146.340,01
G191	SARDEGNA	Nuoro	NU	Ottana	-	46.185,50	46.185,50
G190	CAMPANIA	Napoli	NA	Ottaviano	-	88.673,24	88.673,24
G197	PIEMONTE	Alessandria	AL	Ovada	-	118.250,24	118.250,24
G199	PIEMONTE	Alessandria	AL	Oviglio	-	27.509,20	27.509,20
G203	SARDEGNA	Sassari	SS	Ozieri	-	381.857,62	381.857,62
G205	EMILIA ROMAGNA	Bologna	BO	Ozzano dell'Emilia	139.710,09	106.406,97	33.303,12
G204	PIEMONTE	Alessandria	AL	Ozzano Monferrato	-	93.666,19	93.666,19
G212	UMBRIA	Perugia	PG	Paciano	-	49.801,24	49.801,24
G213	LOMBARDIA	Brescia	BS	Padenghe sul Garda	-	40.529,25	40.529,25
G215	PIEMONTE	Alessandria	AL	Paderna	-	27.910,42	27.910,42
G218	LOMBARDIA	Lecco	LC	Paderno d'Adda	-	13.818,00	13.818,00
G221	VENETO	Treviso	TV	Paderno del Grappa	-	37.455,44	37.455,44
G225	SARDEGNA	Sassari	SS	Padria	-	75.371,46	75.371,46
M301	SARDEGNA	OlbiaTempio	OT	Padru	543,00	-	543,00
G227	CAMPANIA	Benevento	BN	Paduli	-	196.485,28	196.485,28
G230	CAMPANIA	Salerno	SA	Pagani	-	151.722,01	151.722,01
G234	SICILIA	Messina	ME	Pagliara	6.617,67	39.362,70	32.745,03
G237	ABRUZZO	Chieti	CH	Paglietta	-	194.298,96	194.298,96
G243	CAMPANIA	Benevento	BN	Pago Veiano	-	102.307,13	102.307,13
G249	LOMBARDIA	Bergamo	BG	Paladina	-	8.542,12	8.542,12
G251	PUGLIA	Taranto	TA	Palagianello	-	134.605,36	134.605,36
G254	TOSCANA	Pisa	PI	Palaia	-	178.024,21	178.024,21
G257	MOLISE	Campobasso	CB	Palata	-	72.035,35	72.035,35
G262	PIEMONTE	Torino	TO	Palazzo Canavese	-	11.779,96	11.779,96
G261	BASILICATA	Potenza	PZ	Palazzo San Gervasio	-	174.534,44	174.534,44
G267	SICILIA	Siracusa	SR	Palazzolo Acreide	-	171.346,17	171.346,17
G272	CALABRIA	Catanzaro	CZ	Palermi	-	57.983,46	57.983,46
G273	SICILIA	Palermo	PA	Palermo	69.375,75	875.777,73	806.401,98
G274	LAZIO	Roma	RM	Palestrina	-	241.198,89	241.198,89
G276	LAZIO	Frosinone	FR	Paliano	-	260.641,28	260.641,28
G278	CALABRIA	Crotone	KR	Pallagorio	672,55	-	672,55
G282	SICILIA	Agrigento	AG	Palma di Montechiaro	-	291.519,96	291.519,96
G285	PUGLIA	Lecce	LE	Palmarigi	-	23.080,47	23.080,47
G288	CALABRIA	Reggio di Calabria	RC	Palmi	-	93.633,29	93.633,29
G291	PUGLIA	Bari	BA	Palo del Colle	-	266.807,08	266.807,08
G293	LAZIO	Roma	RM	Palombara Sabina	-	283.010,98	283.010,98
G292	CAMPANIA	Salerno	SA	Palomonte	-	72.548,06	72.548,06
G315	SICILIA	Trapani	TP	Pantelleria	-	183.716,05	183.716,05
G318	CAMPANIA	Benevento	BN	Paolisi	1.935,04	17.059,09	15.124,05
G325	PUGLIA	Lecce	LE	Parabita	-	102.432,57	102.432,57
G327	LOMBARDIA	Brescia	BS	Paratico	-	21.674,66	21.674,66
G330	PIEMONTE	Torino	TO	Parella	-	6.433,70	6.433,70
G335	CALABRIA	Vibo Valentia	VV	Parghelia	-	30.039,37	30.039,37
G338	PIEMONTE	Alessandria	AL	Parodi Ligure	-	58.582,54	58.582,54
G340	CAMPANIA	Avellino	AV	Parolise	-	12.513,39	12.513,39
G347	SICILIA	Trapani	TP	Partanna	-	594.054,39	594.054,39
G349	PIEMONTE	Novara	NO	Paruzzaro	-	9.731,64	9.731,64




G358	PIEMONTE	Asti	AT	Passerano Marmorito	-	32.812,78	32.812,78
G361	LOMBARDIA	Brescia	BS	Passirano	-	112.798,93	112.798,93
G367	PIEMONTE	Alessandria	AL	Pasturana	-	22.093,01	22.093,01
M269	BASILICATA	Potenza	PZ	Paterno	5.406,49	-	5.406,49
G370	CAMPANIA	Avellino	AV	Paternopoli	-	88.510,95	88.510,95
G377	SICILIA	Messina	ME	Patti	-	214.619,37	214.619,37
G378	PUGLIA	Lecce	LE	Patù	-	15.934,95	15.934,95
G382	SARDEGNA	Medio Campidano	VS	Pauli Arbarei	-	43.995,07	43.995,07
G386	CAMPANIA	Benevento	BN	Paupisi	-	29.337,57	29.337,57
G387	PIEMONTE	Torino	TO	Pavarolo	-	23.515,95	23.515,95
G392	PIEMONTE	Torino	TO	Pavone Canavese	-	8.802,38	8.802,38
G395	TOSCANA	Pisa	PI	Peccioli	-	216.694,21	216.694,21
G397	PIEMONTE	Alessandria	AL	Pecetto di Valenza	-	56.357,75	56.357,75
G398	PIEMONTE	Torino	TO	Pecetto Torinese	-	55.711,71	55.711,71
G399	EMILIAROMA	Piacenza	PC	Pecorara	-	100.582,23	100.582,23
G408	VENETO	Treviso	TV	Pederobba	-	73.171,44	73.171,44
G420	TOSCANA	Firenze	FI	Pelago	-	72.948,29	72.948,29
G421	PIEMONTE	Novara	NO	Pella	-	3.342,13	3.342,13
G426	CAMPANIA	Salerno	SA	Pellezzano	-	63.639,16	63.639,16
G438	ABRUZZO	Pescara	PE	Penne	-	322.819,24	322.819,24
G441	ABRUZZO	Chieti	CH	Perano	-	35.838,84	35.838,84
G448	LOMBARDIA	Lecco	LC	Perego	-	11.904,13	11.904,13
G451	TOSCANA	Arezzo	AR	Pergine Valdarno	-	107.635,23	107.635,23
G462	PIEMONTE	Torino	TO	Perosa Canavese	-	8.598,76	8.598,76
G476	CAMPANIA	Salerno	SA	Pertosa	-	31.817,64	31.817,64
G478	UMBRIA	Perugia	PG	Perugia	-	1.549.167,59	1.549.167,59
G479	MARCHE	Pesaro e Urbino	PU	Pesaro	-	314.992,28	314.992,28
G491	TOSCANA	Pistoia	PT	Pescia	-	405.040,13	405.040,13
G494	CAMPANIA	Benevento	BN	Pesco Sannita	-	97.667,54	97.667,54
G506	MOLISE	Campobasso	CB	Petacciato	-	176.209,10	176.209,10
G516	MARCHE	Fermo	FM	Petrilli	-	90.529,74	90.529,74
G517	CALABRIA	Catanzaro	CZ	Petrizoli	-	76.686,67	76.686,67
G519	CAMPANIA	Avellino	AV	Petruo Iripino	-	8.195,00	8.195,00
G520	PIEMONTE	Novara	NO	Pettesco	-	7.860,62	7.860,62
G526	PIEMONTE	Cuneo	CN	Peveragno	40.059,94	82.657,62	42.597,68
G537	MARCHE	Pesaro e Urbino	PU	Piagge	-	29.966,93	29.966,93
G541	CAMPANIA	Caserta	CE	Piana di Monte Verna	-	41.798,59	41.798,59
G557	EMILIAROMA	Piacenza	PC	Pianello Val Tidone	-	148.171,14	148.171,14
G560	VENETO	Vicenza	VI	Pianezze	-	23.720,38	23.720,38
G561	PIEMONTE	Cuneo	CN	Pianfei	9.531,94	13.441,05	3.909,11
G568	CAMPANIA	Napoli	NA	Piano di Sorrento	9.022,63	28.005,29	18.982,66
D546	CALABRIA	Catanzaro	CZ	Pianopoli	-	89.232,20	89.232,20
G570	EMILIAROMA	Bologna	BO	Pianoro	-	218.046,84	218.046,84
G571	LAZIO	Viterbo	VT	Piansano	-	141.726,90	141.726,90
G580	SICILIA	Enna	EN	Piazza Armerina	-	1.015.136,52	1.015.136,52
G589	ABRUZZO	Pescara	PE	Picciano	-	36.142,56	36.142,56
G593	PIEMONTE	Asti	AT	Piea	-	32.294,72	32.294,72
G597	SICILIA	Catania	CT	Piedimonte Etneo	56.208,08	47.068,52	9.139,56
G598	LAZIO	Frosinone	FR	Piedimonte San Germano	-	52.285,63	52.285,63
G602	TOSCANA	Siena	SI	Pienza	-	155.647,63	155.647,63
G605	LIGURIA	Savona	SV	Pietra Ligure	13.216,67	33.455,64	20.238,97
G619	PIEMONTE	Alessandria	AL	Pietra Marazzi	-	28.367,01	28.367,01
G611	CAMPANIA	Avellino	AV	Pietradefusi	-	36.890,92	36.890,92
G620	CAMPANIA	Caserta	CE	Pietramelara	-	84.202,91	84.202,91
G604	PUGLIA	Foggia	FG	Pietramontecorvino	-	115.911,28	115.911,28
G624	SICILIA	Enna	EN	Pietraperzia	-	580.034,20	580.034,20
G629	CAMPANIA	Avellino	AV	Pietrastomina	-	37.714,85	37.714,85
G630	CAMPANIA	Caserta	CE	Pietravairano	-	124.552,36	124.552,36
G631	CAMPANIA	Benevento	BN	Pietrelcina	-	155.348,85	155.348,85
G645	VENETO	Treviso	TV	Pieve di Soligo	-	68.885,50	68.885,50
G646	LIGURIA	Genova	GE	Pieve Ligure	-	26.164,33	26.164,33
G662	LAZIO	Frosinone	FR	Pignataro Interamna	-	104.156,08	104.156,08
G669	SARDEGNA	Cagliari	CA	Pimentel	-	38.877,41	38.877,41
G674	PIEMONTE	Torino	TO	Pinerolo	77.130,02	56.771,45	20.358,57
F831	ABRUZZO	Teramo	TE	Pineto	-	101.712,95	101.712,95
G676	PIEMONTE	Asti	AT	Pino d'Asti	-	17.068,23	17.068,23
G678	PIEMONTE	Torino	TO	Pino Torinese	-	103.811,99	103.811,99
G687	TOSCANA	Livorno	LI	Piombino	-	129.621,86	129.621,86
G691	PIEMONTE	Torino	TO	Piossasco	46.560,28	31.872,88	14.687,40
G692	PIEMONTE	Asti	AT	Piovà Massaia	-	40.606,71	40.606,71
G694	VENETO	Vicenza	VI	Piovene Rocchette	-	31.102,10	31.102,10
G696	EMILIAROMA	Piacenza	PC	Piozzano	-	107.740,48	107.740,48
G699	SICILIA	Messina	ME	Piraino	-	80.457,20	80.457,20
G703	PIEMONTE	Novara	NO	Pisano	-	7.529,09	7.529,09
M291	SARDEGNA	Carbonia/Iglesias	CI	Piscinas	-	24.151,65	24.151,65
G707	CAMPANIA	Salerno	SA	Pisciotta	-	67.157,72	67.157,72
G710	LOMBARDIA	Brescia	BS	Pisogne	1.600,38	-	1.600,38
G712	BASILICATA	Matera	MT	Pisticci	-	947.841,99	947.841,99
G713	TOSCANA	Pistoia	PT	Pistoia	1.148.218,23	289.037,30	859.180,93
G719	PIEMONTE	Torino	TO	Piverone	-	39.091,66	39.091,66
G722	CALABRIA	Vibo Valentia	VV	Pizzo	-	177.674,07	177.674,07
G729	CALABRIA	Reggio di Calabria	RC	Placanica	-	70.528,79	70.528,79
G740	SARDEGNA	Sassari	SS	Ploaghe	-	180.592,17	180.592,17
G742	PIEMONTE	Cuneo	CN	Pocapaglia	-	69.479,03	69.479,03
G746	TOSCANA	Massa Carrara	MS	Podenzana	-	14.921,85	14.921,85




G749	LAZIO	Frosinone	FR	Pofi	-	101.851,97	101.851,97
G751	PUGLIA	Lecce	LE	Poggiardo	-	60.114,35	60.114,35
G752	TOSCANA	Siena	SI	Poggibonsi	-	149.971,90	149.971,90
G765	LAZIO	Rieti	RI	Poggio Nativo	-	35.788,09	35.788,09
G770	LAZIO	Rieti	RI	Poggio San Lorenzo	-	11.365,88	11.365,88
G771	MARCHE	Ancona	AN	Poggio San Marcello	-	48.401,81	48.401,81
M324	EMILIAROMA	Rimini	RN	Poggio Torriana	29.230,57	10.406,69	18.823,88
G760	ABRUZZO	Chieti	CH	Poggiofiorito	-	81.491,28	81.491,28
G767	SICILIA	Trapani	TP	Poggioleale	-	143.952,62	143.952,62
G769	PUGLIA	Bari	BA	Poggiorsini	-	135.408,45	135.408,45
G775	PIEMONTE	Novara	NO	Pogno	-	12.249,02	12.249,02
G777	PIEMONTE	Torino	TO	Poirino	-	30.406,62	30.406,62
G793	CAMPANIA	Salerno	SA	Polla	-	129.381,25	129.381,25
F567	MARCHE	Macerata	MC	Pollenza	-	169.443,93	169.443,93
G799	ABRUZZO	Chieti	CH	Pollutri	-	185.798,56	185.798,56
G801	LOMBARDIA	Brescia	BS	Polpenazze del Garda	-	49.102,92	49.102,92
G806	BASILICATA	Matera	MT	Pomarico	-	272.245,16	272.245,16
G807	PIEMONTE	Alessandria	AL	Pomaro Monferrato	-	13.193,57	13.193,57
G809	PIEMONTE	Novara	NO	Pombia	-	38.112,70	38.112,70
G817	SARDEGNA	Oristano	OR	Pompu	-	10.363,42	10.363,42
G825	TOSCANA	Firenze	FI	Pontassieve	-	133.144,69	133.144,69
G827	CAMPANIA	Benevento	BN	Ponte	-	74.295,15	74.295,15
G842	EMILIAROMA	Piacenza	PC	Ponte dell'Olio	-	109.579,02	109.579,02
G838	LAZIO	Frosinone	FR	Pontecorvo	-	340.544,06	340.544,06
G849	CAMPANIA	Caserta	CE	Pontelatone	-	131.558,00	131.558,00
G853	LOMBARDIA	Bergamo	BG	Ponteranica	-	23.482,76	23.482,76
G858	PIEMONTE	Alessandria	AL	Pontestura	-	96.650,77	96.650,77
G861	PIEMONTE	Alessandria	AL	Ponti	-	47.709,08	47.709,08
G862	LOMBARDIA	Mantova	MN	Ponti sul Mincio	-	53.900,92	53.900,92
G864	LOMBARDIA	Bergamo	BG	Pontida	-	32.060,24	32.060,24
G871	LAZIO	Latina	LT	Ponza	-	28.983,11	28.983,11
G873	MARCHE	Fermo	FM	Ponzano di Fermo	-	45.800,34	45.800,34
G872	PIEMONTE	Alessandria	AL	Ponzano Monferrato	-	51.742,65	51.742,65
G874	LAZIO	Roma	RM	Ponzano Romano	-	94.553,69	94.553,69
G905	CALABRIA	Reggio di Calabria	RC	Portigliola	-	37.340,90	37.340,90
F299	SICILIA	Agrigento	AG	Porto Empedocle	-	111.583,58	111.583,58
G910	MOLISE	Campobasso	CB	Portocannone	-	78.154,70	78.154,70
G913	LIGURIA	Genova	GE	Portofino	-	6.109,81	6.109,81
G922	SARDEGNA	Carbonia Iglesias	CI	Portoscuo	-	27.852,82	27.852,82
G925	LIGURIA	La Spezia	SP	Portovenere	-	3.167,48	3.167,48
G933	VENETO	Treviso	TV	Possagno	-	21.638,85	21.638,85
G935	LAZIO	Frosinone	FR	Posta Fibreno	-	33.660,41	33.660,41
G943	VENETO	Vicenza	VI	Pove del Grappa	2.075,27	6.873,67	4.798,40
G953	SICILIA	Ragusa	RG	Pozzallo	-	70.257,39	70.257,39
G954	MOLISE	Isernia	IS	Pozzilli	-	96.342,05	96.342,05
G959	LOMBARDIA	Brescia	BS	Pozzoengo	-	129.934,75	129.934,75
G979	PIEMONTE	Torino	TO	Pralormo	-	94.561,18	94.561,18
G987	PIEMONTE	Alessandria	AL	Prasco	-	20.869,32	20.869,32
G990	CAMPANIA	Avellino	AV	Prata di Principato Ultra	-	50.148,07	50.148,07
G995	CAMPANIA	Caserta	CE	Pratella	-	64.617,38	64.617,38
G999	TOSCANA	Prato	PO	Prato	-	78.858,88	78.858,88
H001	PIEMONTE	Novara	NO	Prato Sesia	-	49.931,31	49.931,31
H007	ABRUZZO	L'Aquila	AQ	Pratola Peligna	12.452,48	30.845,09	18.392,61
H006	CAMPANIA	Avellino	AV	Pratola Serra	-	35.332,82	35.332,82
H017	EMILIAROMA	Forlì Cesena	FC	Predappio	1.172,95	174.421,34	173.248,39
H021	PIEMONTE	Alessandria	AL	Predosa	-	89.485,86	89.485,86
H045	CAMPANIA	Caserta	CE	Presenzano	-	181.732,73	181.732,73
H047	PUGLIA	Lecce	LE	Presicce	-	49.896,11	49.896,11
H055	LOMBARDIA	Brescia	BS	Prevalle	-	18.289,38	18.289,38
G698	LAZIO	Latina	LT	Priverno	-	144.642,74	144.642,74
H078	LOMBARDIA	Brescia	BS	Provaglio d'Iseo	-	54.651,58	54.651,58
H086	LOMBARDIA	Brescia	BS	Puegnago sul Garda	-	54.511,44	54.511,44
H087	CAMPANIA	Benevento	BN	Puglianello	-	61.420,32	61.420,32
H092	VENETO	Belluno	BL	Puos d'Alpago	-	28.714,77	28.714,77
H095	SARDEGNA	Sassari	SS	Putifigari	-	70.382,72	70.382,72
H096	PUGLIA	Bari	BA	Putignano	-	342.405,93	342.405,93
H100	PIEMONTE	Torino	TO	Quagliuzzo	-	9.167,68	9.167,68
H104	PIEMONTE	Alessandria	AL	Quarmento	-	78.015,28	78.015,28
H119	SARDEGNA	Cagliari	CA	Quartucciu	34.414,41	-	34.414,41
H122	EMILIAROMA	Reggio nell'Emilia	RE	Quattro Castella	-	82.113,17	82.113,17
H128	CAMPANIA	Avellino	AV	Quindici	5.245,27	82.012,29	76.767,02
H148	SICILIA	Agrigento	AG	Racalmuto	-	300.541,16	300.541,16
H153	TOSCANA	Siena	SI	Radda in Chianti	-	93.433,48	93.433,48
H154	SICILIA	Catania	CT	Raddusa	-	117.968,21	117.968,21
H159	SICILIA	Agrigento	AG	Raffadali	-	96.420,62	96.420,62
M287	SICILIA	Catania	CT	Ragalna	5.958,65	-	5.958,65
H163	SICILIA	Ragusa	RG	Ragusa	-	1.729.527,39	1.729.527,39
H166	ABRUZZO	L'Aquila	AQ	Raiano	22.965,43	25.783,12	2.817,69
H168	SICILIA	Catania	CT	Ramacca	-	3.782.961,80	3.782.961,80
H174	LOMBARDIA	Varese	VA	Ranco	-	6.771,05	6.771,05
H182	MARCHE	Fermo	FM	Rapagnano	-	50.824,91	50.824,91
H183	LIGURIA	Genova	GE	Rapallo	-	93.153,22	93.153,22
H185	TOSCANA	Siena	SI	Rapolano Terme	-	109.829,09	109.829,09
H186	BASILICATA	Potenza	PZ	Rapolla	-	61.341,80	61.341,80
H194	SICILIA	Agrigento	AG	Ravanusa	-	203.527,56	203.527,56




H205	SICILIA	Agrigento	AG	Realmonte	-	92.482,08	92.482,08
H212	LIGURIA	Genova	GE	Recco	-	21.967,12	21.967,12
H220	VENETO	Treviso	TV	Refrontolo	-	65.567,99	65.567,99
H221	SICILIA	Enna	EN	Regalbuto	-	662.308,55	662.308,55
H222	TOSCANA	Firenze	FI	Reggello	-	193.811,35	193.811,35
H224	CALABRIA	Reggio di Calabria	RC	Reggio di Calabria	-	1.206.910,22	1.206.910,22
H227	CAMPANIA	Benevento	BN	Reino	-	42.806,42	42.806,42
H235	CALABRIA	Cosenza	CS	Rende	-	145.140,59	145.140,59
H246	LOMBARDIA	Pavia	PV	Retorbido	-	83.381,08	83.381,08
H247	PIEMONTE	Cuneo	CN	Revello	87.549,10	19.514,12	68.034,98
H256	LOMBARDIA	Brescia	BS	Rezzato	-	20.385,42	20.385,42
H265	CALABRIA	Reggio di Calabria	RC	Riace	-	61.364,44	61.364,44
H267	LAZIO	Roma	RM	Riano	-	102.241,84	102.241,84
H268	CAMPANIA	Caserta	CE	Riardo	-	79.576,68	79.576,68
H271	CALABRIA	Vibo Valentia	VV	Ricadi	-	120.421,55	120.421,55
H281	SICILIA	Caltanissetta	CL	Riesi	-	348.504,18	348.504,18
H282	LAZIO	Rieti	RI	Rieti	178.593,04	-	178.593,04
H288	LAZIO	Roma	RM	Rignano Flaminio	-	124.129,94	124.129,94
H287	PUGLIA	Foggia	FG	Rignano Garganico	-	196.023,86	196.023,86
H286	TOSCANA	Firenze	FI	Rignano sull'Arno	-	125.842,64	125.842,64
H294	EMILIA ROMAGNA	Rimini	RN	Rimini	-	225.735,89	225.735,89
H301	SARDEGNA	Oristano	OR	Riola Sardo	-	82.366,38	82.366,38
H302	EMILIA ROMAGNA	Ravenna	RA	Riolo Terme	59.649,00	72.112,96	12.463,96
H304	LIGURIA	La Spezia	SP	Riomaggiore	964,05	3.962,77	2.998,72
H320	ABRUZZO	Chieti	CH	Ripa Teatina	-	156.328,62	156.328,62
H312	BASILICATA	Potenza	PZ	Ripacandida	-	75.319,88	75.319,88
H319	TOSCANA	Pisa	PI	Riparbella	-	74.456,46	74.456,46
H321	MARCHE	Ascoli Piceno	AP	Ripatransone	-	257.348,16	257.348,16
H323	MARCHE	Macerata	MC	Ripe San Ginesio	1.164,65	-	1.164,65
H324	LAZIO	Frosinone	FR	Ripi	-	110.227,33	110.227,33
H333	PIEMONTE	Torino	TO	Rivalba	-	50.394,89	50.394,89
H335	PIEMONTE	Torino	TO	Rivalta di Torino	-	55.837,51	55.837,51
H336	LOMBARDIA	Pavia	PV	Rivanazzano Terme	-	221.460,24	221.460,24
H343	PIEMONTE	Alessandria	AL	Rivarone	-	16.565,10	16.565,10
H344	PIEMONTE	Torino	TO	Rivarossa	-	27.514,46	27.514,46
H350	EMILIA ROMAGNA	Piacenza	PC	Rivergaro	22.297,62	65.464,78	43.167,16
H355	PIEMONTE	Torino	TO	Rivoli	-	47.937,06	47.937,06
H356	VENETO	Verona	VR	Rivoli Veronese	-	64.184,82	64.184,82
H365	PIEMONTE	Vercelli	VC	Roasio	-	29.110,96	29.110,96
H366	PIEMONTE	Asti	AT	Roatto	-	30.428,77	30.428,77
G223	LOMBARDIA	Lecco	LC	Robbiate	-	15.545,91	15.545,91
H376	PIEMONTE	Asti	AT	Robella	-	53.325,19	53.325,19
H386	PIEMONTE	Torino	TO	Rocca Canavese	-	58.860,41	58.860,41
H392	PIEMONTE	Asti	AT	Rocca d'Arazzo	-	30.535,42	30.535,42
H396	LOMBARDIA	Pavia	PV	Rocca de' Giorgi	-	43.972,68	43.972,68
H404	LAZIO	Roma	RM	Rocca di Papa	-	88.375,98	88.375,98
H414	PIEMONTE	Alessandria	AL	Rocca Grimalda	-	99.944,29	99.944,29
H432	LAZIO	Roma	RM	Rocca Priora	-	38.525,22	38.525,22
H382	CAMPANIA	Avellino	AV	Roccabascerana	-	41.514,35	41.514,35
H383	CALABRIA	Crotone	KR	Roccabermarda	-	236.112,72	236.112,72
H418	SICILIA	Messina	ME	Roccalumera	5.011,55	42.678,80	37.667,25
H422	SICILIA	Palermo	PA	Roccamena	-	154.696,09	154.696,09
H423	CAMPANIA	Caserta	CE	Roccamonfina	-	88.095,33	88.095,33
H424	ABRUZZO	Chieti	CH	Roccamontepiano	-	15.230,24	15.230,24
H428	SICILIA	Palermo	PA	Roccapalumba	-	117.815,16	117.815,16
H433	CAMPANIA	Napoli	NA	Roccarainola	-	188.419,79	188.419,79
H436	CAMPANIA	Caserta	CE	Roccaromana	-	61.687,37	61.687,37
H443	LAZIO	Frosinone	FR	Roccasecca	-	149.287,55	149.287,55
H449	TOSCANA	Grosseto	GR	Roccastrada	-	473.465,09	473.465,09
H380	SICILIA	Messina	ME	Roccalvaldina	-	37.218,74	37.218,74
H456	CALABRIA	Reggio di Calabria	RC	Roccella Ionica	-	94.475,57	94.475,57
H466	PIEMONTE	Asti	AT	Rocchetta Palafea	-	27.010,01	27.010,01
H473	PIEMONTE	Cuneo	CN	Roddino	-	51.544,35	51.544,35
H474	PIEMONTE	Cuneo	CN	Rodello	-	43.323,60	43.323,60
H477	LOMBARDIA	Brescia	BS	Rodengo Saiano	-	87.998,78	87.998,78
H478	LOMBARDIA	Como	CO	Rodero	-	6.508,55	6.508,55
H480	PUGLIA	Foggia	FG	Rodi Garganico	-	86.723,46	86.723,46
H479	SICILIA	Messina	ME	Rodi Miliaci	1.026,26	143.730,43	142.704,17
H488	CALABRIA	Cosenza	CS	Roggiano Gravina	-	132.471,25	132.471,25
H501	LAZIO	Roma	RM	Roma	1.440.442,07	4.780.123,81	3.339.681,74
H503	CAMPANIA	Salerno	SA	Romagnano al Monte	-	19.274,72	19.274,72
H502	PIEMONTE	Novara	NO	Romagnano Sesia	-	47.333,79	47.333,79
H507	SARDEGNA	Sassari	SS	Romana	-	26.774,92	26.774,92
H511	PIEMONTE	Torino	TO	Romano Canavese	-	24.070,74	24.070,74
H512	VENETO	Vicenza	VI	Romano d'Ezzelino	15.215,73	14.112,24	1.103,49
H516	CALABRIA	Vibo Valentia	VV	Rombiolo	-	103.363,12	103.363,12
H519	SICILIA	Messina	ME	Rometta	24.211,16	83.067,71	58.856,55
H522	VENETO	Verona	VR	Ronca'	-	148.268,22	148.268,22
H534	LAZIO	Viterbo	VT	Ronciglione	-	377.461,49	377.461,49
H542	EMILIA ROMAGNA	Forlì/Cesena	FC	Roncofreddo	-	157.295,39	157.295,39
H553	PIEMONTE	Biella	BI	Roppolo	-	31.614,17	31.614,17
H562	ABRUZZO	Pescara	PE	Rosciano	-	74.739,14	74.739,14
F585	ABRUZZO	Teramo	TE	Roseto degli Abruzzi	-	157.367,10	157.367,10
H570	TOSCANA	Livorno	LI	Rosignano Marittimo	-	62.425,85	62.425,85
H574	SICILIA	Siracusa	SR	Rosolini	-	378.592,41	378.592,41




1026	CALABRIA	Crotone	KR	San Mauro Marchesato	-	114.222,16	114.222,16
1030	PIEMONTE	Torino	TO	San Mauro Torinese	-	26.566,08	26.566,08
1035	SICILIA	Catania	CT	San Michele di Ganzaria	-	116.472,93	116.472,93
1045	PUGLIA	Brindisi	BR	San Michele Salentino	-	118.569,36	118.569,36
1046	TOSCANA	Pisa	PI	San Miniato	-	194.666,50	194.666,50
1049	CAMPANIA	Benevento	BN	San Nazzaro	-	6.236,89	6.236,89
1062	CAMPANIA	Benevento	BN	San Nicola Manfredi	-	97.917,95	97.917,95
B310	LOMBARDIA	Bergamo	BG	San Paolo d'Argon	-	19.786,04	19.786,04
1071	MARCHE	Ancona	AN	San Paolo di Jesi	-	47.324,42	47.324,42
1076	PIEMONTE	Asti	AT	San Paolo Solbrito	-	49.676,46	49.676,46
1084	SICILIA	Messina	ME	San Pier Niceto	-	135.634,41	135.634,41
1086	SICILIA	Messina	ME	San Piero Patti	-	126.019,17	126.019,17
1093	CALABRIA	Catanzaro	CZ	San Pietro a Maida	-	80.053,47	80.053,47
1089	CAMPANIA	Salerno	SA	San Pietro al Tanagro	-	61.707,81	61.707,81
1098	SICILIA	Catania	CT	San Pietro Clarenza	-	15.310,07	15.310,07
1103	VENETO	Treviso	TV	San Pietro di Felleto	-	110.402,44	110.402,44
1108	CALABRIA	Cosenza	CS	San Pietro in Amantea	-	25.512,54	25.512,54
1113	CAMPANIA	Caserta	CE	San Pietro Infine	-	40.890,95	40.890,95
1123	EMILIAROMA	Reggio nell'Emilia	RE	San Polo d'Enza	-	53.113,57	53.113,57
1129	CAMPANIA	Avellino	AV	San Potito Ultra	-	26.296,27	26.296,27
1132	CALABRIA	Reggio di Calabria	RC	San Procopio	-	67.062,18	67.062,18
1135	TOSCANA	Siena	SI	San Quirico d'Orcia	-	63.935,35	63.935,35
1137	PIEMONTE	Torino	TO	San Raffaele Cimena	-	16.580,98	16.580,98
1147	SICILIA	Messina	ME	San Salvatore di Fitalia	-	70.409,30	70.409,30
1144	PIEMONTE	Alessandria	AL	San Salvatore Monferrato	-	123.407,82	123.407,82
1145	CAMPANIA	Benevento	BN	San Salvatore Telesino	-	70.800,27	70.800,27
1148	ABRUZZO	Chieti	CH	San Salvo	-	91.848,54	91.848,54
1152	PIEMONTE	Torino	TO	San Sebastiano da Po	-	74.681,61	74.681,61
1162	LOMBARDIA	Como	CO	San Siro	1.040,04	-	1.040,04
1376	ABRUZZO	Pescara	PE	San Valentino in Abruzzo Citeriore	-	41.072,96	41.072,96
1384	SARDEGNA	Oristano	OR	San Vero Milis	-	128.471,77	128.471,77
1390	TOSCANA	Livorno	LI	San Vincenzo	-	24.771,95	24.771,95
1401	VENETO	Vicenza	VI	San Vito di Leguzzano	-	33.657,68	33.657,68
1400	LAZIO	Roma	RM	San Vito Romano	-	30.659,83	30.659,83
1393	CALABRIA	Catanzaro	CZ	San Vito sullo Ionio	-	45.099,33	45.099,33
H757	PUGLIA	Lecce	LE	Sanarica	-	43.483,73	43.483,73
H851	PIEMONTE	Cuneo	CN	Sanfrè	-	33.682,40	33.682,40
H872	LOMBARDIA	Varese	VA	Sangiano	-	4.455,22	4.455,22
1053	PUGLIA	Bari	BA	Sannicandro di Bari	-	197.899,02	197.899,02
1059	PUGLIA	Lecce	LE	Sannicola	-	129.068,11	129.068,11
1138	LIGURIA	Imperia	IM	Sanremo	555.313,01	404.920,48	150.392,53
1171	CALABRIA	Cosenza	CS	Santa Caterina Albanese	-	32.398,84	32.398,84
1169	SICILIA	Callanissetta	CL	Santa Caterina Villamosa	-	227.463,38	227.463,38
1172	PUGLIA	Lecce	LE	Santa Cesarea Terme	-	68.370,76	68.370,76
1178	SICILIA	Ragusa	RG	Santa Croce Camerina	-	318.275,26	318.275,26
1181	MOLISE	Campobasso	CB	Santa Croce di Magliano	-	198.990,16	198.990,16
1185	SICILIA	Agrigento	AG	Santa Elisabetta	-	47.757,68	47.757,68
1217	TOSCANA	Pisa	PI	Santa Luce	-	60.173,19	60.173,19
1219	CAMPANIA	Avellino	AV	Santa Lucia di Serino	4.624,67	9.594,78	4.970,11
1224	SICILIA	Agrigento	AG	Santa Margherita di Belice	-	354.518,97	354.518,97
1225	LIGURIA	Genova	GE	Santa Margherita Ligure	-	34.257,80	34.257,80
1237	LOMBARDIA	Pavia	PV	Santa Maria della Versa	-	194.691,75	194.691,75
1240	SICILIA	Catania	CT	Santa Maria di Licodia	-	312.753,19	312.753,19
1243	LOMBARDIA	Lecco	LC	Santa Maria Hoè	-	7.753,55	7.753,55
1244	ABRUZZO	Chieti	CH	Santa Maria Imbaro	-	39.852,27	39.852,27
1255	LAZIO	Roma	RM	Santa Marinella	-	102.406,59	102.406,59
1291	SICILIA	Trapani	TP	Santa Ninfa	-	299.048,67	299.048,67
1308	CALABRIA	Crotone	KR	Santa Severina	-	122.197,15	122.197,15
1314	SICILIA	Catania	CT	Santa Venerina	-	304.607,14	304.607,14
1316	PIEMONTE	Cuneo	CN	Santa Vittoria d'Alba	-	47.838,89	47.838,89
1197	CAMPANIA	Benevento	BN	Sant'Agata de' Goti	31.045,77	124.894,61	93.848,84
1190	PIEMONTE	Alessandria	AL	Sant'Agata Fossili	-	30.613,75	30.613,75
1208	CAMPANIA	Napoli	NA	Sant'Agnello	11.429,02	8.255,04	3.173,98
1214	CALABRIA	Reggio di Calabria	RC	Sant'Alessio in Aspromonte	-	13.342,98	13.342,98
1259	VENETO	Verona	VR	Sant'Ambrogio di Valpolicella	-	95.167,83	95.167,83
1256	LAZIO	Frosinone	FR	Sant'Ambrogio sul Garigliano	-	39.624,90	39.624,90
1266	CALABRIA	Catanzaro	CZ	Sant'Andrea Apostolo dello Ionio	54.172,03	3.590,18	50.581,85
1271	SARDEGNA	Cagliari	CA	Sant'Andrea Frius	469,34	-	469,34
1277	CAMPANIA	Benevento	BN	Sant'Angelo a Cupolo	-	44.519,70	44.519,70
1279	CAMPANIA	Avellino	AV	Sant'Angelo all'Esca	-	22.968,99	22.968,99
1273	CAMPANIA	Caserta	CE	Sant'Angelo d'Alife	-	98.378,52	98.378,52
1283	SICILIA	Messina	ME	Sant'Angelo di Brolo	-	129.153,06	129.153,06
1290	SICILIA	Agrigento	AG	Sant'Angelo Muxaro	-	176.408,43	176.408,43
1284	LAZIO	Roma	RM	Sant'Angelo Romano	-	50.445,73	50.445,73
M209	SARDEGNA	Carbonia/Iglesias	CI	Sant'Anna Arresi	-	37.176,34	37.176,34
1294	SARDEGNA	Carbonia/Iglesias	CI	Sant'Antioco	-	108.887,38	108.887,38
1302	LAZIO	Frosinone	FR	Sant'Apollinare	-	64.057,26	64.057,26
1304	EMILIAROMA	Rimini	RN	Santarcangelo di Romagna	-	82.272,00	82.272,00
F557	CAMPANIA	Benevento	BN	Sant'Arcangelo Trimonte	-	30.832,20	30.832,20
1307	CAMPANIA	Salerno	SA	Sant'Arsenio	-	63.098,56	63.098,56
1318	ABRUZZO	Teramo	TE	Sant'Egidio alla Vibrata	-	60.227,87	60.227,87
1317	CAMPANIA	Salerno	SA	Sant'Egidio del Monte Albino	23.358,49	24.360,51	1.002,02
1321	LAZIO	Frosinone	FR	Sant'Elia Fiumerapido	-	118.728,62	118.728,62
1330	PUGLIA	Bari	BA	Santeramo in Colle	-	335.835,29	335.835,29
1335	ABRUZZO	Chieti	CH	Sant'Eusanio del Sangro	-	104.669,50	104.669,50




H575	MARCHE	Ancona	AN	Rosora	-	23 561,73	23 561,73
H579	CALABRIA	Cosenza	CS	Rossano	137 638,52	268 869,87	131 231,35
H583	PIEMONTE	Torino	TO	Rosta	-	19 054,07	19 054,07
H589	MOLISE	Campobasso	CB	Rotello	-	246 837,62	246 837,62
H592	CAMPANIA	Avellino	AV	Rotondi	3 417,11	18 552,44	15 135,33
H596	LOMBARDIA	Lecco	LC	Rovagnate	-	12 226,41	12 226,41
H622	VENETO	Padova	PD	Rovolon	-	168 772,81	168 772,81
H632	PUGLIA	Lecce	LE	Ruffano	-	117 641,50	117 641,50
H644	CAMPANIA	Salerno	SA	Rutino	-	25 788,84	25 788,84
H165	CAMPANIA	Caserta	CE	Ruviano	-	93 318,19	93 318,19
H645	PUGLIA	Bari	BA	Ruvo di Puglia	-	599 849,62	599 849,62
H658	LAZIO	Roma	RM	Sacrofano	-	73 545,99	73 545,99
H682	EMILIAROMA	Parma	PR	Sala Baganza	7 836,56	45 609,00	37 772,44
H683	CAMPANIA	Salerno	SA	Sala Consilina	-	200 636,07	200 636,07
H687	BASILICATA	Matera	MT	Salandra	-	127 509,33	127 509,33
H688	SICILIA	Trapani	TP	Salaparuta	-	205 751,85	205 751,85
H700	SICILIA	Trapani	TP	Salermi	-	994 305,40	994 305,40
H686	CAMPANIA	Salerno	SA	Salento	-	28 048,00	28 048,00
H702	PIEMONTE	Torino	TO	Salerno Canavese	-	2 090,83	2 090,83
H720	EMILIAROMA	Parma	PR	Salsomaggiore Terme	-	179 396,01	179 396,01
H724	EMILIAROMA	Rimini	RN	Saludecio	-	166 098,84	166 098,84
H726	PIEMONTE	Biella	BI	Salussola	-	23 761,69	23 761,69
H729	PUGLIA	Lecce	LE	Salve	-	68 781,02	68 781,02
H732	CAMPANIA	Salerno	SA	Salvitelle	-	28 312,45	28 312,45
H733	CAMPANIA	Avellino	AV	Salza Irpina	1 595,00	10 931,51	9 336,51
H739	SARDEGNA	Cagliari	CA	Samatzai	-	71 612,28	71 612,28
H743	SICILIA	Agrigento	AG	Sambuca di Sicilia	-	396 319,60	396 319,60
H749	PUGLIA	Bari	BA	Sammichele di Bari	-	183 849,36	183 849,36
H753	PIEMONTE	Torino	TO	Samone	-	5 909,87	5 909,87
H763	LIGURIA	Imperia	IM	San Bartolomeo al Mare	-	19 616,87	19 616,87
H780	LIGURIA	Imperia	IM	San Biagio della Cima	-	165 036,57	165 036,57
H778	SICILIA	Agrigento	AG	San Biagio Platani	-	168 647,50	168 647,50
H785	CALABRIA	Vibo Valentia	VV	San Calogero	-	240 547,04	240 547,04
H791	TOSCANA	Firenze	FI	San Casciano in Val di Pesa	-	319 972,70	319 972,70
M264	PUGLIA	Lecce	LE	San Cassiano	-	24 292,46	24 292,46
H792	SICILIA	Caltanissetta	CL	San Cataldo	-	188 008,15	188 008,15
M295	LAZIO	Roma	RM	San Cesareo	26 521,45	-	26 521,45
H797	SICILIA	Palermo	PA	San Cipirello	-	113 616,85	113 616,85
H800	CAMPANIA	Salerno	SA	San Cipriano Picentino	-	99 200,74	99 200,74
H801	EMILIAROMA	Rimini	RN	San Clemente	-	41 909,00	41 909,00
H805	SICILIA	Catania	CT	San Cono	-	29 216,82	29 216,82
H807	CALABRIA	Vibo Valentia	VV	San Costantino Calabro	-	30 007,02	30 007,02
H810	PIEMONTE	Alessandria	AL	San Cristoforo	-	22 182,28	22 182,28
H819	ABRUZZO	L'Aquila	AQ	San Demetrio ne' Vestini	894,40	16 891,87	15 997,47
H826	PUGLIA	Lecce	LE	San Donato di Lecce	-	64 019,30	64 019,30
H840	LOMBARDIA	Como	CO	San Fermo della Battaglia	-	9 101,94	9 101,94
H846	CALABRIA	Catanzaro	CZ	San Floro	-	50 331,53	50 331,53
H863	VENETO	Vicenza	VI	San Germano dei Berici	-	68 665,76	68 665,76
H867	MOLISE	Campobasso	CB	San Giacomo degli Schiavoni	-	36 975,71	36 975,71
H873	PIEMONTE	Torino	TO	San Gillio	-	17 708,26	17 708,26
H875	TOSCANA	Siena	SI	San Gimignano	-	335 511,15	335 511,15
H880	LAZIO	Frosinone	FR	San Giorgio a Liri	-	41 557,21	41 557,21
H894	CAMPANIA	Benevento	BN	San Giorgio del Sannio	-	124 118,65	124 118,65
H886	MARCHE	Pesaro e Urbino	PU	San Giorgio di Pesaro	-	77 136,60	77 136,60
H878	PIEMONTE	Alessandria	AL	San Giorgio Monferrato	-	43 707,49	43 707,49
H887	EMILIAROMA	Piacenza	PC	San Giorgio Piacentino	-	51 799,55	51 799,55
H911	TOSCANA	Siena	SI	San Giovanni d'Asso	-	100 539,37	100 539,37
H916	VENETO	Verona	VR	San Giovanni Ilarione	-	93 453,79	93 453,79
H917	LAZIO	Frosinone	FR	San Giovanni Incarico	-	71 794,00	71 794,00
H922	SICILIA	Catania	CT	San Giovanni la Punta	-	225 523,93	225 523,93
H926	PUGLIA	Foggia	FG	San Giovanni Rotondo	-	492 425,52	492 425,52
G287	SARDEGNA	Carbonia Iglesias	CI	San Giovanni Suergiu	-	123 320,34	123 320,34
H901	TOSCANA	Arezzo	AR	San Giovanni Valdarno	-	48 610,89	48 610,89
H929	MOLISE	Campobasso	CB	San Giuliano di Puglia	-	75 087,39	75 087,39
H933	SICILIA	Palermo	PA	San Giuseppe Jato	-	145 437,16	145 437,16
H941	CALABRIA	Vibo Valentia	VV	San Gregorio d'Ippona	-	57 461,39	57 461,39
H945	EMILIAROMA	Bologna	BO	San Lazzaro di Savena	40 961,65	115 977,10	75 015,45
H953	CAMPANIA	Benevento	BN	San Leucio del Sannio	-	52 758,80	52 758,80
H957	LIGURIA	Imperia	IM	San Lorenzo al Mare	-	30 191,88	30 191,88
H958	MARCHE	Pesaro e Urbino	PU	San Lorenzo in Campo	-	99 128,65	99 128,65
H967	CAMPANIA	Benevento	BN	San Lorenzo Maggiore	-	114 600,07	114 600,07
H969	LAZIO	Viterbo	VT	San Lorenzo Nuovo	-	104 303,58	104 303,58
H973	CAMPANIA	Benevento	BN	San Lupo	-	28 596,66	28 596,66
H976	CALABRIA	Catanzaro	CZ	San Mango d'Aquino	-	19 591,32	19 591,32
H977	CAMPANIA	Salerno	SA	San Mango Piemonte	-	35 266,74	35 266,74
H975	CAMPANIA	Avellino	AV	San Mango sul Calore	-	23 621,27	23 621,27
H981	CALABRIA	Cosenza	CS	San Marco Argentano	-	169 463,68	169 463,68
H982	SICILIA	Messina	ME	San Marco d'Alunzio	-	83 277,16	83 277,16
H985	PUGLIA	Foggia	FG	San Marco in Lamis	-	362 303,57	362 303,57
H997	PIEMONTE	Torino	TO	San Martino Canavese	-	20 985,66	20 985,66
H990	MOLISE	Campobasso	CB	San Martino in Pensilis	-	564 446,85	564 446,85
1002	CAMPANIA	Benevento	BN	San Martino Sannita	-	20 236,69	20 236,69
H991	ABRUZZO	Chieti	CH	San Martino sulla Marrucina	-	23 023,48	23 023,48
1016	CAMPANIA	Avellino	AV	San Martino Valle Caudina	56 856,00	52 964,26	3 891,74
1025	PIEMONTE	Novara	NO	San Maurizio d'Opaglio	-	7 240,27	7 240,27



1339	LAZIO	Latina	LT	Santi Cosma e Damiano	-	107.896,69	107.896,69
1341	CALABRIA	Reggio di Calabria	RC	Sant'Iliano dello Ionio	-	115.683,28	115.683,28
1344	MARCHE	Pesaro e Urbino	PU	Sant'Ippolito	-	59.817,18	59.817,18
1367	PIEMONTE	Cuneo	CN	Santo Stefano Belbo	-	210.088,26	210.088,26
1357	CAMPANIA	Avellino	AV	Santo Stefano del Sole	14.826,24	16.028,28	1.202,04
1363	LIGURIA	La Spezia	SP	Santo Stefano di Magra	-	46.530,33	46.530,33
1372	PIEMONTE	Cuneo	CN	Santo Stefano Roero	-	73.471,52	73.471,52
1348	ABRUZZO	Teramo	TE	Sant'Omero	-	218.085,54	218.085,54
1350	CALABRIA	Vibo Valentia	VV	Sant'Onofrio	-	56.484,91	56.484,91
1352	LAZIO	Roma	RM	Sant'Oreste	-	150.883,75	150.883,75
1353	VENETO	Vicenza	VI	Santorso	-	43.791,15	43.791,15
1420	SICILIA	Messina	ME	Saponara	11.990,11	48.664,43	36.674,32
1428	SARDEGNA	Medio Campidano	VS	Sardara	-	116.424,91	116.424,91
1429	PIEMONTE	Alessandria	AL	Sardigliano	-	35.688,14	35.688,14
1430	VENETO	Vicenza	VI	Sarego	-	209.883,08	209.883,08
1432	PIEMONTE	Alessandria	AL	Sarezzano	-	89.852,47	89.852,47
1433	LOMBARDIA	Brescia	BS	Sarezzo	1.199,04	-	1.199,04
1435	VENETO	Treviso	TV	Sarmede	-	42.742,51	42.742,51
1438	CAMPANIA	Salerno	SA	Sarno	-	146.270,64	146.270,64
1445	TOSCANA	Siena	SI	Sarteano	-	122.586,07	122.586,07
1449	LIGURIA	La Spezia	SP	Sarzana	-	189.663,08	189.663,08
1452	SARDEGNA	Sassari	SS	Sassari	-	379.247,96	379.247,96
1462	EMILIAROMAGNA	Modena	MO	Sassuolo	-	107.528,26	107.528,26
1463	CALABRIA	Catanzaro	CZ	Satriano	25.997,40	24.484,85	1.512,55
1473	EMILIAROMAGNA	Modena	MO	Savignano sul Panaro	-	78.257,17	78.257,17
1472	EMILIAROMAGNA	Forlì/Cesena	FC	Savignano sul Rubicone	-	43.426,88	43.426,88
1480	LIGURIA	Savona	SV	Savona	-	97.646,50	97.646,50
1482	ABRUZZO	Pescara	PE	Scafa	-	32.108,97	32.108,97
1496	EMILIAROMAGNA	Reggio nell'Emilia	RE	Scandiano	-	39.530,62	39.530,62
B962	TOSCANA	Firenze	FI	Scandicci	-	108.403,17	108.403,17
1499	LAZIO	Rieti	RI	Scandriglia	-	96.661,39	96.661,39
1504	TOSCANA	Grosseto	GR	Scansano	-	404.424,45	404.424,45
1506	LOMBARDIA	Bergamo	BG	Scanzorosciate	-	41.400,80	41.400,80
1510	TOSCANA	Grosseto	GR	Scarlino	-	86.069,50	86.069,50
1511	PIEMONTE	Torino	TO	Scarmagno	-	13.740,56	13.740,56
1520	ABRUZZO	Chieti	CH	Scerni	-	152.511,98	152.511,98
1531	VENETO	Vicenza	VI	Schio	18.099,55	76.655,91	58.556,36
1534	SICILIA	Palermo	PA	Sciarra	-	119.311,36	119.311,36
1535	SICILIA	Ragusa	RG	Scicli	-	691.446,44	691.446,44
1539	PIEMONTE	Torino	TO	Sciolze	-	58.443,87	58.443,87
1549	PUGLIA	Lecce	LE	Scorrano	-	126.811,12	126.811,12
1564	SARDEGNA	Oristano	OR	Sedilo	-	122.095,59	122.095,59
1565	SARDEGNA	Sassari	SS	Sedini	-	79.467,01	79.467,01
1581	LAZIO	Rieti	RI	Selci	-	20.524,77	20.524,77
1582	SARDEGNA	Cagliari	CA	Selegas	-	79.256,43	79.256,43
1600	CALABRIA	Reggio di Calabria	RC	Seminara	-	190.721,79	190.721,79
1611	LOMBARDIA	Como	CO	Senna Comasco	-	9.403,74	9.403,74
1614	SARDEGNA	Sassari	SS	Sennori	-	87.917,85	87.917,85
1615	SARDEGNA	Cagliari	CA	Senorbi	-	111.382,91	111.382,91
1624	SARDEGNA	Cagliari	CA	Serdiana	-	125.714,94	125.714,94
1630	CAMPANIA	Avellino	AV	Serino	21.067,24	43.013,95	21.946,71
1634	LAZIO	Latina	LT	Sermoneta	132.825,93	83.626,55	49.199,38
1635	VENETO	Treviso	TV	Sermaglia della Battaglia	-	74.636,96	74.636,96
1642	CALABRIA	Cosenza	CS	Serra d'Aiello	-	9.354,59	9.354,59
1643	MARCHE	Ancona	AN	Serra de' Conti	-	86.803,30	86.803,30
1644	SICILIA	Caltanissetta	CL	Serradifalco	-	167.862,13	167.862,13
1645	PIEMONTE	Alessandria	AL	Serralunga di Crea	-	45.488,07	45.488,07
1652	CAMPANIA	Napoli	NA	Serrara Fontana	-	28.790,86	28.790,86
1656	CALABRIA	Reggio di Calabria	RC	Serrata	-	127.033,60	127.033,60
1660	TOSCANA	Pistoia	PT	Serravalle Pistoiese	-	141.397,78	141.397,78
1657	PIEMONTE	Alessandria	AL	Serravalle Scrivia	5.987,84	29.151,89	23.164,05
1663	PIEMONTE	Vercelli	VC	Serravalle Sesia	-	24.410,06	24.410,06
1666	CAMPANIA	Salerno	SA	Serre	10.833,39	338.774,30	327.940,91
1669	LAZIO	Frosinone	FR	Serrone	-	51.421,32	51.421,32
1670	MARCHE	Pesaro e Urbino	PU	Sermungarina	1.324,49	41.939,23	40.614,74
C070	MARCHE	Fermo	FM	Servigliano	-	62.603,91	62.603,91
1676	CAMPANIA	Caserta	CE	Sessa Aurunca	-	926.042,76	926.042,76
1688	LOMBARDIA	Varese	VA	Sesto Calende	-	55.732,53	55.732,53
1682	MOLISE	Isernia	IS	Sesto Campano	-	106.895,50	106.895,50
1684	TOSCANA	Firenze	FI	Sesto Fiorentino	-	86.482,78	86.482,78
1698	PIEMONTE	Asti	AT	Settime	-	28.989,55	28.989,55
1701	PIEMONTE	Torino	TO	Settimo Rottaro	-	14.907,33	14.907,33
1704	CALABRIA	Catanzaro	CZ	Settingiano	-	45.565,81	45.565,81
1705	SARDEGNA	Medio Campidano	VS	Setzu	-	9.783,60	9.783,60
1711	PIEMONTE	Alessandria	AL	Sezzadio	-	96.531,59	96.531,59
1712	LAZIO	Latina	LT	Sezze	-	821.544,52	821.544,52
1716	LAZIO	Frosinone	FR	Sgurgola	-	49.412,59	49.412,59
1717	SARDEGNA	Oristano	OR	Siamaggiore	-	37.213,35	37.213,35
1723	SICILIA	Agrigento	AG	Siculiana	-	149.875,83	149.875,83
1724	SARDEGNA	Medio Campidano	VS	Siddi	-	30.992,33	30.992,33
1725	CALABRIA	Reggio di Calabria	RC	Siderno	-	185.969,20	185.969,20
1726	TOSCANA	Siena	SI	Siena	-	289.925,45	289.925,45
1728	TOSCANA	Firenze	FI	Signa	-	22.713,44	22.713,44
1732	SARDEGNA	Sassari	SS	Siligo	-	84.759,18	84.759,18
1734	SARDEGNA	Cagliari	CA	Siliqua	1.590,05	-	1.590,05




1735	SARDEGNA	Cagliari	CA	Silius	202,16	-	202,16
1738	PIEMONTE	Alessandria	AL	Silvano d'Orba	-	58.117,38	58.117,38
1742	SARDEGNA	Oristano	OR	Simala	-	27.326,17	27.326,17
1743	SARDEGNA	Oristano	OR	Simaxis	-	103.724,77	103.724,77
1744	CALABRIA	Vibo Valentia	VV	Simbario	502,11	-	502,11
1745	CALABRIA	Catanzaro	CZ	Simeri Crichi	-	267.359,77	267.359,77
1747	SICILIA	Messina	ME	Sinagra	-	93.109,50	93.109,50
A468	TOSCANA	Siena	SI	Sinalunga	-	235.381,18	235.381,18
1749	SARDEGNA	Oristano	OR	Sini	-	20.757,90	20.757,90
1750	PIEMONTE	Cuneo	CN	Sinio	-	42.073,81	42.073,81
1757	SARDEGNA	Oristano	OR	Siris	-	14.428,28	14.428,28
1758	MARCHE	Ancona	AN	Sirolo	-	44.269,17	44.269,17
1759	LOMBARDIA	Lecco	LC	Sirone	-	8.930,92	8.930,92
1761	LOMBARDIA	Lecco	LC	Sirtori	-	9.822,00	9.822,00
1767	PIEMONTE	Novara	NO	Sizzano	-	56.776,43	56.776,43
1781	PIEMONTE	Asti	AT	Soglio	-	15.410,62	15.410,62
1782	LOMBARDIA	Brescia	BS	Soiano del Lago	-	22.923,74	22.923,74
1792	LOMBARDIA	Como	CO	Solbiate	-	11.834,72	11.834,72
1793	LOMBARDIA	Varese	VA	Solbiate Arno	-	6.052,18	6.052,18
1796	LIGURIA	Imperia	IM	Soldano	-	93.412,95	93.412,95
1797	SARDEGNA	Cagliari	CA	Soleminis	-	40.961,50	40.961,50
1800	PUGLIA	Lecce	LE	Soletto	-	113.037,21	113.037,21
1801	LOMBARDIA	Mantova	MN	Solferino	-	69.769,88	69.769,88
1805	CAMPANIA	Avellino	AV	Solofra	10.296,42	30.707,48	20.411,06
1808	PIEMONTE	Alessandria	AL	Solonghella	-	31.573,27	31.573,27
1809	CAMPANIA	Benevento	BN	Solopaca	24.301,00	48.143,59	23.842,59
1822	PIEMONTE	Cuneo	CN	Sommariva del Bosco	-	43.515,97	43.515,97
1823	PIEMONTE	Cuneo	CN	Sommariva Perno	-	64.183,53	64.183,53
1824	SICILIA	Caltanissetta	CL	Sommatino	-	120.435,07	120.435,07
1843	CAMPANIA	Avellino	AV	Sorbo Serpico	4.830,98	11.638,31	6.807,33
1852	LIGURIA	Genova	GE	Sori	-	24.442,54	24.442,54
1854	CALABRIA	Vibo Valentia	VV	Soriano Calabro	-	49.434,99	49.434,99
1855	LAZIO	Viterbo	VT	Soriano nel Cimino	-	295.717,32	295.717,32
1857	PIEMONTE	Novara	NO	Soriso	-	13.917,17	13.917,17
1858	LOMBARDIA	Bergamo	BG	Sorisole	-	31.429,05	31.429,05
1861	SARDEGNA	Oristano	OR	Sorradile	-	33.614,06	33.614,06
1862	CAMPANIA	Napoli	NA	Sorrento	22.034,71	12.612,73	9.421,98
1864	SICILIA	Siracusa	SR	Sorlino	-	254.117,30	254.117,30
1867	VENETO	Vicenza	VI	Sossano	-	130.134,73	130.134,73
1869	LOMBARDIA	Bergamo	BG	Sotto il Monte Giovanni XXIII	-	17.826,55	17.826,55
1872	CALABRIA	Catanzaro	CZ	Soverato	-	41.011,63	41.011,63
1877	TOSCANA	Siena	SI	Sovicille	-	268.185,42	268.185,42
1879	VENETO	Vicenza	VI	Sovizzo	-	86.384,64	86.384,64
1881	SICILIA	Messina	ME	Spadafora	-	32.504,52	32.504,52
1887	PUGLIA	Lecce	LE	Specchia	-	73.976,99	73.976,99
1892	LAZIO	Latina	LT	Sperlonga	10.669,66	17.831,86	7.162,20
1905	CALABRIA	Vibo Valentia	VV	Spilinga	-	59.552,07	59.552,07
1907	PUGLIA	BarlettaAndriaTrani	BT	Spinazzola	-	376.132,19	376.132,19
1911	PIEMONTE	Alessandria	AL	Spineto Scrivia	-	27.845,06	27.845,06
1921	UMBRIA	Perugia	PG	Spoleto	-	721.749,73	721.749,73
1923	PUGLIA	Lecce	LE	Spongano	-	37.553,05	37.553,05
1926	LIGURIA	Savona	SV	Spotorno	-	17.368,97	17.368,97
1929	CALABRIA	Catanzaro	CZ	Squillace	-	179.264,00	179.264,00
1932	MARCHE	Ancona	AN	Staffolo	-	71.253,76	71.253,76
1937	CALABRIA	Catanzaro	CZ	Staletti	-	43.978,46	43.978,46
1945	CALABRIA	Vibo Valentia	VV	Stefanaconi	-	102.690,83	102.690,83
1950	PUGLIA	Lecce	LE	Sternatia	-	60.354,45	60.354,45
1955	CALABRIA	Reggio di Calabria	RC	Stignano	-	70.129,48	70.129,48
1959	LAZIO	Rieti	RI	Stimigliano	-	47.407,48	47.407,48
1969	PIEMONTE	Torino	TO	Strambinello	-	8.109,86	8.109,86
1970	PIEMONTE	Torino	TO	Strambino	-	22.095,18	22.095,18
1973	LAZIO	Frosinone	FR	Strangolagalli	-	31.126,23	31.126,23
1976	PIEMONTE	VerbanoSusioOssola	VB	Stresa	-	29.370,85	29.370,85
1982	CALABRIA	Crotone	KR	Strongoli	141.822,93	85.812,64	56.010,29
1990	CAMPANIA	Avellino	AV	Sturmo	-	37.699,07	37.699,07
1995	SARDEGNA	Cagliari	CA	Suelli	-	48.263,74	48.263,74
1804	ABRUZZO	L'Aquila	AQ	Sulmona	18.937,10	66.022,09	47.084,99
L.003	LOMBARDIA	Varese	VA	Sumirago	-	35.979,88	35.979,88
L.007	PIEMONTE	Novara	NO	Suno	-	55.729,74	55.729,74
L.008	PUGLIA	Lecce	LE	Supersano	-	122.348,23	122.348,23
L.010	PUGLIA	Lecce	LE	Surano	-	24.393,42	24.393,42
L.014	VENETO	Treviso	TV	Susegana	-	85.633,02	85.633,02
L.016	SICILIA	Caltanissetta	CL	Sutera	-	83.391,83	83.391,83
L.017	LAZIO	Viterbo	VT	Sutri	-	429.755,87	429.755,87
L.019	TOSCANA	Livorno	LI	Suvereto	-	223.442,95	223.442,95
L.023	SARDEGNA	Oristano	OR	Tadasuni	-	6.881,51	6.881,51
L.024	LIGURIA	Imperia	IM	Taggia	522.280,52	46.865,35	475.415,17
L.032	LOMBARDIA	Varese	VA	Taino	-	19.273,74	19.273,74
L.040	VENETO	Belluno	BL	Tambre	1.136,70	-	1.136,70
L.042	SICILIA	Messina	ME	Taormina	20.396,78	97.888,28	77.491,50
L.046	LAZIO	Rieti	RI	Tarano	-	52.830,05	52.830,05
L.055	CALABRIA	Cosenza	CS	Tarsia	-	119.878,56	119.878,56
L.058	VENETO	Treviso	TV	Tarzo	-	73.833,03	73.833,03
L.059	PIEMONTE	Alessandria	AL	Tassarolo	-	30.773,53	30.773,53
L.062	CAMPANIA	Avellino	AV	Taurasi	-	78.875,83	78.875,83




L064	PUGLIA	Lecce	LE	Taurisano	-	71.729,97	71.729,97
L067	TOSCANA	Firenze	FI	Tavarnelle Val di Pesa	-	142.556,17	142.556,17
L069	MOLISE	Campobasso	CB	Tavenna	-	34.117,02	34.117,02
L081	MARCHE	Pesaro e Urbino	PU	Tavullia	-	173.533,61	173.533,61
L083	CAMPANIA	Caserta	CE	Teano	-	708.858,49	708.858,49
D292	CAMPANIA	Salerno	SA	Teggiano	-	212.241,59	212.241,59
L100	VENETO	Padova	PD	Teolo	-	164.362,68	164.362,68
L103	ABRUZZO	Teramo	TE	Teramo	-	387.159,07	387.159,07
M282	SARDEGNA	Sassari	SS	Tergu	1.721,68	-	1.721,68
L109	PUGLIA	Bari	BA	Terlizzi	-	220.060,15	220.060,15
L112	SICILIA	Palermo	PA	Termini Imerese	-	268.814,66	268.814,66
L113	MOLISE	Campobasso	CB	Ternoli	-	228.826,81	228.826,81
L115	LOMBARDIA	Varese	VA	Ternate	-	8.339,96	8.339,96
L117	UMBRIA	Terni	TR	Terni	-	443.464,27	443.464,27
L120	LAZIO	Latina	LT	Terracina	604.847,49	-	360.054,52
L123	TOSCANA	Arezzo	AR	Terranuova Bracciolini	-	261.291,11	261.291,11
L134	CALABRIA	Cosenza	CS	Terravecchia	-	31.602,05	31.602,05
L138	TOSCANA	Pisa	PI	Terri	-	168.384,25	168.384,25
L142	CAMPANIA	Napoli	NA	Terzigno	-	78.532,62	78.532,62
L143	PIEMONTE	Alessandria	AL	Terzo	-	50.608,96	50.608,96
L146	LIGURIA	Imperia	IM	Terzorio	-	41.905,34	41.905,34
L150	LAZIO	Viterbo	VT	Tessennano	-	72.838,06	72.838,06
L166	PUGLIA	Lecce	LE	Tiggiano	-	20.551,15	20.551,15
L168	PIEMONTE	Asti	AT	Tigliole	-	64.310,78	64.310,78
L177	CALABRIA	Catanzaro	CZ	Tiriolo	-	67.517,57	67.517,57
L182	LAZIO	Roma	RM	Tivoli	-	192.531,57	192.531,57
L189	LAZIO	Rieti	RI	Toffia	-	16.118,24	16.118,24
L191	MARCHE	Macerata	MC	Tolentino	-	314.682,14	314.682,14
L204	PIEMONTE	Asti	AT	Tonengo	-	14.049,15	14.049,15
L205	CAMPANIA	Caserta	CE	Tora e Piccilli	-	53.895,09	53.895,09
L206	CALABRIA	Cosenza	CS	Torano Castello	-	72.348,86	72.348,86
L207	ABRUZZO	Teramo	TE	Torano Nuovo	-	64.536,35	64.536,35
L212	CAMPANIA	Salerno	SA	Torchiaro	-	25.409,97	25.409,97
L214	CAMPANIA	Avellino	AV	Torella dei Lombardi	-	48.661,11	48.661,11
L216	UMBRIA	Perugia	PG	Torgiano	-	105.606,64	105.606,64
L219	PIEMONTE	Torino	TO	Torino	-	138.752,74	138.752,74
L218	ABRUZZO	Chieti	CH	Torino di Sangro	-	189.699,10	189.699,10
L220	PUGLIA	Bari	BA	Toritto	-	194.299,20	194.299,20
L235	SARDEGNA	Sassari	SS	Torralba	-	52.697,55	52.697,55
L237	LOMBARDIA	Pavia	PV	Torrazza Coste	-	119.571,64	119.571,64
L251	LOMBARDIA	Bergamo	BG	Torre Boldone	-	18.196,06	18.196,06
L247	PIEMONTE	Torino	TO	Torre Canavese	-	14.730,33	14.730,33
L263	ABRUZZO	Pescara	PE	Torre de' Passeri	-	23.208,76	23.208,76
L265	LOMBARDIA	Bergamo	BG	Torre de' Roveri	-	9.776,15	9.776,15
L272	CAMPANIA	Avellino	AV	Torre Le Nocelle	-	35.768,45	35.768,45
L254	CAMPANIA	Benevento	BN	Torrecuso	-	182.461,14	182.461,14
L270	VENETO	Padova	PD	Torreglia	-	93.146,64	93.146,64
M286	SICILIA	Messina	ME	Torrenova	-	355.531,26	355.531,26
L282	SICILIA	Palermo	PA	Torretta	-	76.684,19	76.684,19
L284	ABRUZZO	Chieti	CH	Torrevecchia Teatina	-	86.314,89	86.314,89
L287	VENETO	Verona	VR	Torri del Benaco	-	14.604,47	14.604,47
L290	LAZIO	Frosinone	FR	Torricce	-	77.145,54	77.145,54
L303	TOSCANA	Siena	SI	Torrita di Siena	-	154.573,48	154.573,48
L302	LAZIO	Roma	RM	Torrta Tiberina	-	52.526,15	52.526,15
A355	SARDEGNA	Ogliastra	OG	Tortoli	-	74.414,23	74.414,23
L304	PIEMONTE	Alessandria	AL	Tortona	-	177.598,24	177.598,24
L307	ABRUZZO	Teramo	TE	Tortoreto	-	92.355,64	92.355,64
L317	SICILIA	Palermo	PA	Trabia	-	76.356,83	76.356,83
L319	LOMBARDIA	Varese	VA	Tradate	-	55.424,57	55.424,57
L321	SARDEGNA	Oristano	OR	Tramatza	-	60.871,37	60.871,37
L342	LOMBARDIA	Varese	VA	Travedona-Monate	-	22.118,82	22.118,82
L346	EMILIAROMAGNA	Parma	PR	Traversetolo	-	101.277,62	101.277,62
L348	EMILIAROMAGNA	Piacenza	PC	Travo	1.898,09	-	164.819,45
L355	SICILIA	Catania	CT	Trecastagni	-	38.659,08	38.659,08
M318	MARCHE	Ancona	AN	Trecastelli	-	124.089,33	124.089,33
L363	ABRUZZO	Chieti	CH	Treglio	-	23.482,06	23.482,06
L364	VENETO	Verona	VR	Tregnago	-	121.039,02	121.039,02
L366	MARCHE	Macerata	MC	Treia	-	335.773,51	335.773,51
L375	CALABRIA	Cosenza	CS	Trenta	-	14.687,26	14.687,26
L384	TOSCANA	Siena	SI	Trequanda	-	82.062,99	82.062,99
L397	UMBRIA	Perugia	PG	Trevi	-	209.722,61	209.722,61
L401	LAZIO	Roma	RM	Trevignano Romano	-	80.248,78	80.248,78
L403	PIEMONTE	Alessandria	AL	Treville	-	29.103,31	29.103,31
L410	PIEMONTE	Cuneo	CN	Trezzo Tinella	-	63.019,83	63.019,83
L419	PUGLIA	Lecce	LE	Tricase	-	136.188,43	136.188,43
L431	SICILIA	Messina	ME	Tripi	-	171.615,40	171.615,40
L432	PIEMONTE	Alessandria	AL	Trisobbio	-	67.157,80	67.157,80
L433	VENETO	Vicenza	VI	Trissino	-	90.773,69	90.773,69
L445	PIEMONTE	Torino	TO	Trofarello	-	29.038,39	29.038,39
L447	PUGLIA	Foggia	FG	Troia	153.980,42	-	27.315,57
L461	CAMPANIA	Avellino	AV	Tufo	-	29.332,33	29.332,33
L462	PUGLIA	Lecce	LE	Tuglie	-	35.181,68	35.181,68
L463	SARDEGNA	Medio Campidano	VS	Tuili	-	46.831,35	46.831,35
L472	PUGLIA	Bari	BA	Turi	-	360.916,73	360.916,73
L473	SARDEGNA	Medio Campidano	VS	Turri	-	22.882,16	22.882,16

L310	LAZIO	Viterbo	VT	Tuscania	-	1.531.002,44	1.531.002,44
L482	SICILIA	Messina	ME	Ucria	-	63.900,08	63.900,08
L485	PUGLIA	Lecce	LE	Uggiano la Chiesa	-	39.505,88	39.505,88
L487	LOMBARDIA	Como	CO	Uggiate-Trevano	-	17.956,80	17.956,80
L488	SARDEGNA	Oristano	OR	Ula Tirso	-	20.574,28	20.574,28
L501	MARCHE	Macerata	MC	Urbisaglia	-	77.543,32	77.543,32
L503	SARDEGNA	Sassari	SS	Uri	-	115.438,82	115.438,82
L505	MOLISE	Campobasso	CB	Ururi	-	95.543,20	95.543,20
L513	SARDEGNA	Medio Campidano	VS	Ussaramanna	-	22.475,25	22.475,25
L522	TOSCANA	Pistoia	PT	Uzzano	-	14.452,18	14.452,18
L526	ABRUZZO	Chieti	CH	Vacri	-	77.718,57	77.718,57
L537	TOSCANA	Prato	PO	Vaiano	-	46.404,30	46.404,30
L540	CAMPANIA	Caserta	CE	Vairano Patenora	-	215.371,78	215.371,78
L551	VENETO	Vicenza	VI	Valdagno	43.676,64	23.391,24	20.285,40
G319	SICILIA	Trapani	TP	Valdenice	6.030,24	196.609,78	190.579,54
L565	VENETO	Treviso	TV	Valdobbiadene	-	150.954,66	150.954,66
L570	PIEMONTE	Alessandria	AL	Valenza	-	125.953,35	125.953,35
L574	PIEMONTE	Asti	AT	Valfenera	-	34.392,56	34.392,56
L583	SICILIA	Enna	EN	Valguarnera Caropepe	-	44.931,27	44.931,27
L591	CAMPANIA	Caserta	CE	Valle di Maddaloni	-	65.602,47	65.602,47
L596	LIGURIA	Imperia	IM	Vallebona	-	287.025,22	287.025,22
L603	SICILIA	Palermo	PA	Valledolmo	950,05	84.677,14	83.727,09
I322	CALABRIA	Catanzaro	CZ	Vallefiorita	-	34.503,60	34.503,60
M331	MARCHE	Pesaro e Urbino	PU	Vallefoglia	-	110.171,21	110.171,21
L609	SICILIA	Caltanissetta	CL	Vallelunga Pratameno	-	155.576,77	155.576,77
L612	LAZIO	Viterbo	VT	Vallerano	-	64.597,42	64.597,42
L639	LAZIO	Roma	RM	Valmontone	-	135.094,40	135.094,40
L640	LOMBARDIA	Como	CO	Valmorea	-	9.397,13	9.397,13
M320	EMILIA ROMAGNA	Bologna	BO	Valsamoggia	101.284,94	455.209,12	353.924,18
L668	PIEMONTE	Novara	NO	Vaprio d'Agogna	-	23.150,74	23.150,74
L670	PIEMONTE	Novara	NO	Varallo Pombia	-	31.739,37	31.739,37
L671	LOMBARDIA	Varese	VA	Varano Borghi	-	3.416,81	3.416,81
L673	CALABRIA	Reggio di Calabria	RC	Varapodio	56.139,14	-	56.139,14
L682	LOMBARDIA	Varese	VA	Varese	-	123.064,07	123.064,07
A701	LAZIO	Viterbo	VT	Vasanello	-	166.896,69	166.896,69
E372	ABRUZZO	Chieti	CH	Vasto	-	400.393,58	400.393,58
L698	PIEMONTE	Torino	TO	Vauda Canavese	-	21.140,19	21.140,19
L703	LOMBARDIA	Varese	VA	Vedano Olona	-	25.544,65	25.544,65
L713	LAZIO	Viterbo	VT	Vejano	-	87.308,82	87.308,82
L719	LAZIO	Roma	RM	Velletri	-	946.376,86	946.376,86
L725	MOLISE	Isernia	IS	Venafro	-	195.643,90	195.643,90
L733	LOMBARDIA	Varese	VA	Venegono Inferiore	-	13.928,06	13.928,06
L734	LOMBARDIA	Varese	VA	Venegono Superiore	-	16.757,50	16.757,50
L738	BASILICATA	Potenza	PZ	Venosa	-	538.593,70	538.593,70
L739	CAMPANIA	Avellino	AV	Venticano	-	53.104,81	53.104,81
L741	LIGURIA	Imperia	IM	Ventimiglia	70.294,23	584.905,33	514.611,10
L740	SICILIA	Palermo	PA	Ventimiglia di Sicilia	-	97.609,23	97.609,23
L742	LAZIO	Latina	LT	Ventotene	-	3.867,55	3.867,55
L746	PIEMONTE	Verbania	VB	Verbania	-	38.769,66	38.769,66
M337	LOMBARDIA	Lecco	LC	Verderio	-	20.325,22	20.325,22
L758	PIEMONTE	Cuneo	CN	Verduno	-	20.326,89	20.326,89
L765	LOMBARDIA	Varese	VA	Vergiate	-	42.352,11	42.352,11
L772	EMILIA ROMAGNA	Piacenza	PC	Vernasca	-	154.117,03	154.117,03
L787	PIEMONTE	Torino	TO	Verrua Savoia	-	81.925,30	81.925,30
L792	LOMBARDIA	Como	CO	Vertemate con Minoprio	-	17.283,48	17.283,48
L797	EMILIA ROMAGNA	Rimini	RN	Verucchio	39.844,89	34.426,06	5.418,83
L798	PIEMONTE	Novara	NO	Veruno	-	29.137,09	29.137,09
L804	PIEMONTE	Cuneo	CN	Verzuolo	60.781,30	32.471,46	28.309,84
L811	PIEMONTE	Torino	TO	Vestignè	-	17.644,29	17.644,29
L814	LAZIO	Viterbo	VT	Vetralla	-	311.765,97	311.765,97
L819	LIGURIA	La Spezia	SP	Vezzano Ligure	-	63.547,78	63.547,78
L820	EMILIA ROMAGNA	Reggio nell'Emilia	RE	Vezzano sul Crostolo	-	103.356,95	103.356,95
L828	SICILIA	Catania	CT	Viagrande	-	51.680,91	51.680,91
L829	PIEMONTE	Asti	AT	Viale	-	14.389,35	14.389,35
L830	PIEMONTE	Torino	TO	Vialfrè	-	20.280,96	20.280,96
L834	PIEMONTE	Asti	AT	Viarigi	-	55.488,98	55.488,98
F537	CALABRIA	Vibo Valentia	VV	Vibo Valentia	-	209.959,31	209.959,31
L836	LAZIO	Frosinone	FR	Vicalvi	-	26.050,83	26.050,83
L837	SICILIA	Palermo	PA	Vicari	-	282.001,18	282.001,18
L845	CAMPANIA	Napoli	NA	Vico Equense	9.492,18	102.107,67	92.615,49
L850	TOSCANA	Pisa	PI	Vicopisano	-	63.381,34	63.381,34
L856	VENETO	Treviso	TV	Vidor	-	67.426,41	67.426,41
L866	LOMBARDIA	Lecco	LC	Viganò	-	3.514,34	3.514,34
L880	PIEMONTE	Biella	BI	Vigliano Biellese	11.096,10	11.611,86	515,76
L882	LAZIO	Viterbo	VT	Vignanello	-	129.460,55	129.460,55
L885	EMILIA ROMAGNA	Modena	MO	Vignola	-	63.495,34	63.495,34
L897	EMILIA ROMAGNA	Piacenza	PC	Vigolzone	-	131.419,26	131.419,26
L904	PIEMONTE	Alessandria	AL	Viguzzolo	-	39.532,04	39.532,04
L920	PUGLIA	Brindisi	BR	Villa Castelli	-	181.183,93	181.183,93
L929	LOMBARDIA	Bergamo	BG	Villa d'Adda	-	22.537,27	22.537,27
A215	LOMBARDIA	Bergamo	BG	Villa d'Almè	-	19.037,09	19.037,09
L933	PIEMONTE	Biella	BI	Villa del Bosco	-	8.825,96	8.825,96
L956	LOMBARDIA	Como	CO	Villa Guardia	-	27.323,13	27.323,13
M018	CALABRIA	Reggio di Calabria	RC	Villa San Giovanni	4.842,08	22.690,09	17.848,01
H913	LAZIO	Viterbo	VT	Villa San Giovanni in Tuscia	-	11.956,89	11.956,89



M118	SARDEGNA	Cagliari	CA	Villa San Pietro	1.589,52	-	1.589,52
M019	PIEMONTE	Asti	AT	Villa San Secondo	-	28.659,27	28.659,27
L905	LAZIO	Frosinone	FR	Villa Santa Lucia	-	44.313,77	44.313,77
L924	SARDEGNA	Medio Campidano	VS	Villacidro	3.714,25	-	3.714,25
L931	PIEMONTE	Alessandria	AL	Villadeati	-	75.545,38	75.545,38
L945	PIEMONTE	Asti	AT	Villafranca d'Asti	-	53.767,29	53.767,29
L944	SICILIA	Agrigento	AG	Villafranca Sicula	-	87.403,69	87.403,69
L951	SICILIA	Palermo	PA	Villafrafrati	-	106.647,43	106.647,43
L952	VENETO	Vicenza	VI	Villaga	-	128.255,56	128.255,56
L959	SICILIA	Caltanissetta	CL	Villalba	-	199.499,04	199.499,04
L961	ABRUZZO	Chieti	CH	Villalfonsina	-	71.592,27	71.592,27
L963	PIEMONTE	Alessandria	AL	Villalvernia	-	12.776,46	12.776,46
L964	ABRUZZO	Chieti	CH	Villamagna	-	102.054,54	102.054,54
L965	CAMPANIA	Avellino	AV	Villamaina	-	19.606,75	19.606,75
L966	SARDEGNA	Medio Campidano	VS	Villamar	-	105.471,66	105.471,66
L968	SARDEGNA	Carbonia Iglesias	CI	Villamassargia	-	99.605,12	99.605,12
L970	PIEMONTE	Alessandria	AL	Villamroglio	-	29.482,77	29.482,77
L984	PIEMONTE	Asti	AT	Villanova d'Asti	-	36.926,59	36.926,59
L974	PIEMONTE	Cuneo	CN	Villanova Mondovì	27.467,00	33.047,91	5.580,91
L991	SARDEGNA	Oristano	OR	Villanova Truschedu	-	21.417,11	21.417,11
L986	SARDEGNA	Medio Campidano	VS	Villanovaforru	-	16.480,96	16.480,96
L987	SARDEGNA	Medio Campidano	VS	Villanovafranca	-	44.779,72	44.779,72
M002	PIEMONTE	Torino	TO	Villarbasce	-	55.318,44	55.318,44
M004	PIEMONTE	Torino	TO	Villareggia	-	18.116,62	18.116,62
M009	PIEMONTE	Alessandria	AL	Villaromagnano	-	43.076,28	43.076,28
M011	SICILIA	Enna	EN	Villarosa	-	126.084,12	126.084,12
M026	SARDEGNA	Cagliari	CA	Villaspeciosa	-	41.439,66	41.439,66
M059	TOSCANA	Firenze	FI	Vinci	-	257.311,91	257.311,91
M071	PIEMONTE	Torino	TO	Vische	-	16.691,24	16.691,24
M077	PIEMONTE	Alessandria	AL	Visone	-	58.977,65	58.977,65
M081	SICILIA	Trapani	TP	Vita	-	39.844,45	39.844,45
M082	LAZIO	Viterbo	VT	Viterbo	-	1.544.957,03	1.544.957,03
M086	LAZIO	Viterbo	VT	Vitorchiano	-	90.310,70	90.310,70
M089	VENETO	Treviso	TV	Vittorio Veneto	3.005,00	136.098,22	133.093,22
M090	ABRUZZO	L'Aquila	AQ	Vittorio	10.793,73	15.323,88	4.530,15
M098	PIEMONTE	Biella	BI	Viverone	-	30.952,52	30.952,52
M103	VENETO	Padova	PD	Vo'	-	133.444,00	133.444,00
M118	VENETO	Treviso	TV	Volpago del Montello	-	228.454,36	228.454,36
M119	LOMBARDIA	Pavia	PV	Volpara	-	23.226,08	23.226,08
M120	PIEMONTE	Alessandria	AL	Volpedo	-	35.924,72	35.924,72
M125	LOMBARDIA	Mantova	MN	Volta Mantovana	-	107.176,72	107.176,72
M132	PUGLIA	Foggia	FG	Volturno	-	117.257,47	117.257,47
M138	CALABRIA	Vibo Valentia	VV	Zaccanopoli	-	22.690,44	22.690,44
M141	LAZIO	Roma	RM	Zagarolo	172.044,25	259.834,89	87.790,64
M143	CALABRIA	Vibo Valentia	VV	Zambrone	-	42.146,95	42.146,95
M168	SARDEGNA	Oristano	OR	Zerfàhu	-	34.219,78	34.219,78
M170	VENETO	Vicenza	VI	Zermeghedo	-	15.985,27	15.985,27
L848	EMILIAROMAGNA	Piacenza	PC	Ziano Piacentino	-	219.403,22	219.403,22
M182	LIGURIA	Genova	GE	Zoagli	-	18.926,83	18.926,83
M185	EMILIAROMAGNA	Bologna	BO	Zola Predosa	-	140.037,33	140.037,33
M187	PUGLIA	Lecce	LE	Zollino	-	33.937,07	33.937,07
M194	VENETO	Vicenza	VI	Zovencedo	-	18.172,67	18.172,67
M199	VENETO	Vicenza	VI	Zugliano	-	31.855,99	31.855,99
M202	CALABRIA	Cosenza	CS	Zumpano	-	22.306,15	22.306,15
M204	CALABRIA	Vibo Valentia	VV	Zungri	-	77.000,54	77.000,54
<b>TOTALE comuni delle regioni a statuto ordinario e della Sicilia e della Sardegna</b>					<b>12.950.074,41</b>	<b>278.242.078,84</b>	<b>265.292.004,43</b>
A326	VALLE D'AOSTA	Aosta	AO	Aosta	2.076,63	-	2.076,63
A448	FRIULING	Udine	UD	Artegna	-	42.269,24	42.269,24
B259	FRIULING	Udine	UD	Buja	-	108.020,43	108.020,43
B309	FRIULING	Udine	UD	Buttrio	-	40.040,24	40.040,24
B598	FRIULING	Pordenone	PN	Caneva	-	165.864,69	165.864,69
B712	FRIULING	Gorizia	GO	Capriva del Friuli	-	22.889,61	22.889,61
B994	FRIULING	Udine	UD	Cassacco	-	48.710,49	48.710,49
C758	FRIULING	Udine	UD	Cividale del Friuli	-	242.649,39	242.649,39
C885	FRIULING	Udine	UD	Colloredo di Monte Albano	-	106.450,70	106.450,70
D014	FRIULING	Gorizia	GO	Cormons	-	135.106,74	135.106,74
D027	FRIULING	Udine	UD	Corno di Rosazzo	-	75.213,51	75.213,51
D455	FRIULING	Udine	UD	Faedis	-	126.050,84	126.050,84
D461	FRIULING	Udine	UD	Fagagna	-	226.061,40	226.061,40
D645	FRIULING	Gorizia	GO	Fogliano Redipuglia	8.049,67	1.275,88	6.773,79
D962	FRIULING	Udine	UD	Gemona del Friuli	-	119.525,22	119.525,22
E098	FRIULING	Gorizia	GO	Gorizia	-	127.189,43	127.189,43
E820	FRIULING	Udine	UD	Magnano in Riviera	-	29.998,59	29.998,59
E833	FRIULING	Udine	UD	Majano	-	136.992,08	136.992,08
E899	FRIULING	Udine	UD	Manzano	-	98.675,18	98.675,18
F356	FRIULING	Gorizia	GO	Monfalcone	1.723,01	4.768,22	3.045,21
F760	FRIULING	Udine	UD	Moruzzo	-	86.769,21	86.769,21
F767	FRIULING	Gorizia	GO	Mossa	2.830,02	9.789,88	6.959,86
F898	FRIULING	Udine	UD	Nimis	-	76.681,59	76.681,59
G163	FRIULING	Udine	UD	Osoppo	-	47.659,46	47.659,46
G238	FRIULING	Udine	UD	Pagnacco	-	99.279,38	99.279,38
G680	FRIULING	Pordenone	PN	Pinzano al Tagliamento	-	71.432,68	71.432,68
G949	FRIULING	Udine	UD	Povoletto	-	162.056,37	162.056,37
H029	FRIULING	Udine	UD	Premariacco	-	92.703,34	92.703,34
H161	FRIULING	Udine	UD	Ragogna	-	69.614,29	69.614,29

H347	FRIULIVG	Udine	UD	Rive d'Arcano	-	117.140,08	117.140,08
H531	FRIULIVG	Gorizia	GO	Ronchi dei Legionari	7.595,04	19.941,28	12.346,24
H816	FRIULIVG	Udine	UD	San Daniele del Friuli	-	157.590,17	157.590,17
D324	FRIULIVG	Trieste	TS	San Dorligo della Valle-Dolina	1.969,49	25.576,60	23.607,11
H906	FRIULIVG	Udine	UD	San Giovanni al Natisone	-	37.298,25	37.298,25
H964	FRIULIVG	Gorizia	GO	San Lorenzo Isontino	2.425,92	6.049,90	3.623,98
I621	FRIULIVG	Pordenone	PN	Sequals	-	101.713,18	101.713,18
L050	FRIULIVG	Udine	UD	Tarcento	-	84.751,79	84.751,79
L382	FRIULIVG	Udine	UD	Treppo Grande	-	51.419,79	51.419,79
L421	FRIULIVG	Udine	UD	Tricesimo	-	92.981,87	92.981,87
L424	FRIULIVG	Trieste	TS	Trieste	-	119.311,80	119.311,80
<b>TOTALE comuni delle regioni Friuli Venezia Giulia, Valle d'Aosta</b>					<b>26.669,78</b>	<b>3.387.512,79</b>	<b>3.360.843,01</b>
<b>TOTALE GENERALE</b>					<b>12.976.744,19</b>	<b>281.629.591,63</b>	<b>268.652.847,44</b>




ALLEGATO B

## ALLEGATO B - VARIAZIONI COMPENSATIVE DI RISORSE 2014 (articolo 1, commi 3 e 4)

Codice comune	Regione	Provincia	Prov	Comune	IMPOR TO A CREDITO	IMPOR TO A DEBITO	TOTALE
A025	SICILIA	Catania	CT	Acì Bonaccorsi	1.413,18	7.576,34	6.163,16
A029	SICILIA	Catania	CT	Acì Sant'Antonio	33.044,19	160.828,44	127.784,25
A042	PUGLIA	Lecce	LE	Acquarica del Capo	-	51.315,50	51.315,50
A050	MOLISE	Campobasso	CB	Acquaviva Collecroce	-	45.582,21	45.582,21
A048	PUGLIA	Bari	BA	Acquaviva delle Fonti	-	490.046,66	490.046,66
A047	MARCHE	Ascoli Piceno	AP	Acquaviva Picena	11.096,36	93.538,63	82.442,27
A049	SICILIA	Callinissetta	CL	Acquaviva Platani	8.737,08	44.061,36	35.324,28
A052	PIEMONTE	Alessandria	AL	Acqui Terme	-	202.028,73	202.028,73
A056	SICILIA	Catania	CT	Adrano	235.837,78	220.127,32	15.710,46
A060	LOMBARDIA	Brescia	BS	Adro	-	107.488,27	107.488,27
A061	VENETO	Verona	VR	Affi	-	55.564,11	55.564,11
A067	EMILIAROMAGNA	Piacenza	PC	Agazzano	-	80.678,83	80.678,83
A070	SICILIA	Enna	EN	Agira	465.722,62	465.722,62	-
A074	PIEMONTE	Torino	TO	Agliè	16.613,44	25.441,14	8.827,70
H848	SARDEGNA	OlbiaTempio	OT	Aglientu	9.720,02	-	9.720,02
A084	LAZIO	Roma	RM	Agosta	-	25.666,14	25.666,14
A088	PIEMONTE	Novara	NO	Agate Conturbia	2.945,25	42.006,01	39.060,76
A089	SICILIA	Agrigento	AG	Agrigento	-	1.134.921,65	1.134.921,65
A091	CAMPANIA	Salerno	SA	Agropoli	-	92.105,38	92.105,38
A097	SARDEGNA	Oristano	OR	Aidomaggiore	-	88.898,19	88.898,19
A098	SICILIA	Enna	EN	Aidone	870.025,60	870.025,60	-
A101	CAMPANIA	Avellino	AV	Aiello del Sabato	6.176,95	50.078,85	43.901,90
A106	CAMPANIA	Caserta	CE	Ailano	-	64.216,93	64.216,93
A112	LOMBARDIA	Lecco	LC	Airuno	-	10.431,33	10.431,33
A120	ABRUZZO	Pescara	PE	Alanno	22.498,92	173.160,09	150.661,17
A122	LIGURIA	Savona	SV	Alasio	-	33.403,60	33.403,60
A128	CAMPANIA	Salerno	SA	Albanella	-	115.370,05	115.370,05
A132	LAZIO	Roma	RM	Albano Laziale	20.407,45	191.771,16	171.363,71
A129	LOMBARDIA	Bergamo	BG	Albano Sant'Alessandro	-	16.086,94	16.086,94
A149	PUGLIA	Bari	BA	Alberobello	30.402,48	134.330,73	103.928,25
A157	PIEMONTE	Torino	TO	Albiano d'Ivrea	-	32.028,62	32.028,62
A162	EMILIAROMAGNA	Reggio nell'Emilia	RE	Albinea	-	64.512,86	64.512,86
A164	LOMBARDIA	Como	CO	Albiolo	382,66	7.972,59	7.589,93

A166	LIGURIA	Savona	SV	Albisola Superiore	-	56.047,45	56.047,45
A165	LIGURIA	Savona	SV	Albissola Marina	-	10.766,66	10.766,66
A167	LOMBARDIA	Varese	VA	Albizzate	668,56	8.309,20	7.640,64
A173	PIEMONTE	Asti	AT	Albugnato	4.597,65	26.899,76	22.302,11
A182	PIEMONTE	Alessandria	AL	Alessandria	-	260.549,53	260.549,53
A181	SICILIA	Agrigento	AG	Alessandria della Rocca	38.766,90	222.617,07	183.850,17
A184	PUGLIA	Lecce	LE	Alessano	-	63.021,25	63.021,25
A186	CAMPANIA	Salerno	SA	Alfano	-	14.490,78	14.490,78
A189	PIEMONTE	Alessandria	AL	Alfiano Natta	-	76.308,12	76.308,12
A194	SICILIA	Messina	ME	Ali	-	39.673,90	39.673,90
A195	SICILIA	Palermo	PA	Alia	148.205,93	148.205,93	148.205,93
A197	PIEMONTE	Alessandria	AL	Alice Bel Colle	34.400,57	-	34.400,57
A198	PIEMONTE	Vercelli	VC	Alice Castello	-	29.427,93	29.427,93
A200	CAMPANIA	Caserta	CE	Alife	54.119,22	220.409,11	166.289,89
A203	SICILIA	Palermo	PA	Aliminusa	-	35.032,22	35.032,22
A214	LOMBARDIA	Bergamo	BG	Alimè	380,64	6.168,41	5.787,77
A220	VENETO	Vicenza	VI	Alonte	-	70.661,14	70.661,14
A222	PIEMONTE	Torino	TO	Alpignano	10.645,21	37.248,80	26.603,59
A223	EMILIA ROMAGNA	Piacenza	PC	Alseno	-	78.077,27	78.077,27
A224	LOMBARDIA	Como	CO	Alserio	-	5.189,20	5.189,20
A225	PUGLIA	Bari	BA	Altamura	-	658.072,61	658.072,61
A228	CAMPANIA	Avellino	AV	Altavilla Irpina	9.523,94	75.912,14	66.388,20
A229	SICILIA	Palermo	PA	Altavilla Milicia	-	117.354,94	117.354,94
A227	PIEMONTE	Alessandria	AL	Altavilla Montferrato	-	61.689,92	61.689,92
A230	CAMPANIA	Salerno	SA	Altavilla Silentina	-	245.955,53	245.955,53
A231	VENETO	Vicenza	VI	Altavilla Vicentina	-	68.728,55	68.728,55
A234	CALABRIA	Cosenza	CS	Attilia	3.947,38	18.590,24	14.642,86
A235	ABRUZZO	Chieti	CH	Altino	9.702,53	47.211,86	37.509,33
A239	SICILIA	Palermo	PA	Altofonte	-	119.568,16	119.568,16
A240	CALABRIA	Cosenza	CS	Altomonte	20.610,35	145.895,27	125.284,92
A242	UMBRIA	Terni	TR	Alviano	-	64.327,52	64.327,52
A243	CAMPANIA	Caserta	CE	Alvignano	-	156.725,86	156.725,86
A249	LOMBARDIA	Como	CO	Alzate Brianza	586,59	21.183,46	20.596,87
A253	CALABRIA	Cosenza	CS	Amantea	-	92.407,65	92.407,65
A255	CALABRIA	Catanzaro	CZ	Amaroni	-	29.215,35	29.215,35
A257	CALABRIA	Catanzaro	CZ	Amato	8.845,29	52.338,17	43.492,88



A259	LOMBARDIA	Bergamo	BG	Ambivere	11.962,87	11.962,87	11.962,87
A261	LIGURIA	La Spezia	SP	Ameglia	5.283,45	5.283,45	5.283,45
A262	UMBRIA	Terni	TR	Amelia	306.583,64	306.583,64	306.583,64
A264	PIEMONTE	Novara	NO	Ameno	17.409,20	17.409,20	15.975,19
A269	LAZIO	Frosinone	FR	Anagni	392.422,91	392.422,91	392.422,91
A270	ABRUZZO	Teramo	TE	Ancarano	55.009,74	55.009,74	48.369,33
A271	MARCHE	Ancona	AN	Ancona	259.741,86	259.741,86	259.741,86
A272	CALABRIA	Catanzaro	CZ	Andali	64.885,79	64.885,79	-
A275	PIEMONTE	Torino	TO	Andezeno	60.507,10	60.507,10	55.144,52
A281	PUGLIA	Lecco	LE	Andrano	39.664,99	39.664,99	39.664,99
A285	PUGLIA	BarlettaAndriaTrani	BT	Andria	1.039.962,50	1.039.962,50	1.039.962,50
A290	LOMBARDIA	Varese	VA	Angera	33.003,04	33.003,04	33.003,04
A297	LAZIO	Roma	RM	Anguillara Sabazia	352.573,48	352.573,48	352.573,48
A301	LOMBARDIA	Lecco	LC	Annone di Brianza	14.210,23	14.210,23	14.210,23
A319	LOMBARDIA	Como	CO	Anzano del Parco	558,27	558,27	10.352,24
A328	CAMPANIA	Benevento	BN	Apice	140.349,65	140.349,65	140.349,65
A330	CAMPANIA	Benevento	BN	Apollosa	74.659,20	74.659,20	63.670,46
A333	LOMBARDIA	Como	CO	Appiano Gentile	30.700,96	30.700,96	29.277,42
A339	PUGLIA	Foggia	FG	Apricena	234.483,85	234.483,85	234.483,85
A348	LAZIO	Frosinone	FR	Aquino	86.542,91	86.542,91	86.542,91
A351	SICILIA	Agrigento	AG	Aragona	280.712,12	280.712,12	232.902,62
A352	PIEMONTE	Asti	AT	Aramengo	6.579,09	6.579,09	31.981,93
A363	LAZIO	Frosinone	FR	Arce	95.157,66	95.157,66	95.157,66
A366	MARCHE	Ancona	AN	Arcevia	146.349,56	146.349,56	146.349,56
A373	LIGURIA	La Spezia	SP	Arcola	60.989,32	60.989,32	60.989,32
A377	VENETO	Vicenza	VI	Arcugnano	110.977,21	110.977,21	110.977,21
A379	SARDEGNA	Sassari	SS	Ardara	96.741,95	96.741,95	81.376,71
A380	SARDEGNA	Oristano	OR	Ardauli	28.085,98	28.085,98	28.085,98
A385	CALABRIA	Reggio di Calabria	RC	Ardore	177.076,63	177.076,63	177.076,63
A390	TOSCANA	Arezzo	AR	Arezzo	926.799,86	926.799,86	926.799,86
A397	CALABRIA	Catanzaro	CZ	Argusto	4.953,63	4.953,63	24.439,22
A398	ABRUZZO	Chieti	CH	Ari	15.773,13	15.773,13	58.726,20
A401	LAZIO	Roma	RM	Ariccia	15.466,80	15.466,80	119.164,31
A402	ABRUZZO	Chieti	CH	Arielli	19.709,16	19.709,16	74.940,03
A403	CAMPANIA	Caserta	CE	Arienzo	-	-	29.554,80
A405	PIEMONTE	Torino	TO	Ariignano	5.735,63	5.735,63	59.143,74

A412	LAZIO	Viterbo	VT	Arlena di Castro	-	115.282,13	115.282,13	115.282,13
A421	LAZIO	Frosinone	FR	Arnara	-	37.338,34	37.338,34	37.338,34
A429	PIEMONTE	Novara	NO	Arona	-	19.730,72	19.730,72	19.730,72
A430	LOMBARDIA	Como	CO	Arosio	209,20	5.651,95	5.651,95	5.442,75
A431	CAMPANIA	Benevento	BN	Arpaia	4.123,89	5.531,52	5.531,52	1.407,63
A432	CAMPANIA	Benevento	BN	Arpaise	4.576,05	30.259,07	30.259,07	25.683,02
A433	LAZIO	Frosinone	FR	Arpino	-	158.922,11	158.922,11	158.922,11
A434	VENETO	Padova	PD	Arquà Petrarca	-	53.944,48	53.944,48	53.944,48
A436	PIEMONTE	Alessandria	AL	Arquata Scrivia	2.298,65	33.228,62	33.228,62	30.929,97
A441	LOMBARDIA	Varese	VA	Arsago Seprio	2.324,77	27.570,67	27.570,67	25.245,90
A449	LAZIO	Roma	RM	Artena	20.027,02	153.775,91	153.775,91	133.748,89
A461	TOSCANA	Siena	SI	Asciano	-	284.373,43	284.373,43	284.373,43
A462	MARCHE	Ascoli Piceno	AP	Ascoli Piceno	-	337.592,63	337.592,63	337.592,63
A463	PUGLIA	Foggia	FG	Ascoli Satriano	366.328,39	1.072.898,43	1.072.898,43	706.570,04
A471	VENETO	Treviso	TV	Asolo	-	151.891,58	151.891,58	151.891,58
A478	SICILIA	Erna	EN	Assoro	397.890,61	397.890,61	397.890,61	-
A479	PIEMONTE	Asti	AT	Asti	-	489.115,04	489.115,04	489.115,04
A484	CAMPANIA	Salerno	SA	Atena Lucana	56.785,47	56.785,47	56.785,47	-
A485	ABRUZZO	Chieti	CH	Atessa	-	322.202,17	322.202,17	322.202,17
A488	ABRUZZO	Teramo	TE	Atri	-	352.903,48	352.903,48	352.903,48
A489	CAMPANIA	Avellino	AV	Atripalda	13.303,10	13.303,10	13.303,10	13.303,10
A495	CAMPANIA	Salerno	SA	Auletta	-	97.398,20	97.398,20	97.398,20
A502	LAZIO	Frosinone	FR	Ausonia	-	68.629,07	68.629,07	68.629,07
A508	CAMPANIA	Avellino	AV	Avella	29.715,78	63.650,71	63.650,71	33.934,93
A509	CAMPANIA	Avellino	AV	Avellino	47.556,86	47.556,86	47.556,86	47.556,86
A518	PIEMONTE	Torino	TO	Avigliana	14.911,88	14.911,88	14.911,88	-
A525	PIEMONTE	Torino	TO	Azeglio	-	27.726,46	27.726,46	12.814,58
A527	PIEMONTE	Asti	AT	Azzano d'Asti	-	24.048,01	24.048,01	24.048,01
A531	LOMBARDIA	Varese	VA	Azzate	541,95	13.923,23	13.923,23	13.923,23
A552	CALABRIA	Reggio di Calabria	RC	Bagnara Calabra	-	15.329,49	15.329,49	14.787,54
A564	TOSCANA	Firenze	FI	Bagno a Ripoli	-	139.769,71	139.769,71	139.769,71
A572	PUGLIA	Lecce	LE	Bagnolo del Salento	-	97.797,84	97.797,84	97.797,84
A571	PIEMONTE	Cuneo	CN	Bagnolo Piemonte	-	15.320,49	15.320,49	15.320,49
A577	LAZIO	Viterbo	VT	Bagnoregio	22.373,79	88.017,53	88.017,53	65.643,74
A579	CAMPANIA	Caserta	CE	Baia e Latina	55.739,11	212.040,19	212.040,19	156.301,08
A580	CAMPANIA	Avellino	AV	Baiano	-	83.184,14	83.184,14	83.184,14
					2.876,86	48.237,95	48.237,95	45.361,09


A584	PIEMONTE	Torino	TO	Bairo	13.432,30	32.677,24	19.244,94
A588	PIEMONTE	Asti	AT	Baldichieri d'Asti	-	19.744,58	19.744,58
A590	PIEMONTE	Torino	TO	Baldissero Canavese	6.799,81	12.355,16	5.555,35
A589	PIEMONTE	Cuneo	CN	Baldissero d'Alba	9.696,36	61.183,60	51.487,24
A591	PIEMONTE	Torino	TO	Baldissero Torinese	5.653,74	64.341,37	58.687,63
A606	SARDEGNA	Sassari	SS	Banari	4.609,01	28.361,32	23.752,31
A607	PIEMONTE	Torino	TO	Banchette	-	7.318,57	7.318,57
A613	VENETO	Padova	PD	Baone	-	121.909,72	121.909,72
A614	SARDEGNA	Oristano	OR	Baradili	-	17.179,55	17.179,55
A617	CAMPANIA	Napoli	NA	Barano d'Ischia	-	69.602,01	69.602,01
A619	LOMBARDIA	Varese	VA	Barasso	2.851,11	1.155,22	1.695,89
A625	PIEMONTE	Torino	TO	Barbania	43.293,90	36.556,05	6.737,85
A626	MARCHE	Ancona	AN	Barbara	-	34.955,93	34.955,93
A628	LAZIO	Viterbo	VT	Barbarano Romano	17.220,28	104.618,43	87.398,15
A627	VENETO	Vicenza	VI	Barbarano Vicentino	-	92.524,50	92.524,50
A633	TOSCANA	Firenze	FI	Barberino Val d'Elsa	57.904,13	211.499,72	153.595,59
A638	SICILIA	Messina	ME	Barcellona Pozzo di Gotto	58.974,39	209.585,18	150.610,79
A639	MARCHE	Pesaro e Urbino	PU	Barchi	-	57.731,94	57.731,94
A645	LOMBARDIA	Varese	VA	Bardello	-	5.234,51	5.234,51
A653	PIEMONTE	Novara	NO	Barengo	-	30.887,50	30.887,50
A655	SARDEGNA	Oristano	OR	Baressa	-	22.254,94	22.254,94
A660	PIEMONTE	Cuneo	CN	Barge	99.923,58	100.871,68	948,10
A663	SARDEGNA	Ogliastra	OG	Bari Sardo	-	42.858,38	42.858,38
A666	BASILICATA	Potenza	PZ	Barile	-	60.896,35	60.896,35
A671	PIEMONTE	Cuneo	CN	Barolo	26.555,05	8.190,35	26.555,05
A673	PIEMONTE	Torino	TO	Barone Canavese	4.997,93	3.192,42	3.192,42
A674	CAMPANIA	Salerno	SA	Baronissi	-	108.046,15	108.046,15
A676	SICILIA	Enna	EN	Barralfranca	57.740,44	284.902,14	227.161,70
A677	SARDEGNA	Cagliari	CA	Barrali	-	24.025,43	24.025,43
A681	SARDEGNA	Medio Campidano	VS	Barumini	-	64.181,32	64.181,32
A683	LOMBARDIA	Lecco	LC	Barzago	344,27	9.911,66	9.567,39
A684	LOMBARDIA	Bergamo	BG	Barzana	687,73	9.420,99	8.733,26
A686	LOMBARDIA	Lecco	LC	Barzanò	344,18	11.655,48	11.311,30
A691	UMBRIA	Terni	TR	Baschi	-	141.533,49	141.533,49
A698	SICILIA	Messina	ME	Basico	-	40.271,37	40.271,37
A703	VENETO	Vicenza	VI	Bassano del Grappa	15.510,15	48.652,19	33.142,04

A706	LAZIO	Viterbo	VT	Bassano in Teverina	14.251,70	48.979,14	34.727,44
A704	LAZIO	Viterbo	VT	Bassano Romano	39.548,38	158.272,94	118.724,56
A708	PIEMONTE	Alessandria	AL	Bassignana	-	31.459,97	31.459,97
A709	PIEMONTE	Cuneo	CN	Bastia Mondovì	15.997,38	34.930,40	18.933,02
A714	VENETO	Padova	PD	Battaglia Terme	-	26.808,14	26.808,14
A719	SICILIA	Palermo	PA	Baucina	-	74.116,03	74.116,03
A721	SARDEGNA	Oristano	OR	Bauladu	-	55.889,33	55.889,33
A735	PIEMONTE	Cuneo	CN	Beinette	10.296,17	-	10.296,17
A736	CALABRIA	Catanzaro	CZ	Belcastro	-	180.736,07	180.736,07
A738	PIEMONTE	Alessandria	AL	Belforte Monferrato	2.764,34	14.034,63	11.270,29
A742	PIEMONTE	VerbanoCusioOssola	VB	Belgirate	-	4.424,01	4.424,01
A746	ABRUZZO	Teramo	TE	Bellante	39.691,16	289.667,37	249.976,21
A749	LAZIO	Roma	RM	Bellegra	38.260,03	38.260,03	-
M294	CAMPANIA	Salerno	SA	Bellizzi	-	144.859,36	144.859,36
A764	SICILIA	Palermo	PA	Belmonte Mezzagno	-	69.650,44	69.650,44
A760	MARCHE	Fermo	FM	Belmonte Piceno	5.461,98	34.847,22	29.385,24
A766	SICILIA	Catania	CT	Belpasso	-	1.584.470,78	1.584.470,78
A772	CALABRIA	Crotone	KR	Belvedere di Spinello	-	58.526,91	58.526,91
A769	MARCHE	Ancona	AN	Belvedere Ostrense	-	86.285,52	86.285,52
A779	PIEMONTE	Cuneo	CN	Bene Vagienna	47.488,45	-	47.488,45
A780	CALABRIA	Reggio di Calabria	RC	Benevento	-	91.305,60	91.305,60
A783	CAMPANIA	Benevento	BN	Beregazzo con Figliaro	-	773.045,09	773.045,09
A791	LOMBARDIA	Como	CO	Bergamasco	458,04	10.572,04	10.114,00
A793	PIEMONTE	Alessandria	AL	Bergesio	-	85.534,43	85.534,43
A796	LIGURIA	Savona	SV	Bergoggi	-	3.655,42	3.655,42
A801	BASILICATA	Matera	MT	Bernalda	-	766.273,88	766.273,88
A809	EMILIAROMA	ForlìCesena	FC	Bertinoro	-	193.534,82	193.534,82
A812	PIEMONTE	Asti	AT	Berzano di San Pietro	3.217,34	18.209,35	14.992,01
A813	PIEMONTE	Alessandria	AL	Berzano di Tortona	-	20.322,52	20.322,52
A818	LOMBARDIA	Monza e della Brianza	MB	Besana in Brianza	7.298,63	-	7.298,63
A825	LOMBARDIA	Varese	VA	Besenote	681,67	18.017,05	17.335,38
A826	LOMBARDIA	Varese	VA	Besozzo	-	32.684,13	32.684,13
A832	LOMBARDIA	Perugia	PG	Bettona	-	122.502,06	122.502,06
A835	UMBRIA	Perugia	PG	Bevagna	-	189.038,75	189.038,75
A841	SICILIA	Catania	CT	Biancavilla	214.187,24	160.190,70	53.996,54
A843	CALABRIA	Reggio di Calabria	RC	Bianco	-	207.545,21	207.545,21

A845	LOMBARDIA	Varese	VA	Biandronno	-	12.151,24	12.151,24
A852	TOSCANA	Livorno	LI	Bibbona	-	72.466,52	72.466,52
A854	PUGLIA	Foggia	FG	Biccari	-	260.968,32	260.968,32
A856	SARDEGNA	Oristano	OR	Bidoni	-	10.990,76	10.990,76
A859	PIEMONTE	Biella	BI	Biella	48.564,17	51.554,36	2.990,19
A870	LOMBARDIA	Como	CO	Binago	928,12	21.309,80	20.381,68
A882	SICILIA	Palermo	PA	Bisacchino	185.225,13	185.225,13	-
A889	PIEMONTE	Alessandria	AL	Bistagno	-	90.698,05	90.698,05
A893	PUGLIA	Bari	BA	Bitonto	-	678.485,60	678.485,60
A896	SICILIA	Agrigento	AG	Bivona	48.675,98	191.767,46	143.091,48
A898	LOMBARDIA	Como	CO	Bizzarone	252,22	5.421,92	5.169,70
A857	LAZIO	Viterbo	VT	Blera	-	309.819,07	309.819,07
A911	PIEMONTE	Novara	NO	Boca	4.283,42	49.212,99	44.929,57
A918	LOMBARDIA	Varese	VA	Bodio Lomnago	-	9.442,59	9.442,59
A922	LIGURIA	Genova	GE	Bogliasco	2.093,09	9.339,88	7.246,79
A929	PIEMONTE	Novara	NO	Bogogno	-	30.914,02	30.914,02
A932	LIGURIA	La Spezia	SP	Bolano	-	25.477,78	25.477,78
A941	PIEMONTE	Torino	TO	Bollengo	-	29.699,23	29.699,23
A944	EMILIAROMA	Bologna	BO	Bologna	149.522,23	247.553,91	98.031,68
A945	ABRUZZO	Pescara	PE	Bolognano	-	53.696,99	53.696,99
A946	SICILIA	Palermo	PA	Bolognetta	15.829,18	106.097,48	90.268,30
A949	LAZIO	Viterbo	VT	Bolsena	30.827,16	136.263,11	105.435,95
A953	PIEMONTE	Novara	NO	Bolzano Novarese	782,65	9.161,38	8.378,73
A955	LAZIO	Viterbo	VT	Bomarzo	-	152.855,39	152.855,39
A957	SICILIA	Caltanissetta	CL	Bompensiere	11.337,86	56.075,16	44.737,30
A970	CAMPANIA	Benevento	BN	Bonea	16.948,04	31.810,53	14.862,49
A971	MOLISE	Campobasso	CB	Bonefro	60.173,43	60.173,43	-
A975	CAMPANIA	Avellino	AV	Bonito	10.048,81	78.934,46	68.885,65
A976	SARDEGNA	Sassari	SS	Bonnanaro	9.348,33	53.403,99	44.055,66
A991	SICILIA	Palermo	PA	Borgetto	-	107.954,71	107.954,71
B001	EMILIAROMA	ForlìCesena	FC	Borghetti	-	71.791,55	71.791,55
B002	CALABRIA	Catanzaro	CZ	Borgia	44.633,78	193.243,70	148.609,92
B005	LIGURIA	Savona	SV	Borgio Verezzi	-	26.798,37	26.798,37
B009	PIEMONTE	Vercelli	VC	Borgo d'Ale	-	72.879,01	72.879,01
B033	PIEMONTE	Cuneo	CN	Borgo San Dalmazzo	30.525,74	25.667,99	4.857,75
B043	PIEMONTE	Novara	NO	Borgo Ticino	3.277,40	35.332,97	32.055,57

B015	PIEMONTE	Torino	TO	Borgofranco d'Ivrea	29.398,91	29.398,91	29.398,91
B019	PIEMONTE	Novara	NO	Borgomanero	140.443,25	140.443,25	126.449,45
B021	PIEMONTE	Torino	TO	Borgomasino	29.512,62	29.512,62	29.512,62
B025	EMILIAROMAGNA	Piacenza	PC	Borgonovo Val Tidone	113.346,90	113.346,90	113.346,90
B029	PIEMONTE	Alessandria	AL	Borghetto Alessandrino	19.329,88	19.329,88	19.329,88
B055	SARDEGNA	Oristano	OR	Boroneddu	11.245,28	11.245,28	11.245,28
B056	SARDEGNA	Nuoro	NU	Borore	78.690,62	78.690,62	78.690,62
B058	PIEMONTE	Biella	BI	Borriana	748,68	-	748,68
B061	VENETO	Treviso	TV	Borso del Grappa	62.395,93	62.395,93	62.395,93
B064	SARDEGNA	Sassari	SS	Borutta	10.618,26	10.618,26	8.879,16
B081	LOMBARDIA	Lecco	LC	Bosisio Parini	15.361,64	15.361,64	15.361,64
B086	PUGLIA	Lecce	LE	Botrugno	32.335,89	32.335,89	32.335,89
B091	LOMBARDIA	Brescia	BS	Botticino	67.985,92	67.985,92	67.985,92
B099	CALABRIA	Reggio di Calabria	RC	Bova Marina	134.422,33	134.422,33	134.422,33
B098	CALABRIA	Reggio di Calabria	RC	Bovalino	171.988,43	171.988,43	171.988,43
B101	PIEMONTE	Cuneo	CN	Boves	86.384,60	86.384,60	66.280,36
A720	LAZIO	Frosinone	FR	Boville Ernica	20.104,24	20.104,24	20.104,24
B104	PUGLIA	Foggia	FG	Bovino	161.904,82	161.904,82	161.904,82
B111	PIEMONTE	Cuneo	CN	Bra	81.843,80	-	81.843,80
B114	LAZIO	Roma	RM	Bracciano	465.926,45	465.926,45	465.926,45
B118	CALABRIA	Reggio di Calabria	RC	Brancaleone	178.619,34	178.619,34	178.619,34
B126	LOMBARDIA	Varese	VA	Brebbia	16.288,03	16.288,03	16.288,03
B131	LOMBARDIA	Varese	VA	Bregano	7.746,99	7.746,99	7.416,31
B132	VENETO	Vicenza	VI	Breganze	29.922,96	29.922,96	3.540,99
B134	LOMBARDIA	Como	CO	Bregnano	4.408,20	-	4.408,20
B143	VENETO	Vicenza	VI	Brendola	-	-	156.169,11
B144	LOMBARDIA	Como	CO	Brenna	589,52	11.047,73	10.458,21
B169	CALABRIA	Vibo Valentia	VV	Briatico	-	147.862,94	147.862,94
B176	PIEMONTE	Novara	NO	Briga Novarese	1.582,27	16.126,51	14.544,24
B183	PIEMONTE	Novara	NO	Briona	-	34.043,94	34.043,94
B188	EMILIAROMAGNA	Ravenna	RA	Brisighella	54.193,72	552.583,05	498.389,33
B194	LOMBARDIA	Lecco	LC	Brivio	-	17.709,59	17.709,59
B195	LAZIO	Frosinone	FR	Broccostella	1.668,83	41.425,31	39.756,48
B196	VENETO	Vicenza	VI	Brogliano	-	41.555,91	41.555,91
B209	PIEMONTE	Torino	TO	Brozolo	3.821,34	42.880,73	39.059,39
B216	PIEMONTE	Torino	TO	Bruino	312,30	-	312,30

B219	LOMBARDIA	Varese	VA	Brunello	152,68	4.358,92	4.206,24
B221	PIEMONTE	Asti	AT	Bruno	-	34.803,65	34.803,65
B225	PIEMONTE	Torino	TO	Brusasco	-	37.201,41	37.201,41
B229	PIEMONTE	Biella	BI	Brunengo	13.216,90	6.202,98	7.013,92
B234	CALABRIA	Reggio di Calabria	RC	Bruzzano Zeffirio	-	87.201,54	87.201,54
B237	SICILIA	Siracusa	SR	Buccheri	183.592,13	183.592,13	-
B238	ABRUZZO	Chieti	CH	Bucchianico	37.560,51	184.145,91	146.585,40
B239	CAMPANIA	Benevento	BN	Bucciano	4.304,77	13.080,09	8.775,32
B242	CAMPANIA	Salerno	SA	Buccino	241.453,00	241.453,00	-
B243	TOSCANA	Arezzo	AR	Bucine	-	242.310,15	242.310,15
B251	TOSCANA	Pistoia	PT	Buggiano	-	31.114,69	31.114,69
B258	LOMBARDIA	Varese	VA	Buggiate	194,66	6.083,42	5.888,76
B261	LOMBARDIA	Lecco	LC	Bulciago	235,98	8.829,41	8.593,43
B262	LOMBARDIA	Como	CO	Bulgarogrosso	176,36	-	176,36
B265	SARDEGNA	Sassari	SS	Bulzi	-	55.340,12	55.340,12
B267	CAMPANIA	Benevento	BN	Buonalbergo	-	71.124,77	71.124,77
B269	TOSCANA	Siena	SI	Buonconvento	-	155.403,13	155.403,13
B278	PIEMONTE	Torino	TO	Buriasco	27.317,97	-	27.317,97
B279	PIEMONTE	Torino	TO	Burolo	-	13.236,93	13.236,93
B281	SARDEGNA	Oristano	OR	Busachi	-	63.796,56	63.796,56
B284	PIEMONTE	Torino	TO	Busano	4.448,33	-	4.448,33
B285	PIEMONTE	Cunco	CN	Busca	83.055,07	-	12.244,27
B288	SICILIA	Trapani	TP	Buseto Palizzolo	-	187.446,67	187.446,67
B302	SICILIA	Caltanissetta	CL	Butera	292.925,54	1.669.243,90	1.376.318,36
B303	TOSCANA	Pisa	PI	Buti	-	26.249,09	26.249,09
B305	PIEMONTE	Torino	TO	Buttigiera Alta	16.924,95	23.221,73	6.296,78
B306	PIEMONTE	Asti	AT	Buttigiera d'Asti	22.481,19	24.062,70	1.581,51
B313	LOMBARDIA	Como	CO	Cabiate	-	4.768,05	4.768,05
B314	SARDEGNA	Oristano	OR	Cabras	-	238.130,89	238.130,89
B346	LOMBARDIA	Como	CO	Cadorago	2.880,54	-	2.880,54
B347	LOMBARDIA	Varese	VA	Cadrezzate	615,42	12.415,34	11.799,92
B359	LOMBARDIA	Como	CO	Cagno	516,75	9.828,53	9.311,78
B361	CAMPANIA	Caserta	CE	Caianello	-	72.670,40	72.670,40
B362	CAMPANIA	Caserta	CE	Caiazzo	-	160.272,53	160.272,53
B368	LOMBARDIA	Varese	VA	Cairate	-	40.735,07	40.735,07
B377	SICILIA	Agrigento	AG	Calamonaci	33.652,90	190.346,85	156.693,95



B379	CALABRIA	Reggio di Calabria	RC	Calanna	-	43.967,85	43.967,85
B383	SARDEGNA	Carbonia Iglesias	CI	Calasetta	-	41.697,63	41.697,63
B384	SICILIA	Catania	CT	Calatabiano	52.402,45	148.578,71	96.176,26
B385	SICILIA	Trapani	TP	Calatafimi-Segesta	218.977,14	875.320,38	656.343,24
B388	LAZIO	Viterbo	VT	Calcata	-	30.603,99	30.603,99
B390	TOSCANA	Pisa	PI	Calci	-	27.731,32	27.731,32
B396	LOMBARDIA	Lecco	LC	Calco	623,41	12.906,30	12.282,89
B406	TOSCANA	Firenze	FI	Calenzano	-	59.351,46	59.351,46
B413	PUGLIA	Lecce	LE	Calimera	-	29.768,72	29.768,72
B424	CALABRIA	Cosenza	CS	Calopezzati	-	31.989,31	31.989,31
B425	PIEMONTE	Asti	AT	Calosso	61.015,83	-	61.015,83
B427	SICILIA	Agrigento	AG	Caltabellotta	428.231,97	428.231,97	-
B428	SICILIA	Catania	CT	Caltagirone	2.105.335,32	2.105.335,32	-
B429	SICILIA	Caltanissetta	CL	Caltanissetta	300.704,35	1.616.473,55	1.315.769,20
B435	PIEMONTE	Torino	TO	Caluso	28.862,29	94.590,15	65.727,86
B436	LOMBARDIA	Brescia	BS	Calvagese della Riviera	-	73.412,27	73.412,27
B444	CAMPANIA	Benevento	BN	Calvi	18.130,29	121.524,87	103.394,58
B447	LOMBARDIA	Pavia	PV	Calvignano	-	30.035,21	30.035,21
B453	PIEMONTE	Alessandria	AL	Camagna Monferrato	-	58.591,16	58.591,16
B455	TOSCANA	Lucca	LU	Camaiore	87.496,75	54.178,94	33.317,81
B460	SICILIA	Agrigento	AG	Camastra	13.400,04	77.043,05	63.643,01
B462	PIEMONTE	Torino	TO	Cambiano	-	21.946,07	21.946,07
B469	PIEMONTE	Asti	AT	Camerano Casasco	4.074,47	22.657,14	18.582,67
B479	EMILIA ROMAGNA	Piacenza	PC	Caminata	1.747,36	11.349,96	9.602,60
B481	CALABRIA	Reggio di Calabria	RC	Camini	16.233,77	81.913,33	65.679,56
B482	PIEMONTE	Alessandria	AL	Camino	-	66.387,33	66.387,33
B489	PIEMONTE	Cuneo	CN	Camo	4.573,21	21.451,87	16.878,66
B490	LIGURIA	Genova	GE	Camogli	-	21.653,70	21.653,70
B496	LAZIO	Roma	RM	Campagnano di Roma	-	188.961,26	188.961,26
B497	TOSCANA	Grosseto	GR	Campagnatico	-	280.897,68	280.897,68
B509	TOSCANA	Livorno	LI	Campiglia Marittima	-	77.237,47	77.237,47
B512	PIEMONTE	Torino	TO	Campiglione Fenile	39.443,52	-	39.443,52
B515	ABRUZZO	Teramo	TE	Campili	-	166.021,14	166.021,14
B516	CALABRIA	Reggio di Calabria	RC	Campo Calabro	-	73.152,27	73.152,27
B519	MOLISE	Campobasso	CB	Campobasso	40.257,83	37.923,37	2.334,46
B520	SICILIA	Agrigento	AG	Campobello di Licata	86.115,17	504.398,30	418.283,13


B533	SICILIA	Palermo	PA	Campofelice di Fitalia	163.633,84	-	163.633,84
B541	CAMPANIA	Benevento	BN	Campolattaro	-	40.684,59	40.684,59
B542	CAMPANIA	Benevento	BN	Campoli del Monte Taburno	5.153,43	34.152,99	28.999,56
B550	MOLISE	Campobasso	CB	Campomarino	-	593.487,98	593.487,98
B556	SICILIA	Palermo	PA	Camporeale	33.290,07	234.698,75	201.408,68
B559	LIGURIA	Imperia	IM	Camporosso	-	141.385,94	141.385,94
B561	SICILIA	Catania	CT	Camporotondo Etneo	5.277,07	26.353,86	21.076,79
B576	LAZIO	Roma	RM	Canale Monterano	12.299,17	121.286,47	108.987,30
B584	PUGLIA	Foggia	FG	Candela	-	205.401,13	205.401,13
B586	PIEMONTE	Biella	BI	Candelo	12.495,28	-	12.495,28
B588	PIEMONTE	Torino	TO	Candia Canavese	10.165,69	17.726,74	7.561,05
B590	CAMPANIA	Avellino	AV	Candida	2.441,40	19.619,70	17.178,30
B599	CAMPANIA	Pavia	PV	Canevino	6.228,80	25.431,45	19.202,65
B602	LOMBARDIA	Agrigento	AG	Canicattì	91.418,15	535.227,99	443.809,84
B603	SICILIA	Siracusa	SR	Canicattini Bagni	10.260,23	-	10.260,23
B604	LAZIO	Viterbo	VT	Canino	-	664.329,02	664.329,02
B609	UMBRIA	Perugia	PG	Cannara	-	88.906,99	88.906,99
B616	PUGLIA	Lecce	LE	Cannole	-	37.287,04	37.287,04
B620	ABRUZZO	Chieti	CH	Canosa Sannita	-	104.248,41	104.248,41
B631	LAZIO	Rieti	RI	Cantalupo in Sabina	5.136,23	48.967,28	43.831,05
B633	PIEMONTE	Asti	AT	Cantarana	-	36.032,12	36.032,12
B639	LOMBARDIA	Como	CO	Cantù	2.704,22	60.639,55	57.935,33
B640	ABRUZZO	Teramo	TE	Canzano	-	55.021,13	55.021,13
B644	CAMPANIA	Salerno	SA	Capaccio	328.153,12	195.752,49	132.400,63
B645	SICILIA	Palermo	PA	Capaci	-	19.731,35	19.731,35
B646	TOSCANA	Grosseto	GR	Capalbio	-	548.604,48	548.604,48
B648	TOSCANA	Lucca	LU	Capannori	26.038,64	195.062,23	169.023,59
B649	LAZIO	Roma	RM	Capena	-	205.246,76	205.246,76
B653	LOMBARDIA	Como	CO	Capigo Intimiano	612,20	15.784,97	15.172,77
B663	LAZIO	Viterbo	VT	Capodimonte	42.069,25	156.583,04	114.513,79
B670	TOSCANA	Arezzo	AR	Capolona	-	80.963,42	80.963,42
B678	VENETO	Treviso	TV	Cappella Maggiore	-	52.398,51	52.398,51
B684	TOSCANA	Firenze	FI	Capraia e Limite	-	28.235,21	28.235,21
B688	LAZIO	Viterbo	VT	Capranica	116.536,32	402.250,38	285.714,06
B691	LAZIO	Viterbo	VT	Capranica	-	325.079,88	325.079,88
B695	SICILIA	Messina	ME	Capri Leone	36.708,17	36.154,28	553,89

B701	PIEMONTE	Alessandria	AL	Capriata d'Orba	117.339,10	117.339,10	-	117.339,10
B706	CAMPANIA	Avellino	AV	Capriglia Irpina	29.184,82	33.434,22	4.249,40	29.184,82
B707	PIEMONTE	Asti	AT	Capriglio	11.856,62	11.856,62	-	11.856,62
B709	VENETO	Verona	VR	Caprino Veronese	112.922,86	112.922,86	-	112.922,86
B711	LOMBARDIA	Brescia	BS	Caprioto	70.826,98	70.826,98	-	70.826,98
B718	CALABRIA	Reggio di Calabria	RC	Caraffa del Bianco	41.647,49	53.152,03	11.504,54	41.647,49
B717	CALABRIA	Catanzaro	CZ	Caraffa di Catanzaro	57.102,74	66.397,47	9.294,73	57.102,74
B719	PIEMONTE	Cuneo	CN	Caraglio	17.454,35	48.050,78	65.505,13	17.454,35
B726	LIGURIA	Genova	GE	Carasco	26.181,07	26.181,07	-	26.181,07
B727	MARCHE	Ascoli Piceno	AP	Carassai	71.730,62	78.688,77	6.958,15	71.730,62
B732	LOMBARDIA	Varese	VA	Caravate	12.536,33	12.935,46	399,13	12.536,33
B733	PIEMONTE	Torino	TO	Caravino	33.773,16	33.773,16	-	33.773,16
B735	LAZIO	Viterbo	VT	Carbognano	147.199,26	210.709,71	63.510,45	147.199,26
B736	PIEMONTE	Alessandria	AL	Carbonara Scrivia	15.394,17	15.394,17	-	15.394,17
B758	CALABRIA	Catanzaro	CZ	Cardinale	512,12	-	512,12	512,12
B765	PIEMONTE	Alessandria	AL	Carentino	59.589,88	59.589,88	-	59.589,88
B769	PIEMONTE	Alessandria	AL	Carezzano	41.398,66	51.671,79	10.273,13	41.398,66
B772	SARDEGNA	Sassari	SS	Cargeghe	24.423,47	29.179,11	4.755,64	24.423,47
B774	CALABRIA	Cosenza	CS	Cariati	53.788,55	53.788,55	-	53.788,55
B778	LOMBARDIA	Como	CO	Carimate	10.165,80	10.165,80	-	10.165,80
B780	SICILIA	Palermo	PA	Carini	209.709,74	209.709,74	-	209.709,74
B787	SICILIA	Siracusa	SR	Carlentini	1.402.865,09	1.402.865,09	-	1.402.865,09
B789	SARDEGNA	Carbonia Iglesias	CI	Carloforte	44.073,47	44.073,47	-	44.073,47
B794	TOSCANA	Prato	PO	Carmignano	54.777,80	54.777,80	-	54.777,80
B796	LOMBARDIA	Varese	VA	Carnago	17.781,02	18.401,31	620,29	17.781,02
B801	LOMBARDIA	Bergamo	BG	Carobbio degli Angeli	35.114,69	35.114,69	-	35.114,69
B802	CALABRIA	Cosenza	CS	Carolei	31.874,79	31.874,79	31.874,79	-
B807	LOMBARDIA	Varese	VA	Caronno Varesino	17.835,84	18.584,04	748,20	17.835,84
B812	EMILIAROMA	Piacenza	PC	Carpaneto Piacentino	130.765,99	130.765,99	-	130.765,99
B818	PIEMONTE	Alessandria	AL	Carpeneto	74.805,34	91.126,45	16.321,11	74.805,34
B822	PUGLIA	Lecce	LE	Carpiignano Salentino	111.644,31	111.644,31	-	111.644,31
B832	TOSCANA	Massa Carrara	MS	Carrara	26.348,01	33.415,46	7.067,45	26.348,01
B835	VENETO	Vicenza	VI	Carrè	40.745,19	40.745,19	-	40.745,19
B841	PIEMONTE	Cuneo	CN	Carrù	30.811,39	-	30.811,39	30.811,39
B846	MARCHE	Pesaro e Urbino	PU	Cartoceto	89.199,64	89.199,64	-	89.199,64
B851	LOMBARDIA	Como	CO	Carugo	7.548,97	7.548,97	-	7.548,97

B854	LOMBARDIA	Bergamo	BG	Carvico	944,67	15.001,36	14.056,69
B857	CALABRIA	Crotone	KR	Casabona	-	124.880,46	124.880,46
B859	ABRUZZO	Chieti	CH	Casacanditella	8.956,46	43.962,18	35.005,72
B895	CAMPANIA	Salerno	SA	Casal Velino	-	58.561,40	58.561,40
B865	ABRUZZO	Chieti	CH	Casalbordino	-	304.304,70	304.304,70
B867	PIEMONTE	Torino	TO	Casalborgone	-	88.086,37	88.086,37
B873	CAMPANIA	Benevento	BN	Casalduni	8.571,68	56.884,27	48.312,59
B875	LOMBARDIA	Varese	VA	Casale Litta	1.217,76	31.836,46	30.618,70
B878	TOSCANA	Pisa	PI	Casale Marittimo	-	29.023,08	29.023,08
B885	PIEMONTE	Alessandria	AL	Casale Monferrato	-	70.953,09	70.953,09
B880	EMILIAROMAGNA	Bologna	BO	Casalecchio di Reno	-	74.266,96	74.266,96
B893	EMILIAROMAGNA	Reggio nell'Emilia	RE	Casalgrande	-	23.860,68	23.860,68
B896	ABRUZZO	Chieti	CH	Casalincontrada	13.229,26	65.507,67	52.278,41
B917	PUGLIA	Foggia	FG	Casalvecchio di Puglia	-	85.535,15	85.535,15
B919	LAZIO	Frosinone	FR	Casalvieri	-	98.852,68	98.852,68
B923	PUGLIA	Bari	BA	Casamassima	-	354.310,04	354.310,04
B924	CAMPANIA	Napoli	NA	Casamicciola Terme	-	34.475,20	34.475,20
B936	PUGLIA	Lecce	LE	Casarano	-	123.653,72	123.653,72
B943	LOMBARDIA	Lecco	LC	Casatenovo	1.419,95	50.520,96	49.101,01
B949	LOMBARDIA	Varese	VA	Casciago	433,12	12.577,87	12.144,75
M327	TOSCANA	Pisa	PI	Casciana Terme Lari	-	289.479,30	289.479,30
B953	PIEMONTE	Torino	TO	Cascinette d'Ivrea	-	3.037,85	3.037,85
B966	CALABRIA	Reggio di Calabria	RC	Casignana	-	88.034,90	88.034,90
B977	LOMBARDIA	Como	CO	Casnate con Bernate	546,64	15.796,88	15.250,24
B980	CAMPANIA	Napoli	NA	Casola di Napoli	2.560,88	9.466,36	6.905,48
B983	CALABRIA	Cosenza	CS	Casole Bruzio	10.801,38	10.801,38	-
B984	TOSCANA	Siena	SI	Casole d'Elsa	33.850,11	220.506,96	186.656,85
B985	ABRUZZO	Chieti	CH	Casoli	-	162.183,94	162.183,94
B987	LOMBARDIA	Varese	VA	Casorate Sempione	1.070,46	-	1.070,46
B996	LOMBARDIA	Lecco	LC	Cassago Brianza	289,97	9.940,79	9.650,82
B998	PUGLIA	Bari	BA	Cassano delle Murge	-	191.535,70	191.535,70
B997	CAMPANIA	Avellino	AV	Cassano Irpino	-	31.621,83	31.621,83
C004	LOMBARDIA	Varese	VA	Cassano Magnago	-	46.684,44	46.684,44
C005	PIEMONTE	Alessandria	AL	Cassano Spinola	-	35.771,09	35.771,09
C020	LOMBARDIA	Como	CO	Cassina Rizzardi	116,96	10.565,82	10.448,86
C027	PIEMONTE	Alessandria	AL	Cassine	-	121.269,73	121.269,73




C034	LAZIO	Frosinone	FR	Cassino	-	288.653,76	288.653,76	288.653,76
C044	TOSCANA	Livorno	LI	Castagneto Carducci	-	153.697,95	153.697,95	153.697,95
C045	PIEMONTE	Torino	TO	Castagneto Po	4.248,29	51.640,86	47.392,57	47.392,57
C046	PIEMONTE	Cuneo	CN	Castagnito	18.575,03	-	18.575,03	18.575,03
C050	LOMBARDIA	Pavia	PV	Castana	13.633,01	-	13.633,01	13.633,01
C056	VENETO	Vicenza	VI	Castegnato	-	60.450,19	60.450,19	60.450,19
C058	CAMPANIA	Avellino	AV	Castel Baronia	36.458,37	-	36.458,37	-
C064	PIEMONTE	Asti	AT	Castel Boglione	-	63.508,11	63.508,11	63.508,11
C065	EMILIAROMA	Ravenna	RA	Castel Bolognese	-	91.292,08	91.292,08	91.292,08
B494	CAMPANIA	Caserta	CE	Castel Campagnano	-	92.675,62	92.675,62	92.675,62
C085	TOSCANA	Grosseto	GR	Castel del Piano	82.631,28	-	82.631,28	-
C091	SICILIA	Catania	CT	Castel di Iudica	73.321,42	-	73.321,42	-
C097	CAMPANIA	Caserta	CE	Castel di Sasso	-	353.362,56	353.362,56	353.362,56
C114	ABRUZZO	Chieti	CH	Castel Frentano	20.352,54	-	20.352,54	-
C116	LAZIO	Roma	RM	Castel Gandolfo	5.161,20	-	5.161,20	-
C211	CAMPANIA	Caserta	CE	Castel Morrone	-	99.148,69	99.148,69	99.148,69
C252	UMBRIA	Perugia	PG	Castel Ritaldi	-	55.909,23	55.909,23	55.909,23
C253	PIEMONTE	Asti	AT	Castel Rocchero	13.207,25	-	13.207,25	-
C261	EMILIAROMA	Piacenza	PC	Castel San Giovanni	-	39.660,46	39.660,46	39.660,46
C265	EMILIAROMA	Bologna	BO	Castel San Pietro Terme	160.047,87	-	160.047,87	-
C269	LAZIO	Viterbo	VT	Castel Sant'Elia	-	71.340,37	71.340,37	71.340,37
C060	MARCHE	Ancona	AN	Castelbellino	-	17.287,84	17.287,84	17.287,84
C073	VENETO	Treviso	TV	Castelcuoco	-	34.628,59	34.628,59	34.628,59
C074	SICILIA	Palermo	PA	Casteldaccia	-	99.866,25	99.866,25	99.866,25
C101	TOSCANA	Firenze	FI	Castelfiorentino	-	143.010,67	143.010,67	143.010,67
C104	LAZIO	Latina	LT	Castelforte	-	38.967,51	38.967,51	38.967,51
C105	CAMPANIA	Avellino	AV	Castelfranci	-	29.363,49	29.363,49	29.363,49
M322	TOSCANA	Arezzo	AR	Castelfranco Piandiscò	-	109.288,52	109.288,52	109.288,52
C119	VENETO	Vicenza	VI	Castelgomberto	-	64.061,63	64.061,63	64.061,63
C125	CAMPANIA	Salerno	SA	Castellabate	-	79.170,57	79.170,57	79.170,57
C127	PIEMONTE	Asti	AT	Castell'Alfero	-	98.680,29	98.680,29	98.680,29
C130	SICILIA	Trapani	TP	Castellammare del Golfo	-	378.896,55	378.896,55	378.896,55
C129	CAMPANIA	Napoli	NA	Castellammare di Stabia	67.692,21	-	67.692,21	-
C134	PUGLIA	Bari	BA	Castellana Grotte	61.357,06	-	61.357,06	-
C135	SICILIA	Palermo	PA	Castellana Sicula	288.502,21	-	288.502,21	-
C136	PUGLIA	Taranto	TA	Castellaneta	-	800.325,05	800.325,05	800.325,05




C142	PIEMONTE	Alessandria	AL	Castellar Guidobono	-	3.610,96	3.610,96
C141	EMILIAROMAGNA	Reggio nell'Emilia	RE	Castellarano	-	121.642,16	121.642,16
C145	EMILIAROMAGNA	Piacenza	PC	Castell'Arquato	-	161.817,27	161.817,27
C152	MARCHE	Ancona	AN	Castelleone di Suasa	-	47.889,60	47.889,60
C154	PIEMONTE	Asti	AT	Castellero	-	19.002,89	19.002,89
C155	PIEMONTE	Biella	BI	Castelletto Cervo	-	12.338,94	12.338,94
C158	PIEMONTE	Alessandria	AL	Castelletto d'Orba	-	69.528,53	69.528,53
C160	PIEMONTE	Alessandria	AL	Castelletto Merli	-	62.185,20	62.185,20
C162	PIEMONTE	Alessandria	AL	Castelletto Monferrato	-	71.274,23	71.274,23
C166	PIEMONTE	Novara	NO	Castelletto sopra Ticino	-	33.303,71	33.303,71
C165	PIEMONTE	Cuneo	CN	Castelletto Stura	21.186,74	21.186,74	21.186,74
C079	LOMBARDIA	Bergamo	BG	Castelli Calepio	-	46.432,64	46.432,64
C172	TOSCANA	Siena	SI	Castellina in Chianti	59.021,00	59.021,00	59.021,00
C174	TOSCANA	Pisa	PI	Castellina Marittima	18.341,83	18.341,83	18.341,83
C173	PIEMONTE	Cuneo	CN	Castellinaldo	31.079,97	31.079,97	31.079,97
C177	LAZIO	Frosinone	FR	Castelliri	-	48.736,64	48.736,64
C187	LOMBARDIA	Lecco	LC	Castello di Brianza	245,06	10.574,26	10.574,26
C198	PUGLIA	Foggia	FG	Castelluccio dei Sauri	77.160,57	205.657,83	205.657,83
C051	SICILIA	Messina	ME	Castell'Umberto	36.836,24	36.836,24	36.836,24
C226	PIEMONTE	Asti	AT	Castelnuovo Belbo	-	42.145,22	42.145,22
C227	TOSCANA	Siena	SI	Castelnuovo Berardenga	124.756,01	124.756,01	124.756,01
C229	PIEMONTE	Alessandria	AL	Castelnuovo Bormida	-	52.467,68	52.467,68
C220	LOMBARDIA	Como	CO	Castelnuovo Bozzente	379,74	9.765,19	9.765,19
C231	CAMPANIA	Salerno	SA	Castelnuovo Cilento	-	40.363,23	40.363,23
C222	PUGLIA	Foggia	FG	Castelnuovo della Daunia	-	133.070,14	133.070,14
C224	LAZIO	Rieti	RI	Castelnuovo di Farfa	2.728,80	30.751,68	28.022,88
C237	LAZIO	Roma	RM	Castelnuovo di Porto	-	142.070,70	142.070,70
C232	PIEMONTE	Asti	AT	Castelnuovo Don Bosco	-	87.275,39	87.275,39
C240	LIGURIA	La Spezia	SP	Castelnuovo Magra	-	66.355,15	66.355,15
C223	LAZIO	Frosinone	FR	Castelnuovo Parano	-	19.385,67	19.385,67
C248	MARCHE	Ancona	AN	Castelplanio	8.530,36	55.591,01	47.060,65
C250	CAMPANIA	Benevento	BN	Castelpoto	6.234,52	41.201,85	34.967,33
C272	SARDEGNA	Sassari	SS	Castelsardo	-	30.525,72	30.525,72
C273	LOMBARDIA	Varese	VA	Castelseprio	473,77	12.893,63	12.419,86
C275	SICILIA	Agrigento	AG	Casteltermini	-	230.982,44	230.982,44
C287	EMILIAROMAGNA	Modena	MO	Castelvetro di Modena	-	173.610,60	173.610,60

C318	TOSCANA	Arezzo	AR	Castiglioni Fibocchi	34.033,66	34.033,66	34.033,66
C319	TOSCANA	Arezzo	AR	Castiglioni Fiorentino	365.761,28	365.761,28	365.761,28
C308	ABRUZZO	Pescara	PE	Castiglione a Casauria	29.360,85	29.360,85	29.360,85
C301	CALABRIA	Cosenza	CS	Castiglione Cosentino	40.894,53	40.894,53	40.894,53
C309	UMBRIA	Perugia	PG	Castiglione del Lago	631.338,61	631.338,61	631.338,61
C310	TOSCANA	Grosseto	GR	Castiglione della Pescaia	169.505,61	169.505,61	169.505,61
C312	LOMBARDIA	Mantova	MN	Castiglione delle Stiviere	204.690,91	204.690,91	204.690,91
C314	PIEMONTE	Cuneo	CN	Castiglione Falletto	13.522,31	13.522,31	13.522,31
C315	LAZIO	Viterbo	VT	Castiglione in Teverina	72.702,74	72.702,74	72.702,74
C300	LOMBARDIA	Varese	VA	Castiglione Olona	21.615,92	21.615,92	20.866,21
C317	PIEMONTE	Cuneo	CN	Castiglione Tinella	112.983,55	112.983,55	88.395,89
C307	PIEMONTE	Torino	TO	Castiglione Torinese	29.127,14	29.127,14	29.127,14
C331	MARCHE	Ascoli Piceno	AP	Castorano	53.114,64	53.114,64	53.114,64
C335	PUGLIA	Lecce	LE	Castignano de' Greci	32.540,63	32.540,63	32.540,63
C336	PUGLIA	Lecce	LE	Castignano del Capo	38.912,43	38.912,43	38.912,43
C339	EMILIAROMAGNA	Forlì/Cesena	FC	Castrocaro Terme e Terra del Sole	88.951,78	88.951,78	88.951,78
C340	LAZIO	Frosinone	FR	Castrocielo	128.421,76	128.421,76	128.421,76
C341	SICILIA	Agrigento	AG	Castrofilippo	19.254,55	19.254,55	90.594,64
C108	CALABRIA	Cosenza	CS	Castrolibero	6.647,24	6.647,24	26.519,42
C343	LOMBARDIA	Varese	VA	Castronno	8.984,77	8.984,77	8.668,67
C347	SICILIA	Messina	ME	Castroreale	157.974,92	157.974,92	157.974,92
C352	CALABRIA	Catanzaro	CZ	Catanzaro	444.817,33	444.817,33	384.386,54
C353	SICILIA	Enna	EN	Catanuova	47.738,01	47.738,01	47.738,01
C354	ABRUZZO	Pescara	PE	Catignano	102.542,98	102.542,98	87.955,50
C356	SICILIA	Agrigento	AG	Cattolica Eraclea	298.447,70	298.447,70	298.447,70
C285	CALABRIA	Reggio di Calabria	RC	Caulonia	405.004,62	405.004,62	405.004,62
C361	CAMPANIA	Salerno	SA	Cava de' Tirreni	194.723,86	194.723,86	194.723,86
C363	PIEMONTE	Biella	BI	Cavaglia	82.743,81	82.743,81	82.743,81
C364	PIEMONTE	Novara	NO	Cavaglietto	19.004,34	19.004,34	19.004,34
C365	PIEMONTE	Novara	NO	Cavaglio d'Agogna	30.902,42	30.902,42	30.902,42
C369	PIEMONTE	Torino	TO	Cavagnolo	40.542,04	40.542,04	40.542,04
C370	VENETO	Verona	VR	Cavaion Veronese	92.810,03	92.810,03	92.810,03
C374	LOMBARDIA	Como	CO	Cavallasca	5.673,71	5.673,71	5.435,06
C376	PIEMONTE	Cuneo	CN	Cavallermaggiore	88.897,08	88.897,08	88.897,08
C378	PIEMONTE	Novara	NO	Cavallirio	3.541,12	3.541,12	3.578,07
C382	LOMBARDIA	Varese	VA	Cavaria con Premezzo	6.841,19	6.841,19	6.841,19



C384	VENETO	Treviso	TV	Cavaso del Tomba	-	44.019,36	44.019,36
C390	LAZIO	Roma	RM	Cave	15.317,28	102.460,09	87.142,81
C404	PIEMONTE	Torino	TO	Cavour	125.977,46	6.944,08	119.033,38
C406	LOMBARDIA	Mantova	MN	Cavriana	-	216.116,20	216.116,20
C407	TOSCANA	Arezzo	AR	Cavriglia	-	95.094,88	95.094,88
C409	LOMBARDIA	Varese	VA	Cazzago Brabbia	-	6.644,24	6.644,24
C412	VENETO	Verona	VR	Cazzano di Tramigna	-	84.643,40	84.643,40
C413	LAZIO	Frosinone	FR	Ceccano	-	116.147,45	116.147,45
C420	SICILIA	Palermo	PA	Cefalà Diana	5.195,51	34.856,43	29.660,92
C421	SICILIA	Palermo	PA	Cefalù	-	178.331,89	178.331,89
C424	PUGLIA	Brindisi	BR	Ceglie Messapica	78.563,34	492.873,31	414.309,97
C438	PIEMONTE	Asti	AT	Cellarengo	25.018,68	23.889,26	1.129,42
C439	LOMBARDIA	Brescia	BS	Cellatica	-	44.698,94	44.698,94
C443	LIGURIA	Savona	SV	Celle Ligure	-	26.773,11	26.773,11
C446	LAZIO	Viterbo	VT	Celleno	33.017,35	125.813,60	92.796,25
C447	LAZIO	Viterbo	VT	Cellere	60.874,96	206.162,71	145.287,75
C457	LOMBARDIA	Bergamo	BG	Cenate Sotto	-	16.645,16	16.645,16
C466	PIEMONTE	Cuneo	CN	Centallo	114.778,61	-	114.778,61
C472	CALABRIA	Catanzaro	CZ	Centrache	-	19.031,87	19.031,87
C471	SICILIA	Enna	EN	Centuripe	1.301.284,42	1.162.275,82	139.008,60
C476	CAMPANIA	Benevento	BN	Ceppaloni	19.615,02	132.062,76	112.447,74
C479	LAZIO	Frosinone	FR	Ceprano	-	84.357,76	84.357,76
C496	SICILIA	Palermo	PA	Cerda	-	146.505,79	146.505,79
C503	PIEMONTE	Alessandria	AL	Cereseto	-	62.342,03	62.342,03
C504	PIEMONTE	Cuneo	CN	Ceresole Alba	54.989,60	16.140,99	38.848,61
C516	LOMBARDIA	Como	CO	Cermentate	1.331,58	28.819,65	27.488,07
C521	LOMBARDIA	Lecco	LC	Cernusco Lombardone	-	17.659,32	17.659,32
C528	PIEMONTE	Asti	AT	Cerreto d'Asti	-	12.465,60	12.465,60
C507	PIEMONTE	Alessandria	AL	Cerreto Grue	-	27.939,38	27.939,38
C531	PIEMONTE	Alessandria	AL	Cerrina Monferrato	-	76.842,50	76.842,50
C532	PIEMONTE	Biella	BI	Cerrione	-	33.723,10	33.723,10
C540	TOSCANA	Firenze	FI	Certaldo	-	229.696,71	229.696,71
C545	LAZIO	Frosinone	FR	Cervaro	-	117.813,05	117.813,05
C550	PIEMONTE	Cuneo	CN	Cervere	-	-	34.213,93
C552	LAZIO	Roma	RM	Cerveteri	-	445.370,76	445.370,76
C554	CALABRIA	Cosenza	CS	Cervicati	6.614,29	31.149,89	24.535,60




C557	CAMPANIA	Avellino	AV	Cervinara	48.494,93	22.409,69
C558	CAMPANIA	Caserta	CE	Cervino	52.158,67	52.158,67
C559	LIGURIA	Imperia	IM	Cervo	20.030,65	20.030,65
C573	EMILIA-ROMA	Forlì/Cesena	FC	Cesena	717.986,36	105.477,58
C576	CAMPANIA	Avellino	AV	Cesinali	24.999,95	21.914,32
C581	CALABRIA	Vibo Valentia	VV	Cessanti	81.039,16	70.481,37
C587	TOSCANA	Siena	SI	Cetona	83.210,11	83.210,11
C589	PIEMONTE	Cuneo	CN	Ceva	31.710,14	31.710,14
C599	PIEMONTE	Cuneo	CN	Cherasco	56.322,27	117.242,63
C605	VENETO	Vicenza	VI	Chiampo	-	-
C606	CAMPANIA	Avellino	AV	Chianche	42.298,83	42.298,83
C608	TOSCANA	Siena	SI	Chianciano Terme	18.954,95	16.490,69
C609	TOSCANA	Pisa	PI	Chianni	54.978,70	54.978,70
C612	SICILIA	Ragusa	RG	Chiaromonte Gulfi	87.192,63	87.192,63
C616	CALABRIA	Catanzaro	CZ	Chiaravalle Centrale	499.494,71	75.965,67
C621	LIGURIA	Genova	GE	Chiavari	86.966,41	86.966,41
C624	PIEMONTE	Torino	TO	Chiaverano	47.314,59	47.314,59
C627	PIEMONTE	Torino	TO	Chieri	37.109,66	33.695,99
C632	ABRUZZO	Chieti	CH	Chieti	196.664,00	66.267,88
C649	LOMBARDIA	Bergamo	BG	Chiuduno	193.390,73	9.391,03
C650	VENETO	Vicenza	VI	Chiuppano	38.695,54	38.695,54
C658	PIEMONTE	Asti	AT	Chiusano d'Asti	16.202,98	16.202,98
C661	TOSCANA	Siena	SI	Chiusdino	10.670,20	10.670,20
C662	TOSCANA	Siena	SI	Chiusi	144.929,81	144.929,81
C668	SICILIA	Agrigento	AG	Cianciana	158.779,20	120.668,75
C684	LOMBARDIA	Pavia	PV	Cigognola	114.547,51	94.741,56
C696	SICILIA	Palermo	PA	Ciminna	-	25.964,05
C701	PIEMONTE	Asti	AT	Cinaglio	210.090,08	178.564,78
C704	MARCHE	Macerata	MC	Cingoli	19.663,29	19.663,29
C705	TOSCANA	Grosseto	GR	Cinigiano	325.599,81	-
C708	SICILIA	Palermo	PA	Cinisi	208.756,53	208.756,53
C710	CALABRIA	Reggio di Calabria	RC	Cinquefrondi	74.449,88	74.449,88
C713	VENETO	Padova	PD	Cinto Euganeo	96.481,55	96.481,55
C715	PIEMONTE	Torino	TO	Cinzano	89.938,34	89.938,34
C716	CAMPANIA	Caserta	CE	Ciorlano	26.061,82	23.690,76
C718	LIGURIA	Imperia	IM	Cipressa	49.188,92	49.188,92
					58.384,57	58.384,57

C722	PIEMONTE	Torino	TO	Ciriè	26.536,66	-	26.536,66
C724	LOMBARDIA	Como	CO	Cirimido	2.530,93	-	2.530,93
C725	CALABRIA	Crotone	KR	Cirò	186.147,41	253.830,57	186.147,41
C726	CALABRIA	Crotone	KR	Cirò Marina	261.538,62	261.538,62	261.538,62
C728	LOMBARDIA	Bergamo	BG	Cisano Bergamasco	21.246,48	21.246,48	21.246,48
C735	VENETO	Treviso	TV	Cison di Valmarino	55.516,50	55.516,50	55.516,50
C739	PIEMONTE	Asti	AT	Cisterna d'Asti	27.188,13	33.062,98	27.188,13
C741	PUGLIA	Brindisi	BR	Cisternino	165.691,42	197.071,11	165.691,42
C750	ABRUZZO	Pescara	PE	Città Sant'Angelo	137.176,07	-	137.176,07
C747	CALABRIA	Reggio di Calabria	RC	Cittanova	252.174,88	252.174,88	252.174,88
C755	LIGURIA	Imperia	IM	Civezza	16.339,68	16.339,68	16.339,68
C765	LAZIO	Viterbo	VT	Civita Castellana	406.502,87	406.502,87	406.502,87
C771	ABRUZZO	Pescara	PE	Civitaquana	84.555,46	84.555,46	84.555,46
C773	LAZIO	Roma	RM	Civitavecchia	305.932,71	305.932,71	305.932,71
C780	LAZIO	Viterbo	VT	Civitella d'Agliano	142.496,48	142.496,48	142.496,48
C781	ABRUZZO	Teramo	TE	Civitella del Tronto	153.174,39	153.174,39	153.174,39
C777	EMILIA ROMAGNA	Forlì Cesena	FC	Civitella di Romagna	158.700,83	158.700,83	158.700,83
C774	TOSCANA	Arezzo	AR	Civitella in Val di Chiana	363.126,80	363.126,80	363.126,80
C782	TOSCANA	Grosseto	GR	Civitella Paganico	185.564,20	185.564,20	185.564,20
C784	LAZIO	Roma	RM	Civitella San Paolo	55.806,21	55.806,21	55.806,21
C792	PIEMONTE	Cuneo	CN	Clavesana	20.304,92	55.302,76	20.304,92
C795	CALABRIA	Cosenza	CS	Cleto	45.671,09	45.671,09	45.671,09
C804	PIEMONTE	Asti	AT	Coazzolo	13.633,79	-	13.633,79
C807	PIEMONTE	Asti	AT	Coconato	54.237,51	54.237,51	54.237,51
C813	LOMBARDIA	Pavia	PV	Codevilla	110.447,84	110.447,84	110.447,84
C818	SARDEGNA	Sassari	SS	Codrignanos	76.610,37	76.610,37	76.610,37
C826	LIGURIA	Genova	GE	Cogorno	32.585,50	32.585,50	32.585,50
C829	PIEMONTE	Novara	NO	Colazza	3.699,40	3.699,40	3.699,40
C836	LAZIO	Frosinone	FR	Colfelice	41.315,46	41.315,46	41.315,46
C845	UMBRIA	Perugia	PG	Collazzone	143.372,98	143.372,98	143.372,98
C847	TOSCANA	Siena	SI	Colle di Val d'Elsa	219.714,89	219.714,89	219.714,89
C848	VENETO	Treviso	TV	Colle Umberto	69.356,26	69.356,26	69.356,26
C850	LOMBARDIA	Brescia	BS	Collebeato	30.015,86	30.015,86	30.015,86
C852	EMILIA ROMAGNA	Parma	PR	Collecchio	24.173,82	24.173,82	24.173,82
C858	LAZIO	Roma	RM	Colleferro	87.546,87	87.546,87	87.546,87
C860	PIEMONTE	Torino	TO	Collegno	17.386,98	-	17.386,98

C865	PUGLIA	Lecce	LE	Collepasse	54.261,68	54.261,68	-	54.261,68
C868	PIEMONTE	Torino	TO	Colleretto Giacosa	7.051,64	7.051,64	-	7.051,64
C869	TOSCANA	Livorno	LI	Collesalveti	24.701,65	24.701,65	-	24.701,65
C875	MOLISE	Campobasso	CB	Colletorto	71.123,71	71.123,71	-	71.123,71
C876	LAZIO	Rieti	RI	Collevecchio	104.577,13	104.577,13	-	104.577,13
C882	SARDEGNA	Medio Campidano	VS	Collinas	33.295,28	33.295,28	-	33.295,28
C901	ABRUZZO	Teramo	TE	Colonnella	86.748,73	86.748,73	91.385,19	4.636,46
M336	LOMBARDIA	Como	CO	Colverde	23.328,29	23.328,29	1.269,02	22.059,27
C911	LOMBARDIA	Varese	VA	Comabbio	10.120,27	10.120,27	526,30	9.593,97
C922	LOMBARDIA	Varese	VA	Comerio	4.247,16	4.247,16	4,74	4.242,42
C926	PIEMONTE	Novara	NO	Comignago	10.404,16	10.404,16	-	10.404,16
C928	SICILIA	Agrigento	AG	Comitini	59.874,53	59.874,53	10.365,12	49.509,41
C933	LOMBARDIA	Como	CO	Como	74.860,12	74.860,12	-	74.860,12
C939	CAMPANIA	Caserta	CE	Conca della Campania	114.555,27	114.555,27	-	114.555,27
C956	SICILIA	Messina	ME	Condò	34.013,83	34.013,83	-	34.013,83
C957	VENETO	Treviso	TV	Conegliano	135.657,76	135.657,76	-	135.657,76
C962	PIEMONTE	Alessandria	AL	Coniolo	23.704,99	23.704,99	-	23.704,99
C968	SICILIA	Palermo	PA	Contessa Entellina	458.153,21	458.153,21	-	458.153,21
C971	CAMPANIA	Avellino	AV	Contrada	34.092,70	34.092,70	3.995,82	30.096,88
C972	ABRUZZO	Teramo	TE	Controguerra	116.437,93	116.437,93	-	116.437,93
C974	CAMPANIA	Salerno	SA	Contursi Terme	56.228,11	56.228,11	-	56.228,11
C975	PUGLIA	Bari	BA	Conversano	332.134,95	332.134,95	-	332.134,95
C977	PIEMONTE	Alessandria	AL	Conzano	83.491,50	83.491,50	-	83.491,50
C983	PUGLIA	Bari	BA	Corato	1.083.368,59	1.083.368,59	-	1.083.368,59
C988	LAZIO	Viterbo	VT	Corchiano	157.803,44	157.803,44	-	157.803,44
C992	VENETO	Treviso	TV	Cordignano	120.275,09	120.275,09	-	120.275,09
C999	ABRUZZO	L'Aquila	AQ	Corfinio	2.161,89	2.161,89	5.331,06	3.169,17
D003	LAZIO	Latina	LT	Cori	487.798,26	487.798,26	-	487.798,26
D004	EMILIAROMAGNA	Rimini	RN	Coriano	116.973,33	116.973,33	-	116.973,33
D005	CALABRIA	Cosenza	CS	Corigliano Calabro	762.203,45	762.203,45	320.511,92	441.691,53
D006	PUGLIA	Lecce	LE	Corigliano d'Otranto	83.270,96	83.270,96	-	83.270,96
D007	MARCHE	Ancona	AN	Cortinaldo	169.237,94	169.237,94	-	169.237,94
D020	VENETO	Vicenza	VI	Cornedo Vicentino	79.634,53	79.634,53	-	79.634,53
D030	VENETO	Treviso	TV	Cornuda	56.607,61	56.607,61	-	56.607,61
D043	ABRUZZO	Teramo	TE	Corropoli	98.611,55	98.611,55	-	98.611,55
D044	PUGLIA	Lecce	LE	Corsano	25.441,56	25.441,56	-	25.441,56

D046	PIEMONTE	Asti	AT	Corsione	5.839,68	32.103,55	26.263,87
D049	CALABRIA	Catanzaro	CZ	Cortale	-	68.242,48	68.242,48
D050	PIEMONTE	Asti	AT	Cortandone	-	17.550,18	17.550,18
D051	PIEMONTE	Asti	AT	Cortanze	2.875,85	16.869,98	13.994,13
D052	PIEMONTE	Asti	AT	Cortazzone	-	37.526,76	37.526,76
D058	LOMBARDIA	Brescia	BS	Corte Franca	-	115.251,85	115.251,85
D072	PIEMONTE	Asti	AT	Cortiglione	-	41.722,59	41.722,59
D077	TOSCANA	Arezzo	AR	Cortona	-	806.630,79	806.630,79
D086	CALABRIA	Cosenza	CS	Cosenza	-	143.837,85	143.837,85
D093	PIEMONTE	Cuneo	CN	Cossano Belbo	-	131.195,06	131.195,06
D092	PIEMONTE	Torino	TO	Cossano Canavese	1.735,86	18.923,42	17.187,56
D094	PIEMONTE	Biella	BI	Cossato	15.612,33	20.795,51	5.183,18
D096	MARCHE	Ascoli Piceno	AP	Cossignano	7.562,55	55.715,22	48.152,67
D101	PIEMONTE	Asti	AT	Cossombrato	-	24.626,89	24.626,89
D112	LOMBARDIA	Lecco	LC	Costa Masnaga	705,07	17.001,21	16.296,14
D114	LIGURIA	Imperia	IM	Costarainera	-	36.916,11	36.916,11
D118	VENETO	Verona	VR	Costermano	-	58.323,36	58.323,36
D120	PIEMONTE	Cuneo	CN	Costigliole Saluzzo	49.202,44	36.457,98	12.744,46
D128	BASILICATA	Matera	MT	Craco	-	119.321,13	119.321,13
D136	VENETO	Vicenza	VI	Creazzo	-	39.689,25	39.689,25
D143	LOMBARDIA	Lecco	LC	Cremella	181,99	6.156,77	5.974,78
D149	PIEMONTE	Alessandria	AL	Cremolino	13.012,00	68.684,77	55.672,77
D157	VENETO	Treviso	TV	Crespano del Grappa	-	50.298,59	50.298,59
M328	TOSCANA	Pisa	PI	Crespina Lorenzana	-	86.053,04	86.053,04
D162	PIEMONTE	Novara	NO	Cressa	-	18.720,97	18.720,97
D171	PUGLIA	Taranto	TA	Crispiano	44.768,61	138.293,14	93.524,53
C670	VENETO	Treviso	TV	Crocetta del Montello	-	100.368,32	100.368,32
D181	CALABRIA	Catanzaro	CZ	Cropani	-	153.662,99	153.662,99
D184	CALABRIA	Cosenza	CS	Crosia	-	72.533,57	72.533,57
D185	LOMBARDIA	Varese	VA	Crosio della Valle	274,04	6.548,29	6.274,25
D189	CALABRIA	Crotone	KR	Crucoli	35.655,49	138.287,74	102.632,25
D194	PIEMONTE	Alessandria	AL	Cuccaro Monferrato	-	38.536,22	38.536,22
D196	LOMBARDIA	Como	CO	Cucciago	401,01	10.355,27	9.954,26
D197	PIEMONTE	Torino	TO	Cuceglio	11.033,50	13.484,00	2.450,50
D201	ABRUZZO	Pescara	PE	Cugnoli	9.917,56	71.819,90	61.902,34
D202	PIEMONTE	Torino	TO	Cumiana	27.846,79	82.169,84	54.323,05

D205	PIEMONTE	Cuneo	CN	Cuneo	210.469,75	-	210.469,75
D207	PIEMONTE	Asti	AT	Cunico	-	32.754,98	32.754,98
D209	ABRUZZO	Chieti	CH	Cupello	-	215.197,64	215.197,64
D211	MARCHE	Ancona	AN	Cupramontana	-	85.493,55	85.493,55
D216	PIEMONTE	Novara	NO	Cureggio	30.892,22	-	2.995,85
D218	CALABRIA	Catanzaro	CZ	Curinga	-	282.462,45	282.462,45
D223	PUGLIA	Lecce	LE	Cursi	-	25.752,69	25.752,69
D253	CALABRIA	Vibo Valentia	VV	Dasà	-	27.180,97	27.180,97
D256	LOMBARDIA	Varese	VA	Daverio	478,23	13.097,60	12.619,37
D257	CALABRIA	Catanzaro	CZ	Davoli	54.209,56	20.987,73	33.221,83
D260	SARDEGNA	Cagliari	CA	Decimoputzu	-	147.456,02	147.456,02
D267	SICILIA	Callianisetta	CL	Delia	14.130,58	71.795,07	57.664,49
D269	PUGLIA	Foggia	FG	Deliceto	-	141.180,48	141.180,48
D279	UMBRIA	Perugia	PG	Deruta	-	144.699,16	144.699,16
D284	LOMBARDIA	Brescia	BS	Desenzano del Garda	-	250.156,06	250.156,06
D293	LIGURIA	Imperia	IM	Diano Arentino	7.036,03	7.544,36	508,33
D296	LIGURIA	Imperia	IM	Diano Castello	-	19.223,77	19.223,77
D291	PIEMONTE	Cuneo	CN	Diano d'Alba	44.919,22	120.111,70	75.192,48
D297	LIGURIA	Imperia	IM	Diano Marina	-	25.928,54	25.928,54
D298	LIGURIA	Imperia	IM	Diano San Pietro	-	22.465,75	22.465,75
D305	PUGLIA	Lecce	LE	Diso	-	34.701,07	34.701,07
D309	PIEMONTE	Novara	NO	Divignano	1.440,30	16.019,42	14.579,12
D314	PIEMONTE	Cuneo	CN	Dogliani	76.295,71	186.208,74	109.913,03
D319	LIGURIA	Imperia	IM	Dolcedo	-	35.628,56	35.628,56
D327	LOMBARDIA	Lecco	LC	Dolzago	239,62	6.766,66	6.527,04
D344	SARDEGNA	Cagliari	CA	Donori	-	76.338,18	76.338,18
D347	PIEMONTE	Novara	NO	Dormelletto	-	7.583,19	7.583,19
D350	PIEMONTE	Biella	BI	Dorzano	10.134,38	11.185,97	1.051,59
D357	EMILIAROMA	ForlìCesena	FC	Dovadola	-	85.066,40	85.066,40
D360	EMILIAROMA	Bologna	BO	Dozza	-	60.001,18	60.001,18
D361	CAMPANIA	Caserta	CE	Dragoni	-	94.595,50	94.595,50
D364	CALABRIA	Vibo Valentia	VV	Drapia	-	74.791,41	74.791,41
D373	PIEMONTE	Torino	TO	Druento	43.465,50	69.675,34	26.209,84
D376	SARDEGNA	Nuoro	NU	Dualchi	8.207,80	39.434,78	31.226,98
D380	CAMPANIA	Benevento	BN	Dugenta	-	154.765,01	154.765,01
D386	CAMPANIA	Benevento	BN	Durazzano	11.203,66	-	11.203,66



D388	PIEMONTE	Asti	Dusino San Michele	29.115,68	29.115,68	29.115,68	29.115,68
D394	ABRUZZO	Pescara	Elice	61.205,39	61.205,39	61.205,39	61.205,39
D412	PIEMONTE	Cuneo	Envie	53.340,08	53.340,08	53.340,08	53.340,08
D421	LOMBARDIA	Brescia	Erbusco	128.385,06	128.385,06	128.385,06	128.385,06
H243	CAMPANIA	Napoli	Ercolano	255.805,88	255.805,88	255.805,88	255.805,88
D423	SICILIA	Trapani	Erice	138.013,52	138.013,52	138.013,52	138.013,52
M292	SARDEGNA	Sassari	Erula	1.216,05	-	1.216,05	1.216,05
D431	SARDEGNA	Cagliari	Escolca	5.737,12	36.601,06	30.863,94	30.863,94
D452	LAZIO	Viterbo	Fabbrica di Roma	52.907,67	214.769,31	161.861,64	161.861,64
D458	EMILIAROMA	Ravenna	Faenza	-	577.629,39	577.629,39	577.629,39
D469	CAMPANIA	Benevento	Faicchio	-	124.914,32	124.914,32	124.914,32
D474	SICILIA	Messina	Falcone	-	35.696,07	35.696,07	35.696,07
D475	LAZIO	Viterbo	Faleria	-	109.029,57	109.029,57	109.029,57
D477	MARCHE	Fermo	Falerone	-	80.180,98	80.180,98	80.180,98
D482	LOMBARDIA	Como	Faloppio	11.907,82	10.391,74	9.982,64	9.982,64
D483	LAZIO	Frosinone	Falvaterra	409,10	25.843,21	25.843,21	25.843,21
D494	ABRUZZO	Chieti	Fara Filiorum Petri	-	40.103,27	40.103,27	40.103,27
D493	LAZIO	Rieti	Fara in Sabina	16.323,50	183.180,25	166.856,75	166.856,75
D492	PIEMONTE	Novara	Fara Novarese	-	31.578,02	31.578,02	31.578,02
D496	VENETO	Vicenza	Fara Vicentino	-	63.246,69	63.246,69	63.246,69
D499	PIEMONTE	Cuneo	Fatigiano	-	64.459,36	64.459,36	64.459,36
D503	LAZIO	Viterbo	Farnese	47.836,78	180.576,52	132.739,74	132.739,74
D505	VENETO	Treviso	Farra di Soligo	-	141.098,36	141.098,36	141.098,36
D508	PUGLIA	Brindisi	Fasano	-	298.864,22	298.864,22	298.864,22
D510	TOSCANA	Pisa	Fauglia	-	131.234,75	131.234,75	131.234,75
D514	SICILIA	Agrigento	Favara	62.539,82	366.813,60	304.273,78	304.273,78
D520	PIEMONTE	Torino	Favria	36.543,18	-	36.543,18	36.543,18
D526	EMILIAROMA	Parma	Felino	27.485,75	79.568,21	52.082,46	52.082,46
D528	PIEMONTE	Alessandria	Felizzano	-	31.672,64	31.672,64	31.672,64
D531	LOMBARDIA	Como	Fenegrò	3.244,78	-	3.244,78	3.244,78
D539	LAZIO	Frosinone	Ferentino	-	346.802,01	346.802,01	346.802,01
D542	MARCHE	Fermo	Fermo	180.498,45	-	180.498,45	180.498,45
D544	CALABRIA	Catanzaro	Feroleto Antico	-	86.649,35	86.649,35	86.649,35
D547	BASILICATA	Matera	Ferrandina	141.944,42	496.260,90	354.316,48	354.316,48
D554	PIEMONTE	Asti	Ferrere	-	43.818,15	43.818,15	43.818,15
D557	CALABRIA	Reggio di Calabria	Ferruzzano	-	45.740,39	45.740,39	45.740,39

D562	PIEMONTE	Torino	TO	Fiano	12.404,85	21.638,49	9.233,64
D561	LAZIO	Roma	RM	Fiano Romano	-	237.218,97	237.218,97
D569	SICILIA	Messina	ME	Ficarra	16.240,03	110.226,00	93.985,97
B034	EMILIAROMA	Parma	PR	Fidenza	-	188.625,46	188.625,46
D575	TOSCANA	Firenze	FI	Fiesole	-	74.403,78	74.403,78
D579	LOMBARDIA	Como	CO	Figino Serezza	495,79	10.699,29	10.203,50
M321	TOSCANA	Firenze	FI	Figline e Incisa Valdarno	-	212.060,20	212.060,20
D582	CALABRIA	Cosenza	CS	Figline Vegliaturo	6.823,92	-	6.823,92
D586	LAZIO	Roma	RM	Filacciano	-	38.568,58	38.568,58
D589	CALABRIA	Vibo Valentia	VV	Filandari	11.725,24	71.905,22	60.179,98
D592	ABRUZZO	Chieti	CH	Filetto	9.569,39	46.490,62	36.921,23
D596	CALABRIA	Vibo Valentia	VV	Filogaso	12.559,46	67.993,62	55.434,16
D600	LIGURIA	Savona	SV	Finale Ligure	-	119.675,40	119.675,40
D605	LOMBARDIA	Como	CO	Fino Mornasco	926,47	22.947,53	22.021,06
D608	PIEMONTE	Torino	TO	Fiorano Canavese	-	9.407,41	9.407,41
D607	EMILIAROMA	Modena	MO	Fiorano Modenese	-	56.687,02	56.687,02
D614	CALABRIA	Cosenza	CS	Firmo	4.581,35	21.450,12	16.868,77
D615	CAMPANIA	Salerno	SA	Fisciano	-	177.572,05	177.572,05
D619	CALABRIA	Reggio di Calabria	RC	Fiumara	-	72.625,41	72.625,41
D637	SARDEGNA	Sassari	SS	Florinas	14.699,78	84.852,09	70.152,31
D638	CAMPANIA	Avellino	AV	Flumeri	82.936,43	82.936,43	-
D644	CAMPANIA	Benevento	BN	Foglianise	8.315,90	56.343,44	48.027,54
D649	TOSCANA	Arezzo	AR	Foiano della Chiana	29.970,96	197.049,49	167.078,53
D652	MARCHE	Ascoli Piceno	AP	Follignano	7.053,93	54.746,92	47.692,99
D654	VENETO	Treviso	TV	Follina	-	37.683,35	37.683,35
D656	TOSCANA	Grosseto	GR	Follonica	-	44.175,47	44.175,47
D662	LAZIO	Latina	LT	Fondi	182.152,46	244.680,17	62.527,71
D671	CAMPANIA	Avellino	AV	Fontanarosa	9.261,51	72.293,44	63.031,93
D675	PIEMONTE	Novara	NO	Fontaneto d'Agogna	-	52.737,71	52.737,71
D680	VENETO	Treviso	TV	Fonte	-	82.981,50	82.981,50
D682	LAZIO	Frosinone	FR	Fontechiari	-	44.132,69	44.132,69
D689	LAZIO	Rieti	RI	Forano	-	67.387,79	67.387,79
D693	CAMPANIA	Benevento	BN	Forchia	7.027,32	11.285,58	4.258,26
D701	CAMPANIA	Avellino	AV	Forino	29.094,86	15.682,76	13.412,10
D704	EMILIAROMA	Forlì/Cesena	FC	Forlì	-	261.143,23	261.143,23
D707	LAZIO	Roma	RM	Formello	-	86.078,60	86.078,60

D708	LAZIO	Latina	LT	Formia	128.914,58	128.914,58	128.914,58
D728	EMILIAROMAGNA	Parma	PR	Fornovo di Taro	77.362,34	77.362,34	75.019,79
D733	SICILIA	Messina	ME	Forza d'Agro	42.875,12	42.875,12	38.688,96
D742	PIEMONTE	Cuneo	CN	Fossano	-	-	404.419,28
D755	CAMPANIA	Benevento	BN	Fragneto l'Abate	45.664,21	45.664,21	38.872,56
D756	CAMPANIA	Benevento	BN	Fragneto Monforte	98.194,85	98.194,85	83.734,78
D762	CALABRIA	Vibo Valentia	VV	Francavilla Angitola	139.117,83	139.117,83	120.518,24
D759	PIEMONTE	Alessandria	AL	Francavilla Bisio	30.341,23	30.341,23	30.341,23
D767	CALABRIA	Vibo Valentia	VV	Francica	110.246,63	110.246,63	98.919,56
D768	SICILIA	Siracusa	SR	Francofonte	11.327,07	-	453.778,08
D770	PIEMONTE	Alessandria	AL	Frascaro	30.868,13	30.868,13	30.868,13
D773	LAZIO	Roma	RM	Frascati	119.121,28	119.121,28	5.315,92
D785	LAZIO	Rieti	RI	Frasso Sabino	8.550,78	8.550,78	7.757,78
D784	CAMPANIA	Benevento	BN	Frasso Telesino	43.858,80	43.858,80	37.744,63
D791	MARCHE	Pesaro e Urbino	PU	Fratte Rosa	36.281,31	36.281,31	36.281,31
D793	SICILIA	Messina	ME	Frazzano	26.820,43	26.820,43	26.820,43
D798	CAMPANIA	Avellino	AV	Frigento	73.880,04	73.880,04	-
D805	PIEMONTE	Torino	TO	Front	20.593,09	20.593,09	20.593,09
D810	LAZIO	Frosinone	FR	Frosinone	140.828,03	140.828,03	135.284,10
D814	PIEMONTE	Alessandria	AL	Fubine	164.967,23	164.967,23	164.967,23
D818	VENETO	Verona	VR	Fumane	81.068,14	81.068,14	81.068,14
D824	SICILIA	Messina	ME	Furci Siculo	47.576,84	47.576,84	40.096,62
D827	SARDEGNA	Medio Campidano	VS	Furtei	89.319,70	89.319,70	89.319,70
D835	PIEMONTE	Alessandria	AL	Gabiano	77.416,40	77.416,40	64.465,15
D843	LAZIO	Latina	LT	Gaeta	113.095,36	113.095,36	113.095,36
D844	SICILIA	Messina	ME	Gaggi	67.145,80	67.145,80	67.145,80
D848	PIEMONTE	Biella	BI	Gaglianico	8.018,93	-	8.018,93
D851	PUGLIA	Lecce	LE	Gagliano del Capo	34.542,86	34.542,86	34.542,86
D852	CALABRIA	Catanzaro	CZ	Gagliato	20.656,70	20.656,70	17.330,36
D858	TOSCANA	Siena	SI	Gaiole in Chianti	98.768,96	98.768,96	98.768,96
D870	LAZIO	Viterbo	VT	Gallese	171.796,32	171.796,32	171.796,32
D871	LOMBARDIA	Varese	VA	Galliate Lombardo	7.812,19	7.812,19	7.618,18
D875	LAZIO	Roma	RM	Galliano nel Lazio	83.974,45	83.974,45	83.974,45
D885	SICILIA	Messina	ME	Gallodoro	19.173,65	19.173,65	17.306,29
D886	CAMPANIA	Caserta	CE	Galluccio	137.839,29	137.839,29	137.839,29
D889	VENETO	Padova	PD	Galzignano Terme	82.633,15	82.633,15	82.633,15




D890	PIEMONTE	Alessandria	AL	Gamalero	53.618,09	53.618,09	53.618,09
D895	TOSCANA	Firenze	FI	Gambassi Terme	130.175,86	130.175,86	29.492,17
D902	VENETO	Vicenza	VI	Gambugliano	23.987,60	23.987,60	23.987,60
D913	LOMBARDIA	Lecco	LC	Garbagnate Monastero	8.379,54	8.379,54	7.654,29
D915	VENETO	Verona	VR	Garda	25.097,85	25.097,85	25.097,85
D921	PIEMONTE	Novara	NO	Gargallo	9.866,99	9.866,99	8.925,69
D931	PIEMONTE	Torino	TO	Garzigliana	-	-	5.452,35
D932	CALABRIA	Catanzaro	CZ	Gasperina	35.902,42	35.902,42	30.243,20
D933	PIEMONTE	Torino	TO	Gassino Torinese	61.062,96	61.062,96	61.062,96
D937	PIEMONTE	Novara	NO	Gautico	58.427,94	58.427,94	52.798,17
D938	PIEMONTE	Vercelli	VC	Gattinara	31.839,95	31.839,95	31.839,95
D941	PIEMONTE	Alessandria	AL	Gavazzana	15.331,14	15.331,14	12.644,35
D944	PIEMONTE	Alessandria	AL	Gavi	167.042,43	167.042,43	167.042,43
D945	LAZIO	Roma	RM	Gavignano	66.494,37	66.494,37	56.628,97
D948	TOSCANA	Grosseto	GR	Gavignano	392.334,73	392.334,73	392.334,73
D951	LOMBARDIA	Varese	VA	Gavarrano	15.522,70	15.522,70	15.004,59
D958	EMILIAROMA	Piacenza	PC	Gazzada Schianno	97.334,29	97.334,29	97.334,29
D961	EMILIAROMA	Rimini	RN	Gazzola	71.660,24	71.660,24	62.222,96
D964	LAZIO	Roma	RM	Gemmano	226.267,06	226.267,06	195.063,85
D967	PIEMONTE	Cuneo	CN	Genazzano	-	-	33.017,29
D968	SARDEGNA	Oristano	OR	Genoli	49.740,19	49.740,19	49.740,19
D970	SARDEGNA	Medio Campidano	VS	Genoni	16.171,81	16.171,81	16.171,81
D971	BASILICATA	Potenza	PZ	Genuri	630.621,28	630.621,28	630.621,28
D972	LAZIO	Roma	RM	Genzano di Lucania	148.712,47	148.712,47	128.437,56
D975	CALABRIA	Reggio di Calabria	RC	Genzano di Roma	84.516,12	84.516,12	84.516,12
D982	SARDEGNA	Cagliari	CA	Gerace	92.407,75	92.407,75	78.866,07
D994	SARDEGNA	Cagliari	CA	Gergei	50.372,49	50.372,49	42.976,27
D997	SARDEGNA	Medio Campidano	VS	Gesico	53.621,41	53.621,41	53.621,41
D998	CAMPANIA	Avellino	AV	Gesturi	89.146,73	89.146,73	-
E001	PIEMONTE	Novara	NO	Gesualdo	59.058,43	59.058,43	59.058,43
E004	SARDEGNA	Oristano	OR	Ghemme	95.954,92	95.954,92	80.533,23
E013	SICILIA	Palermo	PA	Ghilarza	40.169,96	40.169,96	40.169,96
E014	SICILIA	Messina	ME	Giardinello	20.968,05	20.968,05	11.963,20
E021	VENETO	Treviso	TV	Giardini-Naxos	112.787,14	112.787,14	112.787,14
E022	SARDEGNA	Carbonia Iglesias	CI	Giavera del Montello	64.042,11	64.042,11	64.042,11
E023	SICILIA	Trapani	TP	Giba	182.118,91	182.118,91	182.118,91
				Gibellina	-	-	-

E026	CAMPANIA	Salerno	SA	Giffoni Sei Casali	18.981,97	68.147,42	49.165,45
E027	CAMPANIA	Salerno	SA	Giffoni Valle Piana	36.278,56	73.537,22	37.258,66
E033	BASILICATA	Potenza	PZ	Ginestra	13.081,80	11.457,33	1.624,47
E036	PUGLIA	Taranto	TA	Ginosa	-	425.146,95	425.146,95
E038	PUGLIA	Bari	BA	Gioia del Colle	-	471.702,02	471.702,02
E044	CALABRIA	Reggio di Calabria	RC	Gioiosa Ionica	5.705,67	77.129,39	71.423,72
E043	SICILIA	Messina	ME	Gioiosa Marea	-	126.508,67	126.508,67
E049	SARDEGNA	Ogliastra	OG	Girasole	-	16.803,41	16.803,41
E053	PUGLIA	Lecce	LE	Giuggianello	-	37.833,88	37.833,88
E055	SICILIA	Palermo	PA	Giuliana	65.187,58	65.187,58	-
E056	ABRUZZO	Chieti	CH	Giuliano Teatino	-	61.566,96	61.566,96
E060	CAMPANIA	Salerno	SA	Giungano	-	47.281,69	47.281,69
E061	PUGLIA	Lecce	LE	Giurdignano	-	31.676,93	31.676,93
E068	CALABRIA	Catanzaro	CZ	Gizzeria	54.816,38	40.799,45	14.016,93
E079	LOMBARDIA	Varese	VA	Golasecca	-	18.287,45	18.287,45
E081	LOMBARDIA	Pavia	PV	Golferenzo	5.042,61	29.335,97	24.293,36
M274	SARDEGNA	OlbiaTempio	OT	Golfo Aranci	-	1.665,87	1.665,87
E086	SARDEGNA	CarboniaIglesias	CI	Gonnesa	-	40.192,82	40.192,82
E087	SARDEGNA	Oristano	OR	Gonnoscodina	-	19.466,48	19.466,48
E088	SARDEGNA	Oristano	OR	Gonnostramatza	-	36.598,11	36.598,11
E100	LOMBARDIA	Bergamo	BG	Gorlago	-	24.585,62	24.585,62
E104	LOMBARDIA	Varese	VA	Gornate Olona	470,36	13.159,95	12.689,59
E118	PIEMONTE	Cuneo	CN	Govone	35.907,26	-	35.907,26
E120	PIEMONTE	Novara	NO	Gozzano	2.563,10	31.379,22	28.816,12
E128	LAZIO	Viterbo	VT	Graffignano	-	154.616,34	154.616,34
E131	CAMPANIA	Napoli	NA	Gragnano	14.769,18	67.555,09	52.785,91
E133	SICILIA	Catania	CT	Grammichele	79.395,40	360.876,71	281.481,31
E134	PIEMONTE	Asti	AT	Grana	8.260,65	-	8.260,65
E138	VENETO	Vicenza	VI	Grancona	-	40.671,88	40.671,88
E139	LOMBARDIA	Como	CO	Grandate	124,66	6.740,55	6.615,89
E142	SICILIA	Messina	ME	Graniti	-	54.903,97	54.903,97
E147	BASILICATA	Matera	MT	Grassano	47.713,07	146.084,08	98.371,01
E156	SICILIA	Catania	CT	Gravina di Catania	13.524,81	-	13.524,81
E155	PUGLIA	Bari	BA	Gravina in Puglia	-	869.712,78	869.712,78
E159	PIEMONTE	Asti	AT	Grazzano Badoglio	12.388,55	-	12.388,55
E169	TOSCANA	Firenze	FI	Greve in Chianti	-	225.131,98	225.131,98

E171	VENETO	Verona	VR	Grezzana	-	100.751,93	100.751,93
E177	PIEMONTE	Novara	NO	Grignasco	3.601,79	38.676,69	35.074,90
E188	PIEMONTE	Alessandria	AL	Grogna	-	22.072,28	22.072,28
E196	EMILIA-ROMA	Piacenza	PC	Gropparello	-	123.662,51	123.662,51
E203	PIEMONTE	Torino	TO	Grosso	5.871,92	14.345,44	8.473,52
E204	LAZIO	Roma	RM	Grottaferrata	69.750,62	89.544,92	19.794,30
E205	PUGLIA	Taranto	TA	Grottaglie	-	385.545,73	385.545,73
E206	CAMPANIA	Avellino	AV	Grottaminarda	17.697,88	137.774,59	120.076,71
E208	MARCHE	Fermo	FM	Grottazzolina	-	39.015,43	39.015,43
E209	SICILIA	Agrigento	AG	Grotte	16.723,91	97.049,31	80.325,40
E212	CALABRIA	Reggio di Calabria	RC	Grotteria	-	103.805,37	103.805,37
E213	BASILICATA	Matera	MT	Grottole	91.061,04	331.314,38	240.253,34
E214	CAMPANIA	Avellino	AV	Grottolella	3.861,65	31.895,70	28.034,05
E216	PIEMONTE	Torino	TO	Grugliasco	11.169,62	-	11.169,62
E223	PUGLIA	Bari	BA	Grumo Appula	-	196.089,87	196.089,87
E233	SICILIA	Messina	ME	Gualtieri Sicaminò	-	57.632,79	57.632,79
E234	SARDEGNA	Cagliari	CA	Guamaggiore	-	39.944,10	39.944,10
E235	LOMBARDIA	Como	CO	Guanzate	4.215,55	-	4.215,55
E241	UMBRIA	Terni	TR	Guarda	-	75.749,41	75.749,41
E249	CAMPANIA	Benevento	BN	Guardia Sanframondi	18.948,96	-	18.948,96
E243	ABRUZZO	Chieti	CH	Guardiareole	-	56.987,67	56.987,67
E250	TOSCANA	Pisa	PI	Guardistallo	-	34.602,58	34.602,58
E251	PIEMONTE	Cuneo	CN	Guarene	44.710,17	-	44.710,17
E252	SARDEGNA	Cagliari	CA	Guasila	-	80.769,74	80.769,74
E259	MOLISE	Campobasso	CB	Guglionesi	90.841,63	396.798,76	305.957,13
E263	LAZIO	Roma	RM	Guidonia Montecelio	-	291.913,94	291.913,94
E271	LOMBARDIA	Brescia	BS	Gussago	-	125.687,92	125.687,92
E284	VENETO	Verona	VR	Illasi	-	208.459,58	208.459,58
E287	LOMBARDIA	Lecco	LC	Imbersago	-	10.468,13	10.468,13
E289	EMILIA-ROMA	Bologna	BO	Imola	-	651.347,90	651.347,90
E290	LIGURIA	Imperia	IM	Imperia	-	289.233,03	289.233,03
E291	TOSCANA	Firenze	FI	Impruneta	-	75.129,56	75.129,56
E292	LOMBARDIA	Varese	VA	Inarzo	-	7.770,61	7.770,61
E295	PIEMONTE	Asti	AT	Incisa Scapaccino	-	35.478,72	35.478,72
E309	LOMBARDIA	Como	CO	Inverigo	1.069,03	30.898,69	29.829,66
E314	PIEMONTE	Novara	NO	Invorio	3.320,23	34.785,85	31.465,62

E321	CALABRIA	Vibo Valentia	VV	Ionadi	32.268,71	27.929,58
E326	BASILICATA	Matera	MT	Irsina	1.073.180,95	762.850,78
E330	LAZIO	Viterbo	VT	Ischia di Castro	458.558,13	333.169,31
E348	TOSCANA	Grosseto	GR	Isola del Giglio	1.732,32	1.573,15
E340	LAZIO	Frosinone	FR	Isola del Liri	60.426,17	60.426,17
E350	SICILIA	Palermo	PA	Isola delle Femmine	8.463,66	8.463,66
E366	SICILIA	Ragusa	RG	Ispica	862.239,82	862.239,82
E367	LOMBARDIA	Varese	VA	Ispira	18.906,50	18.906,50
E374	SICILIA	Messina	ME	Itala	22.769,68	17.037,29
E376	SARDEGNA	Sassari	SS	Itireddu	36.789,62	30.465,23
E377	SARDEGNA	Sassari	SS	Ittiri	145.357,35	145.357,35
E379	PIEMONTE	Torino	TO	Ivrea	44.124,93	44.124,93
E274	CALABRIA	Catanzaro	CZ	Jacurso	45.180,39	45.180,39
E386	LOMBARDIA	Varese	VA	Jerago con Orago	11.020,24	10.602,11
E390	SICILIA	Agrigento	AG	Joppolo Giancaxio	61.516,93	61.516,93
E430	PIEMONTE	Cuneo	CN	La Morra	-	70.371,71
E463	LIGURIA	La Spezia	SP	La Spezia	48.239,97	48.239,97
E392	LAZIO	Roma	RM	Labico	26.576,80	22.893,38
E401	SARDEGNA	Sassari	SS	Laerru	52.250,63	52.250,63
E402	CALABRIA	Reggio di Calabria	RC	Laganadi	24.463,82	24.463,82
E406	PIEMONTE	Cuneo	CN	Lagnasco	-	156.514,85
E414	LIGURIA	Savona	SV	Laigueglia	4.554,66	4.554,66
E413	TOSCANA	Pisa	PI	Lajatico	90.830,10	90.830,10
E428	LOMBARDIA	Como	CO	Lambrugo	5.278,72	5.278,72
M208	CALABRIA	Catanzaro	CZ	Lamezia Terme	250.628,50	11.709,62
E432	TOSCANA	Pistoia	PT	Lamporecchio	31.724,25	31.724,25
E435	ABRUZZO	Chieti	CH	Lanciano	339.244,77	339.244,77
E438	EMILIA-ROMA	Parma	PR	Langhirano	168.366,66	155.292,98
C767	LAZIO	Roma	RM	Lanuvio	347.130,28	256.758,50
E447	MARCHE	Fermo	FM	Lapedona	62.292,44	62.292,44
E448	CAMPANIA	Avellino	AV	Lapio	49.582,02	43.784,43
E450	CALABRIA	Cosenza	CS	Lappano	20.701,22	-
A345	ABRUZZO	L'Aquila	AQ	L'Aquila	344.379,05	9.779,32
E451	TOSCANA	Pistoia	PT	Larciano	23.871,14	23.871,14
E456	MOLISE	Campobasso	CB	Larino	379.966,87	298.307,53
E464	SARDEGNA	Medio Campidano	VS	Las Plassas	25.878,50	25.878,50

E459	SICILIA	Palermo	PA	Lascari	-	92.494,48	92.494,48	92.494,48
E466	TOSCANA	Firenze	FI	Lastra a Signa	-	77.604,18	77.604,18	77.604,18
E468	TOSCANA	Arezzo	AR	Laterna	-	77.176,50	77.176,50	77.176,50
E469	PUGLIA	Taranto	TA	Laterza	-	272.406,27	272.406,27	272.406,27
E475	CALABRIA	Cosenza	CS	Lattarico	-	77.076,37	77.076,37	77.076,37
E479	CALABRIA	Reggio di Calabria	RC	Lauriciana di Borrello	149.438,90	69.480,11	69.480,11	69.480,11
E484	PIEMONTE	Torino	TO	Lauriano	-	45.997,67	45.997,67	45.997,67
E487	CAMPANIA	Avellino	AV	Lauro	40.500,66	4.139,78	4.139,78	4.139,78
E488	LIGURIA	Genova	GE	Lavagna	-	53.429,27	53.429,27	53.429,27
E493	BASILICATA	Potenza	PZ	Lavello	202.375,00	624.318,70	624.318,70	624.318,70
E507	LOMBARDIA	Lecco	LC	Lecco	462,85	40.346,32	40.346,32	40.346,32
E510	LOMBARDIA	Varese	VA	Leggiano	-	16.773,28	16.773,28	16.773,28
E519	LIGURIA	Genova	GE	Leivi	-	26.429,20	26.429,20	26.429,20
E523	SICILIA	Messina	ME	Leni	2.382,10	2.382,10	2.382,10	2.382,10
E536	SICILIA	Enna	EN	Leonforte	269.108,53	-	-	-
E539	PIEMONTE	Cuneo	CN	Lequio Tanaro	7.074,16	-	-	7.074,16
E541	SICILIA	Palermo	PA	Lercara Friddi	140.722,07	140.722,07	140.722,07	140.722,07
E542	LIGURIA	La Spezia	SP	Lerici	-	17.843,84	17.843,84	17.843,84
E544	PIEMONTE	Novara	NO	Lesa	-	17.674,73	17.674,73	17.674,73
E546	PIEMONTE	Cuneo	CN	Lesegno	2.723,37	15.400,88	15.400,88	12.677,51
E547	EMILIA ROMAGNA	Parma	PR	Lesignano de' Bagni	11.421,50	84.981,00	73.559,50	73.559,50
E551	PIEMONTE	Torino	TO	Lessolo	-	13.272,08	13.272,08	13.272,08
E552	PIEMONTE	Biella	BI	Lessona	-	23.926,80	23.926,80	23.926,80
E557	CAMPANIA	Napoli	NA	Lettere	-	63.886,02	63.886,02	63.886,02
E571	SICILIA	Messina	ME	Librizzi	13.881,75	100.712,56	86.830,81	86.830,81
E573	SICILIA	Agrigento	AG	Licata	-	793.143,74	793.143,74	793.143,74
E578	SICILIA	Catania	CT	Licodia Eubea	-	446.347,19	446.347,19	446.347,19
E590	CALABRIA	Vibo Valentia	VV	Limbadi	-	188.856,76	188.856,76	188.856,76
E594	SICILIA	Messina	ME	Limina	4.342,68	24.558,00	20.215,32	20.215,32
E607	LOMBARDIA	Como	CO	Lipomo	223,29	5.769,50	5.546,21	5.546,21
E608	LOMBARDIA	Pavia	PV	Lirio	-	16.527,11	16.527,11	16.527,11
E625	TOSCANA	Livorno	LI	Livorno	-	50.936,46	50.936,46	50.936,46
E632	LIGURIA	Savona	SV	Loano	3.248,73	77.872,79	74.624,06	74.624,06
E644	SARDEGNA	Ogliastra	OG	Loceri	-	19.249,89	19.249,89	19.249,89
E645	PUGLIA	Bari	BA	Locorotondo	43.999,85	190.072,47	146.072,62	146.072,62
D976	CALABRIA	Reggio di Calabria	RC	Locri	-	158.614,37	158.614,37	158.614,37



E649	SARDEGNA	Nuoro	NU	Lodine	-	228,00	-	228,00
E656	LOMBARDIA	Lecco	LC	Lomagna	12.511,09	-	12.511,09	12.511,09
E659	LOMBARDIA	Como	CO	Lomazzo	-	5.982,60	-	5.982,60
E665	LOMBARDIA	Varese	VA	Lomate Ceppino	17.304,52	658,40	17.304,52	16.646,12
M312	LOMBARDIA	Brescia	BS	Lonato del Garda	388.607,70	-	388.607,70	388.607,70
E671	VENETO	Vicenza	VI	Longare	31.032,82	-	31.032,82	31.032,82
E675	EMILIAROMA	Forlì/Cesena	FC	Longiano	89.572,22	-	89.572,22	89.572,22
E682	VENETO	Vicenza	VI	Lonigo	472.638,29	-	472.638,29	472.638,29
E683	PIEMONTE	Torino	TO	Loranzè	7.538,01	-	7.538,01	7.538,01
E691	ABRUZZO	Pescara	PE	Loreto Aprutino	195.863,41	146.259,88	195.863,41	49.603,53
E694	MARCHE	Macerata	MC	Loro Piceno	82.712,48	-	82.712,48	82.712,48
E700	SARDEGNA	Ogliastra	OG	Lotzorai	22.821,12	-	22.821,12	22.821,12
E707	LOMBARDIA	Varese	VA	Lozza	6.345,26	223,67	6.345,26	6.121,59
E709	VENETO	Padova	PD	Lozzo Atestino	128.116,49	-	128.116,49	128.116,49
E711	PIEMONTE	Vercelli	VC	Lozzolo	12.391,65	3.625,14	12.391,65	8.766,51
E712	PIEMONTE	Alessandria	AL	Lu	151.127,97	30.603,62	151.127,97	120.524,35
E713	LAZIO	Viterbo	VT	Lubriano	53.308,27	13.556,04	53.308,27	39.752,23
E715	TOSCANA	Lucca	LU	Lucca	122.291,87	67.046,61	122.291,87	55.245,26
E714	SICILIA	Agrigento	AG	Lucca Sicula	62.637,32	10.840,17	62.637,32	51.797,15
E718	TOSCANA	Arezzo	AR	Lucignano	127.578,02	19.777,64	127.578,02	107.800,38
E726	EMILIAROMA	Piacenza	PC	Lugagnano Val d'Arda	172.206,73	-	172.206,73	172.206,73
E731	VENETO	Vicenza	VI	Lugo di Vicenza	27.725,03	-	27.725,03	27.725,03
E735	LOMBARDIA	Como	CO	Luisago	6.404,99	226,55	6.404,99	6.178,44
E742	SARDEGNA	Medio Campidano	VS	Lunamatrona	55.258,40	-	55.258,40	55.258,40
E746	CAMPANIA	Avellino	AV	Luogosano	14.402,60	1.818,36	14.402,60	12.584,24
E749	LOMBARDIA	Como	CO	Lurago d'Erba	16.407,51	752,43	16.407,51	15.655,08
E750	LOMBARDIA	Como	CO	Lurago Marinone	-	3.640,37	-	3.640,37
E753	LOMBARDIA	Como	CO	Lurate Caccivio	16.249,53	691,98	16.249,53	15.557,55
E769	LOMBARDIA	Varese	VA	Luviniate	4.925,55	-	4.925,55	4.925,55
E782	PIEMONTE	Torino	TO	Macello	-	55.914,28	-	55.914,28
E783	MARCHE	Macerata	MC	Macerata	-	82.962,11	-	82.962,11
E803	PIEMONTE	Novara	NO	Maggiora	38.722,24	3.699,89	38.722,24	35.022,35
E809	PIEMONTE	Cuneo	CN	Magliano Alfieri	-	15.229,65	-	15.229,65
E808	PIEMONTE	Cuneo	CN	Magliano Alpi	-	25.586,18	-	25.586,18
E807	MARCHE	Fermo	FM	Magliano di Tenna	31.274,00	4.755,05	31.274,00	26.518,95
E810	TOSCANA	Grosseto	GR	Magliano in Toscana	487.176,94	-	487.176,94	487.176,94

E813	LAZIO	Roma	RM	Magliano Romano	47.913,23	47.913,23	47.913,23
E812	LAZIO	Rieti	RI	Magliano Sabina	151.661,51	151.661,51	151.661,51
E815	PUGLIA	Lecce	LE	Maglie	87.180,17	87.180,17	87.180,17
E817	PIEMONTE	Torino	TO	Maglione	33.697,80	33.697,80	30.781,26
E834	CALABRIA	Catanzaro	CZ	Maida	218.699,39	218.699,39	183.350,18
E836	CALABRIA	Vibo Valentia	VV	Maierato	158.532,92	158.532,92	158.532,92
E837	MARCHE	Ancona	AN	Maiolati Spontini	81.854,14	81.854,14	65.365,96
E856	LOMBARDIA	Varese	VA	Malgesso	6.956,64	6.956,64	6.672,71
E863	LOMBARDIA	Varese	VA	Mainate	25.940,21	25.940,21	25.268,84
E868	MARCHE	Ascoli Piceno	AP	Maltignano	27.227,74	27.227,74	24.053,87
B632	LAZIO	Roma	RM	Mandela	25.342,30	25.342,30	25.342,30
E883	LOMBARDIA	Brescia	BS	Manerba del Garda	42.777,94	42.777,94	42.777,94
E885	PUGLIA	Foggia	FG	Manfredonia	365.214,54	365.214,54	96.719,55
E887	PIEMONTE	Cuneo	CN	Mango	124.946,86	124.946,86	103.790,11
E891	CAMPANIA	Avellino	AV	Manocalzati	45.433,24	45.433,24	40.396,91
E892	ABRUZZO	Pescara	PE	Manoppello	177.330,73	177.330,73	177.330,73
E894	PIEMONTE	Cuneo	CN	Manta	100.322,50	100.322,50	100.322,50
E900	LAZIO	Roma	RM	Manziana	9.501,79	9.501,79	96.799,63
E901	LOMBARDIA	Bergamo	BG	Mapello	33.280,26	33.280,26	33.280,26
E902	SARDEGNA	Sassari	SS	Mara	36.539,59	36.539,59	36.539,59
E904	EMILIA ROMAGNA	Modena	MO	Maranello	102.528,16	102.528,16	102.528,16
E911	VENETO	Verona	VR	Marano di Valpolicella	86.025,19	86.025,19	86.025,19
E908	LAZIO	Roma	RM	Marano Equo	19.534,81	19.534,81	19.534,81
E914	CALABRIA	Cosenza	CS	Marano Marchesato	9.182,48	9.182,48	9.182,48
E915	CALABRIA	Cosenza	CS	Marano Principato	11.971,74	11.971,74	11.971,74
E905	EMILIA ROMAGNA	Modena	MO	Marano sul Panaro	112.945,93	112.945,93	107.733,87
E907	PIEMONTE	Novara	NO	Marano Ticino	32.587,98	32.587,98	32.587,98
E923	CALABRIA	Catanzaro	CZ	Marcedusa	10.112,93	10.112,93	37.000,82
E925	CALABRIA	Catanzaro	CZ	Marcellinara	5.962,90	5.962,90	35.107,97
E933	TOSCANA	Arezzo	AR	Marciano della Chiana	24.674,36	164.243,11	139.568,75
E939	PIEMONTE	Cuneo	CN	Marene	50.358,08	50.358,08	50.358,08
E941	PIEMONTE	Torino	TO	Marentino	6.523,06	73.937,94	67.414,88
E944	PIEMONTE	Asti	AT	Maretto	-	23.406,05	23.406,05
E945	PIEMONTE	Cuneo	CN	Margarita	7.944,64	-	7.944,64
E951	LOMBARDIA	Como	CO	Mariano Comense	-	35.764,31	35.764,31
E953	SICILIA	Caltanissetta	CL	Marianopoli	39.481,06	39.481,06	-

E956	CALABRIA	Reggio di Calabria	RC	Marina di Gioiosa Ionica	97.514,30	97.514,30	97.514,30
E958	LAZIO	Roma	RM	Marino	219.427,17	219.427,17	27.357,64
E968	CALABRIA	Reggio di Calabria	RC	Maropati	72.012,19	72.012,19	72.012,19
E970	VENETO	Vicenza	VI	Marostica	66.607,62	66.607,62	55.870,98
E975	UMBRIA	Perugia	PG	Marsciano	695.608,22	695.608,22	695.608,22
E978	LAZIO	Viterbo	VT	Marta	114.291,23	114.291,23	86.322,76
E979	PUGLIA	Lecce	LE	Martano	69.482,91	69.482,91	69.482,91
E984	PUGLIA	Lecce	LE	Martignano	18.787,23	18.787,23	18.787,23
E986	PUGLIA	Taranto	TA	Martina Franca	548.231,96	548.231,96	548.231,96
E992	SARDEGNA	Sassari	SS	Martis	59.341,79	59.341,79	49.278,35
E998	CAMPANIA	Caserta	CE	Marzano Appio	137.827,82	137.827,82	114.161,29
M270	SARDEGNA	CarboniaIglesias	CI	Masainas	56.916,72	56.916,72	56.916,72
F004	SICILIA	Catania	CT	Mascali	471.154,46	471.154,46	471.154,46
F005	SICILIA	Catania	CT	Mascalucia	32.520,31	32.520,31	25.868,71
F006	BASILICATA	Potenza	PZ	Maschito	91.102,97	91.102,97	91.102,97
F009	VENETO	Treviso	TV	Maser	151.552,07	151.552,07	151.552,07
F015	PIEMONTE	Alessandria	AL	Masio	19.628,43	19.628,43	19.628,43
F019	VENETO	Vicenza	VI	Mason Vicentino	19.204,72	19.204,72	8.394,79
F023	TOSCANA	MassaCarrara	MS	Massa	40.558,93	40.558,93	25.575,32
F025	TOSCANA	Pistoia	PT	Massa e Cozzile	24.049,35	24.049,35	24.049,35
F021	MARCHE	Fermo	FM	Massa Fermata	22.561,10	22.561,10	18.918,22
F030	CAMPANIA	Napoli	NA	Massa Lubrense	74.148,27	74.148,27	71.785,99
F027	PUGLIA	Taranto	TA	Massafra	219.432,98	219.432,98	71.201,32
F042	PIEMONTE	Biella	BI	Masserano	29.979,63	29.979,63	14.454,96
F050	SARDEGNA	Oristano	OR	Masullas	46.394,38	46.394,38	46.394,38
F052	BASILICATA	Matera	MT	Matera	1.173.465,62	1.173.465,62	820.485,54
F053	PIEMONTE	Torino	TO	Mathi	12.480,83	12.480,83	5.067,57
F054	PUGLIA	Lecce	LE	Matino	131.483,26	131.483,26	131.483,26
F064	LAZIO	Roma	RM	Mazzano Romano	83.717,16	83.717,16	83.717,16
F065	SICILIA	Caltanissetta	CL	Mazzarino	1.143.915,03	1.143.915,03	951.501,54
M271	SICILIA	Catania	CT	Mazzarrone	-	-	51.524,94
F067	PIEMONTE	Torino	TO	Mazzè	52.891,10	52.891,10	26.927,94
F082	EMILIAROMA	Parma	PR	Medesano	147.376,75	147.376,75	147.376,75
F093	PIEMONTE	Novara	NO	Meina	10.807,97	10.807,97	10.807,97
F096	PIEMONTE	Alessandria	AL	Melazzo	90.762,63	90.762,63	90.762,63
F097	EMILIAROMA	ForlìCesena	FC	Meldola	136.778,01	136.778,01	113.639,10
					192.069,53	-	-
					10.736,64	-	-
					27.968,47	-	-
					-	-	-
					-	-	-
					10.063,44	-	-
					23.666,53	-	-
					-	-	-
					6.651,60	-	-
					-	-	-
					-	-	-
					10.809,93	-	-
					14.983,61	-	-
					-	-	-
					3.642,88	-	-
					2.362,28	-	-
					290.634,30	-	-
					44.434,59	-	-
					-	-	-
					352.980,08	-	-
					7.413,26	-	-
					-	-	-
					-	-	-
					192.413,49	-	-
					51.524,94	-	-
					25.963,16	-	-
					-	-	-
					-	-	-
					23.138,91	-	-

F101	PUGLIA	Lecce	LE	Melendugno	-	239.054,99	239.054,99
F105	CALABRIA	Reggio di Calabria	RC	Melicuccà	-	67.289,66	67.289,66
F107	SICILIA	Siracusa	SR	Melilli	96.744,71	-	96.744,71
F112	CALABRIA	Reggio di Calabria	RC	Melito di Porto Salvo	-	222.438,57	222.438,57
F110	CAMPANIA	Avellino	AV	Melito Irpino	-	56.062,34	56.062,34
F113	CAMPANIA	Benevento	BN	Melizzano	-	94.885,57	94.885,57
F117	PUGLIA	Lecce	LE	Melpignano	-	31.199,78	31.199,78
F127	LAZIO	Roma	RM	Mentana	-	147.049,94	147.049,94
F133	LOMBARDIA	Lecco	LC	Merate	1.071,46	40.313,31	39.241,85
F134	LOMBARDIA	Varese	VA	Mercallo	-	10.104,17	10.104,17
F138	CAMPANIA	Salerno	SA	Mercato San Severino	16.152,60	101.971,42	85.818,82
F140	PIEMONTE	Torino	TO	Mercenasco	-	36.930,02	36.930,02
F141	CAMPANIA	Avellino	AV	Mercogliano	20.818,66	32.057,54	11.238,88
F145	MARCHE	Ancona	AN	Mergo	-	16.104,07	16.104,07
F151	LOMBARDIA	Como	CO	Merone	265,43	7.604,78	7.339,35
F158	SICILIA	Messina	ME	Messina	146.569,39	345.545,59	198.976,20
F172	VENETO	Verona	VR	Mezzane di Sotto	-	106.689,25	106.689,25
F184	SICILIA	Palermo	PA	Mezzojuso	-	154.296,31	154.296,31
F188	PIEMONTE	Novara	NO	Mezzomerico	-	39.394,17	39.394,17
F190	VENETO	Treviso	TV	Miane	-	61.117,24	61.117,24
F191	PIEMONTE	Novara	NO	Miasino	818,99	8.869,90	8.050,91
F194	PUGLIA	Lecce	LE	Miggiano	-	23.866,84	23.866,84
F201	BASILICATA	Matera	MT	Miglianico	69.876,94	226.950,80	157.073,86
E618	SICILIA	Caltanissetta	CL	Milena	17.937,06	90.515,94	72.578,88
F207	CALABRIA	Vibo Valentia	VV	Mileto	24.121,27	160.786,56	136.665,29
F209	SICILIA	Catania	CT	Miitello in Val di Catania	99.414,65	452.043,15	352.628,50
F217	SICILIA	Catania	CT	Mineo	847.473,78	1.673.978,60	826.504,82
F221	PUGLIA	Lecce	LE	Minervino di Lecce	-	64.632,71	64.632,71
F220	PUGLIA	BarlettaAndriaTrani	BT	Minervino Murge	-	567.418,37	567.418,37
F224	LAZIO	Latina	LT	Minturno	-	163.323,43	163.323,43
F230	CAMPANIA	Avellino	AV	Mirabella Eclano	18.646,77	150.765,21	132.118,44
F231	SICILIA	Catania	CT	Mirabella Imbaccari	12.996,67	57.554,59	44.557,92
F232	PIEMONTE	Alessandria	AL	Mirabello Monferrato	-	12.903,06	12.903,06
F242	SICILIA	Messina	ME	Mirto	96.966,08	67.928,09	29.037,99
F246	SICILIA	Palermo	PA	Misimeri	-	428.370,38	428.370,38
F248	LOMBARDIA	Lecco	LC	Missaglia	1.351,03	41.769,03	40.418,00

F395	SICILIA	Messina	ME	Montagnareale	6.115,33	63.008,37	56.893,04
F398	TOSCANA	Firenze	FI	Montaione	-	135.039,63	135.039,63
F399	BASILICATA	Matera	MT	Montalbano Jonico	232.022,63	765.184,10	533.161,47
F402	TOSCANA	Siena	SI	Montalcino	-	309.804,66	309.804,66
F403	PIEMONTE	Alessandria	AL	Montaldeo	5.108,54	24.050,74	18.942,20
F404	PIEMONTE	Alessandria	AL	Montaldo Bormida	7.399,89	-	7.399,89
F405	PIEMONTE	Cuneo	CN	Montaldo di Mondovì	475,94	-	475,94
F408	PIEMONTE	Cuneo	CN	Montaldo Roero	31.223,61	59.140,15	27.916,54
F407	PIEMONTE	Torino	TO	Montaldo Torinese	2.804,98	30.900,66	28.095,68
F410	TOSCANA	Pistoia	PT	Montale	-	69.482,88	69.482,88
F411	PIEMONTE	Torino	TO	Montalenghe	8.498,54	10.843,30	2.344,76
F414	SICILIA	Agrigento	AG	Montallegro	-	112.416,00	112.416,00
F415	MARCHE	Ascoli Piceno	AP	Montalto delle Marche	15.734,98	116.438,62	100.703,64
F420	PIEMONTE	Torino	TO	Montalto Dora	-	16.451,62	16.451,62
F416	CALABRIA	Cosenza	CS	Montalto Uffugo	-	143.818,23	143.818,23
F424	PIEMONTE	Cuneo	CN	Montanera	13.300,58	-	13.300,58
F427	LOMBARDIA	Como	CO	Montano Lucino	505,76	15.464,60	14.958,84
F428	MARCHE	Fermo	FM	Montappone	4.478,61	27.479,25	23.000,64
F432	CALABRIA	Catanzaro	CZ	Montauro	8.102,00	51.624,38	43.522,38
F476	EMILIAROMAGNA	Rimini	RN	Monte Colombo	40.388,62	37.803,98	2.584,64
F477	LAZIO	Roma	RM	Monte Compatri	-	149.560,65	149.560,65
F486	VENETO	Vicenza	VI	Monte di Malo	9.547,53	57.785,32	48.237,79
F517	MARCHE	Fermo	FM	Monte Giberto	7.131,11	45.102,81	37.971,70
F589	MARCHE	Pesaro e Urbino	PU	Monte Porzio	-	78.142,13	78.142,13
F599	MARCHE	Fermo	FM	Monte Rinaldo	4.835,47	29.934,65	25.099,18
F600	MARCHE	Ancona	AN	Monte Roberto	6.678,67	51.118,28	44.439,61
F603	LAZIO	Viterbo	VT	Monte Romano	-	373.998,72	373.998,72
F620	LAZIO	Frosinone	FR	Monte San Giovanni Campano	-	97.559,25	97.559,25
F628	TOSCANA	Arezzo	AR	Monte San Savino	43.366,80	366.764,68	323.397,88
F664	MARCHE	Fermo	FM	Monte Vidon Combatte	6.466,06	44.377,72	37.911,66
F665	MARCHE	Fermo	FM	Monte Vidon Corrado	2.659,25	16.898,95	14.239,70
D746	CALABRIA	Reggio di Calabria	RC	Montebello Ionico	-	195.899,21	195.899,21
F450	MARCHE	Pesaro e Urbino	PU	Montecalvo in Foglia	-	39.726,10	39.726,10
F448	CAMPANIA	Avellino	AV	Montecalvo Irpino	111.276,51	111.276,51	-
F449	LOMBARDIA	Pavia	PV	Montecalvo Versiggia	22.733,33	87.752,37	65.019,04
F453	MARCHE	Ancona	AN	Montecarotto	12.970,99	80.159,38	67.188,39

F258	SICILIA	Ragusa	RG	Modica	841.310,35	-	58.678,57
F259	EMILIAROMAGNA	Forlì/Cesena	FC	Modigliana	215.680,25	-	215.680,25
F268	MARCHE	Macerata	MC	Mogliano	-	-	27.733,11
F274	CAMPANIA	Benevento	BN	Motiano	25.968,59	-	18.396,01
F277	SICILIA	Messina	ME	Motio Alcantara	24.297,17	-	9.206,91
F301	CALABRIA	Reggio di Calabria	RC	Molochio	106.114,26	-	106.114,26
F304	LOMBARDIA	Lecco	LC	Molteno	6.812,20	-	6.654,85
F306	VENETO	Vicenza	VI	Molvena	33.108,85	-	33.108,85
F310	MARCHE	Pesaro e Urbino	PU	Mombaroccio	106.428,27	-	87.889,13
F315	PIEMONTE	Torino	TO	Mombello di Torino	31.494,27	-	28.508,45
F313	PIEMONTE	Alessandria	AL	Mombello Monferrato	112.316,61	-	112.316,61
F323	PIEMONTE	Asti	AT	Monale	40.853,73	-	40.853,73
F324	CALABRIA	Reggio di Calabria	RC	Monasterace	164.433,30	-	164.433,30
F330	PIEMONTE	Cuneo	CN	Monasterolo di Savigliano	31.964,53	-	31.964,53
F335	PIEMONTE	Torino	TO	Moncalieri	82.624,37	-	82.624,37
F336	PIEMONTE	Asti	AT	Moncalvo	17.219,28	-	17.219,28
F337	PIEMONTE	Alessandria	AL	Moncestino	29.575,26	-	23.643,51
F338	PIEMONTE	Cuneo	CN	Monchiero	18.305,99	-	18.305,99
F342	PIEMONTE	Vercelli	VC	Moncrivello	40.598,00	-	15.937,53
F343	PIEMONTE	Asti	AT	Moncucco Torinese	52.939,27	-	43.561,68
F346	EMILIAROMAGNA	Rimini	RN	Mondaino	77.822,46	-	68.335,24
F347	MARCHE	Pesaro e Urbino	PU	Mondavio	84.481,80	-	84.481,80
F351	PIEMONTE	Cuneo	CN	Mondovì	227.331,60	-	1.911,36
F358	PIEMONTE	Cuneo	CN	Monforte d'Alba	44.937,94	-	82.487,21
F359	SICILIA	Messina	ME	Monforte San Giorgio	157.297,19	-	157.297,19
F360	VENETO	Treviso	TV	Monfumo	43.455,91	-	43.455,91
F361	PIEMONTE	Asti	AT	Mongardino	15.138,00	-	15.138,00
F372	LOMBARDIA	Como	CO	Monguzzo	9.927,37	-	9.592,32
F373	LOMBARDIA	Brescia	BS	Moniga del Garda	22.669,44	-	22.669,44
F377	SICILIA	Palermo	PA	Monreale	2.205.922,16	-	2.205.922,16
F379	MARCHE	Fermo	FM	Monsampietro Morico	27.578,28	-	23.032,62
F382	VENETO	Padova	PD	Monselice	316.236,37	-	316.236,37
F384	TOSCANA	Pistoia	PT	Monsummano Terme	35.499,52	-	35.499,52
F385	PIEMONTE	Cuneo	CN	Montà	141.572,51	-	61.121,66
F386	PIEMONTE	Asti	AT	Montabone	27.498,31	-	22.582,84
F390	PIEMONTE	Asti	AT	Montafia	44.617,83	-	44.617,83

F455	PIEMONTE	Alessandria	AL	Montecastello	-	32.201,38	32.201,38
A561	TOSCANA	Pistoia	PT	Montecatini-Terne	-	20.265,37	20.265,37
F461	VENETO	Verona	VR	Montecchia di Crosara	-	212.087,45	212.087,45
F462	UMBRIA	Terni	TR	Montecchio	-	99.837,77	99.837,77
F464	VENETO	Vicenza	VI	Montecchio Maggiore	-	138.330,12	138.330,12
F468	PIEMONTE	Asti	AT	Montechiaro d'Asti	9.648,27	53.773,52	44.125,25
F474	MARCHE	Pesaro e Urbino	PU	Monteciccardo	13.884,35	78.903,91	65.019,56
F475	MOLISE	Campobasso	CB	Montecilfone	13.262,89	59.242,82	45.979,93
F480	CAMPANIA	Salerno	SA	Montecorvino Pugliano	19.661,67	157.824,08	138.162,41
F481	CAMPANIA	Salerno	SA	Montecorvino Rovella	-	163.658,85	163.658,85
F489	SICILIA	Caltanissetta	CL	Montedoro	10.790,22	56.658,78	45.868,56
F491	CAMPANIA	Avellino	AV	Montefalcione	6.001,31	49.576,48	43.575,17
F492	UMBRIA	Perugia	PG	Montefaio	-	274.116,52	274.116,52
F499	LAZIO	Viterbo	VT	Montefiascone	-	357.589,75	257.957,04
F502	EMILIAROMAGNA	Rimini	RN	Montefiore Conca	99.632,71	103.320,57	90.289,52
F501	MARCHE	Ascoli Piceno	AP	Montefiore dell'Aso	13.031,05	113.277,41	100.577,30
F506	CAMPANIA	Avellino	AV	Monteforte Irpino	12.700,11	47.589,87	18.187,90
F511	CAMPANIA	Avellino	AV	Montefredane	29.401,97	54.374,73	47.967,79
F520	MARCHE	Fermo	FM	Montegiorgio	6.406,94	187.802,09	158.279,65
F523	EMILIAROMAGNA	Rimini	RN	Montegrolfo	29.522,44	32.664,78	28.160,29
F529	VENETO	Padova	PD	Montegrotto Terme	4.504,49	66.606,80	66.606,80
F533	MARCHE	Pesaro e Urbino	PU	Montelabbate	-	74.131,70	74.131,70
F536	MARCHE	Fermo	FM	Monteleone di Fermo	4.693,39	27.833,41	23.140,02
F542	SARDEGNA	Sassari	SS	Monteleone Rocca Doria	2.006,10	15.409,34	13.403,24
F544	SICILIA	Palermo	PA	Montelepre	-	33.112,35	33.112,35
F545	LAZIO	Roma	RM	Montelibretti	-	300.013,61	300.013,61
F548	MOLISE	Campobasso	CB	Montelongo	7.255,03	31.729,83	24.474,80
F550	PIEMONTE	Cuneo	CN	Montelupo Albese	6.837,71	40.295,89	33.458,18
F551	TOSCANA	Firenze	FI	Montelupo Fiorentino	-	33.396,05	33.396,05
F553	SICILIA	Palermo	PA	Montemaggiore Belisito	19.124,18	57.733,13	38.608,95
F563	PUGLIA	Taranto	TA	Montemesola	-	33.511,58	33.511,58
F566	CAMPANIA	Avellino	AV	Montemiletto	8.780,29	73.627,84	64.847,55
F568	BASILICATA	Potenza	PZ	Montemilone	119.763,55	542.421,07	422.657,52
F572	TOSCANA	Prato	PO	Montemurlo	-	47.369,50	47.369,50
F576	MOLISE	Campobasso	CB	Montenero di Bisaccia	-	280.617,76	280.617,76
F582	ABRUZZO	Chieti	CH	Montedorisio	-	99.435,25	99.435,25

F586	CALABRIA	Catanzaro	CZ	Montepaone	12.561,46	78.349,65	65.788,19
F592	TOSCANA	Siena	SI	Montepulciano	660.745,78	660.745,78	-
F597	EMILIAROMAGNA	Bologna	BO	Monterenzio	11.006,38	-	11.006,38
F598	TOSCANA	Siena	SI	Monteriggioni	-	190.408,13	190.408,13
F605	TOSCANA	Siena	SI	Monteroni d'Arbia	-	200.013,06	200.013,06
F606	LAZIO	Viterbo	VT	Monterosi	-	43.511,48	43.511,48
F607	CALABRIA	Vibo Valentia	VV	Monterosso Calabro	-	46.733,04	46.733,04
F611	LAZIO	Roma	RM	Monterotondo	-	180.654,83	180.654,83
F614	MARCHE	Fermo	FM	Monterubbiano	18.736,38	118.115,42	99.379,04
F623	PUGLIA	Lecce	LE	Montesano Salentino	-	30.746,73	30.746,73
F636	CAMPANIA	Benevento	BN	Montesarchio	45.831,63	-	45.831,63
F637	BASILICATA	Matera	MT	Montescaglioso	207.616,69	872.807,11	665.190,42
F640	TOSCANA	Pisa	PI	Montescudaio	-	55.062,43	55.062,43
F641	EMILIAROMAGNA	Rimini	RN	Montescudo	9.676,14	76.293,72	66.617,58
F648	TOSCANA	Firenze	FI	Montespertoli	-	345.648,52	345.648,52
F651	PIEMONTE	Torino	TO	Monteu da Po	-	12.462,46	12.462,46
F654	PIEMONTE	Cuneo	CN	Monteu Roero	24.650,27	142.027,61	117.377,34
F655	SICILIA	Agrigento	AG	Montevago	22.217,15	138.965,85	116.748,70
F656	TOSCANA	Arezzo	AR	Montevarchi	-	118.215,48	118.215,48
F657	LOMBARDIA	Lecco	LC	Montevecchia	882,62	16.373,72	15.491,10
F662	VENETO	Vicenza	VI	Monteviale	-	39.277,16	39.277,16
F668	EMILIAROMAGNA	ForlìCesena	FC	Montiano	-	38.038,78	38.038,78
F674	LOMBARDIA	Lecco	LC	Monticello Brianza	429,80	15.426,38	14.996,58
F669	PIEMONTE	Cuneo	CN	Monticello d'Alba	12.162,88	-	12.162,88
M302	PIEMONTE	Asti	AT	Montiglio Monferrato	28.781,29	174.931,53	146.150,24
F679	TOSCANA	MassaCarrara	MS	Montignoso	1.156,24	16.900,93	15.744,69
F687	LAZIO	Rieti	RI	Montopoli di Sabina	10.188,42	108.831,73	98.643,31
F686	TOSCANA	Pisa	PI	Montopoli in Val d'Arno	-	46.205,42	46.205,42
F688	LOMBARDIA	Como	CO	Montorfano	327,17	9.240,70	8.913,53
F689	MOLISE	Campobasso	CB	Montorio nei Frentani	50.386,01	50.386,01	-
F692	LAZIO	Roma	RM	Montorio Romano	-	50.861,51	50.861,51
M330	CAMPANIA	Avellino	AV	Montoro	35.983,20	135.914,44	99.931,24
F696	VENETO	Vicenza	VI	Montorso Vicentino	-	50.047,38	50.047,38
F697	MARCHE	Fermo	FM	Montottone	-	51.694,84	51.694,84
F703	LOMBARDIA	Varese	VA	Monvalle	-	6.584,86	6.584,86
F705	LOMBARDIA	Mantova	MN	Monzambano	-	160.099,18	160.099,18

F709	PIEMONTE	Asti	AT	Moransengo	14.706,94	11.979,38
F711	LOMBARDIA	Varese	VA	Morazzone	17.735,63	17.057,03
F716	PUGLIA	Lecce	LE	Morciano di Leuca	24.962,31	24.962,31
F721	SARDEGNA	Sassari	SS	Mores	162.653,18	135.412,94
F722	MARCHE	Fermo	FM	Moresco	30.960,08	26.343,38
F729	VENETO	Treviso	TV	Mortigo della Battaglia	60.962,65	60.962,65
F730	LAZIO	Roma	RM	Moricone	106.863,62	91.939,93
F733	PIEMONTE	Torino	TO	Moriondo Torinese	48.460,15	43.975,16
F734	LAZIO	Roma	RM	Morlupo	78.022,29	78.022,29
F736	LOMBARDIA	Varese	VA	Mornago	38.074,68	35.138,23
F739	LOMBARDIA	Pavia	PV	Mornico Losana	-	21.236,06
F743	PIEMONTE	Cuneo	CN	Morozzo	-	36.300,63
F747	ABRUZZO	Teramo	TE	Morro d'Oro	111.623,08	111.623,08
F751	PIEMONTE	Alessandria	AL	Morsasco	67.111,95	53.761,99
F762	CAMPANIA	Avellino	AV	Moschiano	45.597,55	41.154,86
F764	ABRUZZO	Teramo	TE	Mosciano Sant'Angelo	247.641,86	247.641,86
F768	VENETO	Vicenza	VI	Mossano	72.538,10	72.538,10
F779	CALABRIA	Reggio di Calabria	RC	Motta San Giovanni	134.294,94	134.294,94
F776	PIEMONTE	Biella	BI	Mottalciata	5.216,19	5.216,19
F784	PUGLIA	Taranto	TA	Mottola	425.512,34	425.512,34
F785	ABRUZZO	Chieti	CH	Mozzagroga	94.044,80	94.044,80
F798	CAMPANIA	Avellino	AV	Mugnano del Cardinale	30.600,25	27.955,86
F814	PIEMONTE	Alessandria	AL	Murisengo	83.189,09	67.601,79
F815	TOSCANA	Siena	SI	Murlo	83.265,90	56.135,11
F816	PUGLIA	Lecce	LE	Muro Leccese	53.848,36	53.848,36
F818	SARDEGNA	Sassari	SS	Muros	28.767,05	24.827,71
F820	LOMBARDIA	Brescia	BS	Muscoline	54.898,14	54.898,14
F822	SARDEGNA	Carbonia Iglesias	CI	Musei	23.257,76	23.257,76
F830	SICILIA	Caltanissetta	CL	Mussomeli	309.533,11	-
F838	VENETO	Vicenza	VI	Nanto	69.068,93	69.068,93
F840	SARDEGNA	Oristano	OR	Narbolia	68.794,44	68.794,44
F844	UMBRIA	Terni	TR	Narni	507.650,07	507.650,07
F845	SICILIA	Agrigento	AG	Naro	1.125.532,84	934.766,92
F846	PIEMONTE	Cuneo	CN	Narzole	-	27.471,15
F848	SICILIA	Messina	ME	Naso	285.688,04	123.890,37
F857	LAZIO	Roma	RM	Nazzano	52.719,86	52.719,86

F861	VENETO	Verona	VR	Negrar	-	145.629,17	145.629,17	145.629,17
F863	PIEMONTE	Cuneo	CN	Neive	48.963,98	-	-	48.963,98
F865	LAZIO	Roma	RM	Nemi	3.433,48	31.239,91	31.239,91	27.806,43
F868	LAZIO	Viterbo	VT	Nepi	-	408.721,53	408.721,53	408.721,53
F870	ABRUZZO	Teramo	TE	Nereto	-	32.586,18	32.586,18	32.586,18
F871	LAZIO	Roma	RM	Nerola	12.161,05	83.335,92	83.335,92	71.174,87
F883	PIEMONTE	Cuneo	CN	Naviglie	10.366,64	62.009,47	62.009,47	51.642,83
F885	EMILIA-ROMA	Piacenza	PC	Nibbiano	26.762,06	183.362,15	183.362,15	156.600,09
F887	LOMBARDIA	Lecco	LC	Nibionno	369,90	12.521,11	12.521,11	12.151,21
F893	CALABRIA	Vibo Valentia	VV	Nicotera	-	281.549,41	281.549,41	281.549,41
F895	PIEMONTE	Cuneo	CN	Niella Tanaro	12.233,50	33.836,19	33.836,19	21.602,69
F899	SICILIA	Caltanissetta	CL	Niscemi	96.596,42	563.762,46	563.762,46	467.166,04
F901	SICILIA	Messina	ME	Nizza di Sicilia	10.774,24	29.205,23	29.205,23	18.430,99
F908	ABRUZZO	Pescara	PE	Nocciano	15.234,66	91.165,47	91.165,47	75.930,81
F912	CAMPANIA	Salerno	SA	Nocera Inferiore	58.254,72	122.029,54	122.029,54	63.774,82
F913	CAMPANIA	Salerno	SA	Nocera Superiore	20.044,88	46.406,21	46.406,21	26.361,33
F910	CALABRIA	Catanzaro	CZ	Nocera Terinese	-	103.591,75	103.591,75	103.591,75
F914	EMILIA-ROMA	Parma	PR	Noceto	-	70.820,90	70.820,90	70.820,90
F915	PUGLIA	Bari	BA	Noci	-	244.390,57	244.390,57	244.390,57
F916	PUGLIA	Lecce	LE	Nociglia	-	37.387,73	37.387,73	37.387,73
F925	PIEMONTE	Torino	TO	Nole	15.969,31	12.822,03	12.822,03	3.147,28
F926	LIGURIA	Savona	SV	Noli	-	16.965,74	16.965,74	16.965,74
F933	SARDEGNA	Nuoro	NU	Noragugume	9.256,47	40.254,93	40.254,93	30.998,46
F934	SARDEGNA	Oristano	OR	Norbello	9.406,90	57.104,67	57.104,67	47.697,77
F942	ABRUZZO	Teramo	TE	Notaresco	-	186.203,47	186.203,47	186.203,47
F943	SICILIA	Siracusa	SR	Noto	-	3.881.831,94	3.881.831,94	3.881.831,94
F958	LOMBARDIA	Como	CO	Novedrate	-	6.996,24	6.996,24	6.996,24
F961	PIEMONTE	Cuneo	CN	Novello	20.666,27	26.772,85	26.772,85	6.106,58
F965	PIEMONTE	Alessandria	AL	Novi Ligure	-	86.151,95	86.151,95	86.151,95
F977	SARDEGNA	Sassari	SS	Nulvi	-	132.782,34	132.782,34	132.782,34
F981	SARDEGNA	Cagliari	CA	Nuragus	6.345,16	41.626,22	41.626,22	35.281,06
F982	SARDEGNA	Cagliari	CA	Nurallao	5.653,68	36.626,07	36.626,07	30.972,39
F989	LOMBARDIA	Brescia	BS	Nuvolento	-	23.674,90	23.674,90	23.674,90
F990	LOMBARDIA	Brescia	BS	Nuvolera	-	57.490,19	57.490,19	57.490,19
F995	PIEMONTE	Alessandria	AL	Occimiano	-	18.301,82	18.301,82	18.301,82
F997	PIEMONTE	Alessandria	AL	Odalengo Grande	12.142,99	59.475,59	59.475,59	47.332,60


F998	PIEMONTE	Alessandria	AL	Odalengo Piccolo	5.795,46	31.602,19	25.806,73
G003	MARCHE	Ancona	AN	Offagna	5.755,90	33.762,86	28.006,96
G005	MARCHE	Ascoli Piceno	AP	Offida	24.390,48	200.789,89	176.399,41
G008	LOMBARDIA	Varese	VA	Oggiona con Santo Stefano	179,95	5.810,12	5.630,17
G009	LOMBARDIA	Lecco	LC	Oggiono	-	18.679,71	18.679,71
G010	PIEMONTE	Torino	TO	Oglianico	4.925,78	-	4.925,78
G019	PIEMONTE	Novara	NO	Oleggio	-	161.794,91	161.794,91
G020	PIEMONTE	Novara	NO	Oleggio Castello	1.566,66	15.398,30	13.831,64
G022	LAZIO	Roma	RM	Olevano Romano	-	144.649,36	144.649,36
G025	LOMBARDIA	Como	CO	Olgiate Comasco	1.201,25	27.799,19	26.597,94
G026	LOMBARDIA	Lecco	LC	Olgiate Molgora	695,36	20.439,25	19.743,89
G032	LOMBARDIA	Pavia	PV	Oliva Gessi	-	38.757,17	38.757,17
G034	CALABRIA	Catanzaro	CZ	Olivadi	-	23.907,41	23.907,41
G036	SICILIA	Messina	ME	Oliveri	-	44.699,58	44.699,58
G043	SARDEGNA	Oristano	OR	Ollastra	-	30.515,23	30.515,23
G046	SARDEGNA	Sassari	SS	Olmedo	-	57.456,79	57.456,79
G056	LOMBARDIA	Como	CO	Oltrona di San Mamette	353,98	7.331,16	6.977,18
G082	CALABRIA	Reggio di Calabria	RC	Oppido Mamertina	132.256,85	135.295,27	3.038,42
G088	TOSCANA	Grosseto	GR	Orbetello	-	681.926,26	681.926,26
G089	MARCHE	Pesaro e Urbino	PU	Orciano di Pesaro	-	72.942,03	72.942,03
G090	TOSCANA	Pisa	PI	Orciano Pisano	-	11.208,88	11.208,88
G095	VENETO	Vicenza	VI	Orgiano	-	105.076,41	105.076,41
G109	PIEMONTE	Torino	TO	Orio Canavese	3.052,67	13.333,88	10.281,21
G111	LAZIO	Viterbo	VT	Oriolo Romano	12.930,68	61.678,16	48.747,48
G125	PUGLIA	Foggia	FG	Orsara di Puglia	145.220,46	118.730,28	26.490,18
G126	LOMBARDIA	Como	CO	Orsenigo	556,58	13.786,33	13.229,75
G128	ABRUZZO	Chieti	CH	Orsogna	17.376,38	84.788,53	67.412,15
G134	PIEMONTE	Novara	NO	Orta San Giulio	372,03	4.547,22	4.175,19
G133	SARDEGNA	Cagliari	CA	Ortacesus	-	63.795,34	63.795,34
G135	LAZIO	Viterbo	VT	Orte	-	266.921,85	266.921,85
G136	PUGLIA	Lecce	LE	Ortelle	-	28.325,29	28.325,29
G137	MARCHE	Fermo	FM	Ortezzano	-	38.858,41	33.770,73
G143	LIGURIA	La Spezia	SP	Ortonovo	-	54.399,66	54.399,66
G148	UMBRIA	Terni	TR	Orvieto	-	748.729,20	748.729,20
G151	PIEMONTE	Torino	TO	Osasco	-	-	12.166,19
E529	LOMBARDIA	Varese	VA	Osmate	529,74	6.519,06	5.989,32

G165	CAMPANIA	Avellino	AV	Ospedaletto d'Alpinolo	7.963,29	6.354,76	1.608,53
G178	SARDEGNA	Sassari	SS	Ossi	12.398,63	77.918,14	65.519,51
F401	MARCHE	Ancona	AN	Ostra	-	154.917,56	154.917,56
F581	MARCHE	Ancona	AN	Ostra Vetere	-	117.377,27	117.377,27
G187	PUGLIA	Brindisi	BR	Ostuni	-	474.374,40	474.374,40
G188	PUGLIA	Lecce	LE	Otranto	-	146.340,01	146.340,01
G191	SARDEGNA	Nuoro	NU	Ottana	-	46.185,50	46.185,50
G190	CAMPANIA	Napoli	NA	Ottaviano	-	88.673,24	88.673,24
G197	PIEMONTE	Alessandria	AL	Ovada	-	118.250,24	118.250,24
G199	PIEMONTE	Alessandria	AL	Oviglio	-	27.509,20	27.509,20
G202	PIEMONTE	Torino	TO	Ozegna	13.504,07	-	13.504,07
G203	SARDEGNA	Sassari	SS	Ozieri	-	381.857,62	381.857,62
G205	EMILIAROMAGNA	Bologna	BO	Ozzano dell'Emilia	139.710,09	106.406,97	33.303,12
G204	PIEMONTE	Alessandria	AL	Ozzano Monferrato	-	93.666,19	93.666,19
G212	UMBRIA	Perugia	PG	Paciano	-	49.801,24	49.801,24
G213	LOMBARDIA	Brescia	BS	Padenghe sul Garda	-	40.529,25	40.529,25
G215	PIEMONTE	Alessandria	AL	Paderna	5.552,80	27.910,42	22.357,62
G218	LOMBARDIA	Lecco	LC	Paderno d'Adda	-	13.818,00	13.818,00
G221	VENETO	Treviso	TV	Paderno del Grappa	-	37.455,44	37.455,44
G225	SARDEGNA	Sassari	SS	Padria	12.795,46	75.371,46	62.576,00
M301	SARDEGNA	OlbiaTempio	OT	Padru	543,00	-	543,00
G227	CAMPANIA	Benevento	BN	Paduli	28.691,82	196.485,28	167.793,46
G230	CAMPANIA	Salerno	SA	Pagliari	-	151.722,01	151.722,01
G234	SICILIA	Messina	ME	Pagliara	6.617,67	39.362,70	32.745,03
G237	ABRUZZO	Chieti	CH	Paglieta	-	194.298,96	194.298,96
G243	CAMPANIA	Benevento	BN	Pago Vetano	15.091,00	102.307,13	87.216,13
G249	LOMBARDIA	Bergamo	BG	Paladina	-	8.542,12	8.542,12
G251	PUGLIA	Taranto	TA	Palagianello	-	134.605,36	134.605,36
G254	TOSCANA	Pisa	PI	Palata	-	178.024,21	178.024,21
G257	MOLISE	Campobasso	CB	Palata	-	72.035,35	72.035,35
G262	PIEMONTE	Torino	TO	Palazzo Canavese	-	11.779,96	11.779,96
G261	BASILICATA	Potenza	PZ	Palazzo San Gervasio	-	174.534,44	174.534,44
G267	SICILIA	Siracusa	SR	Palazzolo Acreide	171.346,17	171.346,17	-
G272	CALABRIA	Catanzaro	CZ	Palermi	-	57.983,46	57.983,46
G273	SICILIA	Palermo	PA	Palermo	69.375,75	875.777,73	806.401,98
G274	LAZIO	Roma	RM	Palestrina	-	241.198,89	241.198,89


G276	LAZIO	Frosinone	FR	Paliano	20.076,73	260.641,28	240.564,55
G278	CALABRIA	Crotone	KR	Pallagorio	672,55	-	672,55
G282	SICILIA	Agrigento	AG	Palma di Montechiaro	-	291.519,96	291.519,96
G285	PUGLIA	Lecce	LE	Palmariggi	-	23.080,47	23.080,47
G288	CALABRIA	Reggio di Calabria	RC	Palmi	-	93.633,29	93.633,29
G291	PUGLIA	Bari	BA	Palo del Colle	-	266.807,08	266.807,08
G293	LAZIO	Roma	RM	Palombara Sabina	-	283.010,98	283.010,98
G292	CAMPANIA	Salerno	SA	Palomonte	-	72.548,06	72.548,06
G315	SICILIA	Trapani	TP	Pantelleria	-	183.716,05	183.716,05
G318	CAMPANIA	Benevento	BN	Paolisi	1.935,04	17.059,09	15.124,05
G325	PUGLIA	Lecce	LE	Parabita	-	102.432,57	102.432,57
G327	LOMBARDIA	Brescia	BS	Paratico	-	21.674,66	21.674,66
G330	PIEMONTE	Torino	TO	Parella	1.385,86	6.433,70	5.047,84
G335	CALABRIA	Vibo Valentia	VV	Parghelia	-	30.039,37	30.039,37
G338	PIEMONTE	Alessandria	AL	Parodi Ligure	12.409,49	58.582,54	46.173,05
G340	CAMPANIA	Avellino	AV	Parolise	1.506,66	12.513,39	11.006,73
G347	SICILIA	Trapani	TP	Partanna	146.164,20	594.054,39	447.890,19
G349	PIEMONTE	Novara	NO	Paruzzaro	813,80	9.731,64	8.917,84
G358	PIEMONTE	Asti	AT	Passerano Marmorito	5.899,87	32.812,78	26.912,91
G361	LOMBARDIA	Brescia	BS	Passirano	-	112.798,93	112.798,93
G367	PIEMONTE	Alessandria	AL	Pasturana	-	22.093,01	22.093,01
M269	BASILICATA	Potenza	PZ	Paterno	5.406,49	-	5.406,49
G370	CAMPANIA	Avellino	AV	Paternopoli	11.132,56	88.510,95	77.378,39
G377	SICILIA	Messina	ME	Patti	-	214.619,37	214.619,37
G378	PUGLIA	Lecce	LE	Patù	-	15.934,95	15.934,95
G382	SARDEGNA	Medio Campidano	VS	Pauli Arbarei	-	43.995,07	43.995,07
G386	CAMPANIA	Benevento	BN	Paupisi	4.144,59	29.337,57	25.192,98
G387	PIEMONTE	Torino	TO	Pavarolo	2.107,90	23.515,95	21.408,05
G392	PIEMONTE	Torino	TO	Pavone Canavese	-	8.802,38	8.802,38
G395	TOSCANA	Pisa	PI	Peccioli	-	216.694,21	216.694,21
G397	PIEMONTE	Alessandria	AL	Pecetto di Valenza	-	56.357,75	56.357,75
G398	PIEMONTE	Torino	TO	Pecetto Torinese	4.744,65	55.711,71	50.967,06
G399	EMILIAROMAGNA	Piacenza	PC	Pecorara	-	100.582,23	100.582,23
G408	VENETO	Treviso	TV	Pederobba	-	73.171,44	73.171,44
G420	TOSCANA	Firenze	FI	Pelago	-	72.948,29	72.948,29
G421	PIEMONTE	Novara	NO	Pella	293,56	3.342,13	3.048,57

G426	CAMPANIA	Salerno	SA	Pellezzano	63.639,16	63.639,16	63.639,16
G438	ABRUZZO	Pescara	PE	Penne	322.819,24	322.819,24	322.819,24
G441	ABRUZZO	Chieti	CH	Perano	35.838,84	35.838,84	35.838,84
G448	LOMBARDIA	Lecco	LC	Perago	11.904,13	11.904,13	11.602,40
G451	TOSCANA	Arezzo	AR	Pergine Valdarno	107.635,23	107.635,23	82.106,63
G462	PIEMONTE	Torino	TO	Perosa Canavese	8.598,76	8.598,76	8.598,76
G476	CAMPANIA	Salerno	SA	Pertosa	31.817,64	31.817,64	27.579,63
G478	UMBRIA	Perugia	PG	Perugia	1.549.167,59	1.549.167,59	1.549.167,59
G479	MARCHE	Pesaro e Urbino	PU	Pesaro	314.992,28	314.992,28	314.992,28
G491	TOSCANA	Pistoia	PT	Pescia	405.040,13	405.040,13	405.040,13
G494	CAMPANIA	Benevento	BN	Pesco Sannita	97.667,54	97.667,54	83.277,39
G506	MOLISE	Campobasso	CB	Petacciato	176.209,10	176.209,10	176.209,10
G516	MARCHE	Fermo	FM	Petricoli	90.529,74	90.529,74	76.542,96
G517	CALABRIA	Catanzaro	CZ	Petrizzi	76.686,67	76.686,67	63.838,56
G519	CAMPANIA	Avellino	AV	Petruo Iripino	8.195,00	8.195,00	7.195,82
G520	PIEMONTE	Novara	NO	Pettenasco	7.860,62	7.860,62	7.078,60
G526	PIEMONTE	Cuneo	CN	Pevegnano	82.657,62	82.657,62	42.597,68
G537	MARCHE	Pesaro e Urbino	PU	Piagge	29.966,93	29.966,93	29.966,93
G541	CAMPANIA	Caserta	CE	Piana di Monte Verna	41.798,59	41.798,59	41.798,59
G553	CALABRIA	Cosenza	CS	Piane Crati	306,23	306,23	306,23
G557	EMILIAROMA	Piacenza	PC	Pianello Val Tidone	148.171,14	148.171,14	148.171,14
G559	PIEMONTE	Torino	TO	Pianezza	19.587,39	19.587,39	19.587,39
G560	VENETO	Vicenza	VI	Pianezze	23.720,38	23.720,38	23.720,38
G561	PIEMONTE	Cuneo	CN	Pianfei	9.531,94	9.531,94	3.909,11
G568	CAMPANIA	Napoli	NA	Piano di Sorrento	9.022,63	9.022,63	18.982,66
D546	CALABRIA	Catanzaro	CZ	Pianopoli	89.232,20	89.232,20	89.232,20
G570	EMILIAROMA	Bologna	BO	Pianoro	218.046,84	218.046,84	218.046,84
G571	LAZIO	Viterbo	VT	Piansano	141.726,90	141.726,90	100.630,26
G580	SICILIA	Enna	EN	Piazza Armerina	1.015.136,52	1.015.136,52	-
G589	ABRUZZO	Pescara	PE	Picciano	36.142,56	36.142,56	36.142,56
G593	PIEMONTE	Asti	AT	Pica	32.294,72	32.294,72	32.294,72
G597	SICILIA	Catania	CT	Piedimonte Etneo	47.068,52	47.068,52	9.139,56
G598	LAZIO	Frosinone	FR	Piedimonte San Germano	52.285,63	52.285,63	52.285,63
G602	TOSCANA	Siena	SI	Pienza	155.647,63	155.647,63	123.729,57
G612	LOMBARDIA	Pavia	PV	Pietra de' Giorgi	42.133,19	42.133,19	42.133,19
G605	LIGURIA	Savona	SV	Pietra Ligure	13.216,67	13.216,67	20.238,97


G619	PIEMONTE	Alessandria	AL	Pietra Marazzi	-	28.367,01	28.367,01
G611	CAMPANIA	Avellino	AV	Pietradefusi	4.465,34	36.890,92	32.425,58
G620	CAMPANIA	Caserta	CE	Pietramelara	-	84.202,91	84.202,91
G604	PUGLIA	Foggia	FG	Pietramontecorvino	-	115.911,28	115.911,28
G624	SICILIA	Enna	EN	Pietraperzia	116.752,73	580.034,20	463.281,47
G629	CAMPANIA	Avellino	AV	Pietrastomina	-	37.714,85	37.714,85
G630	CAMPANIA	Caserta	CE	Pietravairano	-	124.552,36	124.552,36
G631	CAMPANIA	Benevento	BN	Pietrelcina	22.955,48	155.348,85	132.393,37
G645	VENETO	Treviso	TV	Pieve di Soligo	-	68.885,50	68.885,50
G646	LIGURIA	Genova	GE	Pieve Ligure	-	26.164,33	26.164,33
G662	LAZIO	Frosinone	FR	Pignataro Interamna	-	104.156,08	104.156,08
G669	SARDEGNA	Cagliari	CA	Pimentel	-	38.877,41	38.877,41
G674	PIEMONTE	Torino	TO	Pinerolo	77.130,02	56.771,45	20.358,57
F831	ABRUZZO	Teramo	TE	Pineto	-	101.712,95	101.712,95
G676	PIEMONTE	Asti	AT	Pino d'Asti	3.120,04	17.068,23	13.948,19
G678	PIEMONTE	Torino	TO	Pino Torinese	8.890,79	103.811,99	94.921,20
G687	TOSCANA	Livorno	LI	Piombino	-	129.621,86	129.621,86
G691	PIEMONTE	Torino	TO	Piosasco	46.560,28	31.872,88	14.687,40
G692	PIEMONTE	Asti	AT	Piovà Massaia	7.275,14	40.606,71	33.331,57
G694	VENETO	Vicenza	VI	Piovene Rocchette	-	31.102,10	31.102,10
G696	EMILIAROMA	Piacenza	PC	Piozzano	-	107.740,48	107.740,48
G697	PIEMONTE	Cuneo	CN	Piozzo	24.645,99	-	24.645,99
G699	SICILIA	Messina	ME	Piraino	52.905,22	80.457,20	27.551,98
G703	PIEMONTE	Novara	NO	Pisano	702,94	7.529,09	6.826,15
G705	PIEMONTE	Torino	TO	Piscina	7.462,45	-	7.462,45
M291	SARDEGNA	Carbonia Iglesias	CI	Piscinas	-	24.151,65	24.151,65
G707	CAMPANIA	Salerno	SA	Pisciotta	-	67.157,72	67.157,72
G710	LOMBARDIA	Brescia	BS	Pisogne	1.600,38	-	1.600,38
G712	BASILICATA	Matera	MT	Pisticci	611.100,86	947.841,99	336.741,13
G713	TOSCANA	Pistoia	PT	Pistoia	1.148.218,23	289.037,30	859.180,93
G719	PIEMONTE	Torino	TO	Piverone	14.163,98	39.091,66	24.927,68
G722	CALABRIA	Vibo Valentia	VV	Pizzo	-	177.674,07	177.674,07
G729	CALABRIA	Reggio di Calabria	RC	Piacanica	-	70.528,79	70.528,79
G740	SARDEGNA	Sassari	SS	Ploaghe	-	180.592,17	180.592,17
G742	PIEMONTE	Cuneo	CN	Pocapaglia	11.709,05	69.479,03	57.769,98
G746	TOSCANA	Massa Carrara	MS	Podenzana	-	14.921,85	14.921,85



G749	LAZIO	Frosinone	FR	Pofi	4.494,56	101.851,97	97.357,41
G751	PUGLIA	Lecce	LE	Poggiardo	-	60.114,35	60.114,35
G752	TOSCANA	Siena	SI	Poggibonsi	-	149.971,90	149.971,90
G765	LAZIO	Rieti	RI	Poggio Nativo	3.737,22	35.788,09	32.050,87
G770	LAZIO	Rieti	RI	Poggio San Lorenzo	1.068,48	11.365,88	10.297,40
G771	MARCHE	Ancona	AN	Poggio San Marcello	7.527,80	48.401,81	40.874,01
M324	EMILJAROMA	Rimini	RN	Poggio Torriana	29.230,57	10.406,69	18.823,88
G760	ABRUZZO	Chieti	CH	Poggiofiorito	17.236,95	81.491,28	64.254,33
G767	SICILIA	Trapani	TP	Poggioreale	-	143.952,62	143.952,62
G769	PUGLIA	Bari	BA	Poggiorsini	-	135.408,45	135.408,45
G775	PIEMONTE	Novara	NO	Pogno	1.075,28	12.249,02	11.173,74
G777	PIEMONTE	Torino	TO	Poirino	-	30.406,62	30.406,62
G793	CAMPANIA	Salerno	SA	Polla	-	129.381,25	129.381,25
F567	MARCHE	Macerata	MC	Pollenza	26.309,22	169.443,93	143.134,71
G799	ABRUZZO	Chieti	CH	Pollutri	-	185.798,56	185.798,56
G801	LOMBARDIA	Brescia	BS	Polpenazze del Garda	-	49.102,92	49.102,92
G806	BASILICATA	Matera	MT	Pomarico	75.356,72	272.245,16	196.888,44
G807	PIEMONTE	Alessandria	AL	Pomaro Monferrato	-	13.193,57	13.193,57
G809	PIEMONTE	Novara	NO	Pombia	2.844,18	38.112,70	35.268,52
G817	SARDEGNA	Oristano	OR	Pompu	-	10.363,42	10.363,42
G820	PIEMONTE	Biella	BI	Ponderano	7.831,82	-	7.831,82
G825	TOSCANA	Firenze	FI	Pontassieve	-	133.144,69	133.144,69
G827	CAMPANIA	Benevento	BN	Ponte	-	74.295,15	74.295,15
G842	EMILJAROMA	Piacenza	PC	Ponte dell'Olio	-	109.579,02	109.579,02
G838	LAZIO	Frosinone	FR	Pontecorvo	-	340.544,06	340.544,06
G849	CAMPANIA	Caserta	CE	Pontelatone	-	131.558,00	131.558,00
G853	LOMBARDIA	Bergamo	BG	Ponteranica	-	23.482,76	23.482,76
G858	PIEMONTE	Alessandria	AL	Pontestura	-	96.650,77	96.650,77
G861	PIEMONTE	Alessandria	AL	Ponti	-	47.709,08	47.709,08
G862	LOMBARDIA	Mantova	MN	Ponti sul Mincio	-	53.900,92	53.900,92
G864	LOMBARDIA	Bergamo	BG	Pontida	-	32.060,24	32.060,24
G871	LAZIO	Latina	LT	Ponza	-	28.983,11	28.983,11
G873	MARCHE	Fermo	FM	Ponzano di Fermo	-	45.800,34	45.800,34
G872	PIEMONTE	Alessandria	AL	Ponzano Monferrato	8.586,31	51.742,65	43.156,34
G874	LAZIO	Roma	RM	Ponzano Romano	-	94.553,69	94.553,69
G905	CALABRIA	Reggio di Calabria	RC	Portigliola	-	37.340,90	37.340,90



F299	SICILIA	Agrigento	AG	Porto Empedocle	-	111.583,58	111.583,58
G910	MOLISE	Campobasso	CB	Portocannone	-	78.154,70	78.154,70
G913	LIGURIA	Genova	GE	Portofino	-	6.109,81	6.109,81
G922	SARDEGNA	Carbonia Iglesias	CI	Portoscuso	-	27.852,82	27.852,82
G925	LIGURIA	La Spezia	SP	Portovenere	-	3.167,48	3.167,48
G933	VENETO	Treviso	TV	Possagno	-	21.638,85	21.638,85
G935	LAZIO	Frosinone	FR	Posta Fibreno	-	33.660,41	33.660,41
G943	VENETO	Vicenza	VI	Pove del Grappa	2.075,27	4.798,40	4.798,40
G953	SICILIA	Ragusa	RG	Pozzallo	-	6.873,67	6.873,67
G954	MOLISE	Isernia	IS	Pozzilli	-	70.257,39	70.257,39
G959	LOMBARDIA	Brescia	BS	Pozzolengo	-	96.342,05	96.342,05
G979	PIEMONTE	Torino	TO	Pralormo	95.383,46	129.934,75	129.934,75
G987	PIEMONTE	Alessandria	AL	Prasco	-	94.561,18	94.561,18
G990	CAMPANIA	Avellino	AV	Prata di Principato Ultra	5.950,27	20.869,32	20.869,32
G995	CAMPANIA	Caserta	CE	Pratella	-	50.148,07	50.148,07
G999	TOSCANA	Prato	PO	Prato	-	64.617,38	64.617,38
H001	PIEMONTE	Novara	NO	Prato Sesia	-	78.858,88	78.858,88
H007	ABRUZZO	L'Aquila	AQ	Pratola Peligna	-	49.931,31	49.931,31
H006	CAMPANIA	Avellino	AV	Pratola Serra	12.452,48	30.845,09	30.845,09
H017	EMILIAROMA	Forlì Cesena	FC	Predappio	-	35.332,82	35.332,82
H021	PIEMONTE	Alessandria	AL	Predosa	1.172,95	173.248,39	173.248,39
H045	CAMPANIA	Caserta	CE	Presenzano	-	89.485,86	89.485,86
H047	PUGLIA	Lecce	LE	Presicce	-	181.732,73	181.732,73
H055	LOMBARDIA	Brescia	BS	Prevalle	-	49.896,11	49.896,11
G698	LAZIO	Latina	LT	Priverno	-	18.289,38	18.289,38
H078	LOMBARDIA	Brescia	BS	Provaglio d'Iseo	-	144.642,74	144.642,74
H086	LOMBARDIA	Brescia	BS	Puegnago sul Garda	-	54.651,58	54.651,58
H087	CAMPANIA	Benevento	BN	Puglianello	-	54.511,44	54.511,44
H092	VENETO	Belluno	BL	Puos d'Alpago	-	61.420,32	61.420,32
H095	SARDEGNA	Sassari	SS	Putifigari	-	28.714,77	28.714,77
H096	PUGLIA	Bari	BA	Putignano	77.731,85	70.382,72	70.382,72
H100	PIEMONTE	Torino	TO	Quagliuzzo	835,89	342.405,93	342.405,93
H104	PIEMONTE	Alessandria	AL	Quarngento	-	9.167,68	9.167,68
H119	SARDEGNA	Cagliari	CA	Quartucciu	-	78.015,28	78.015,28
H122	EMILIAROMA	Reggio nell'Emilia	RE	Quattro Castella	34.414,41	-	-
H128	CAMPANIA	Avellino	AV	Quindici	5.245,27	82.113,17	82.113,17
						82.012,29	76.767,02




H148	SICILIA	Agrigento	AG	Racalmuto	51.249,02	300.541,16	249.292,14
H153	TOSCANA	Siena	SI	Radda in Chianti	-	93.433,48	93.433,48
H154	SICILIA	Catania	CT	Raddusa	27.080,15	117.968,21	90.888,06
H159	SICILIA	Agrigento	AG	Raffadali	16.656,98	96.420,62	79.763,64
M287	SICILIA	Catania	CT	Ragalna	17.134,62	-	17.134,62
H163	SICILIA	Ragusa	RG	Ragusa	-	1.729.527,39	1.729.527,39
H166	ABRUZZO	L'Aquila	AQ	Raiano	22.965,43	25.783,12	2.817,69
H168	SICILIA	Catania	CT	Ramacca	-	3.782.961,80	3.782.961,80
H174	LOMBARDIA	Varese	VA	Ranco	-	6.771,05	6.771,05
H182	MARCHE	Fermo	FM	Rapagnano	7.494,14	50.824,91	43.330,77
H183	LIGURIA	Genova	GE	Rapallo	-	93.153,22	93.153,22
H185	TOSCANA	Siena	SI	Rapolano Terme	43.474,09	109.829,09	66.355,00
H186	BASILICATA	Potenza	PZ	Rapolla	-	61.341,80	61.341,80
H194	SICILIA	Agrigento	AG	Ravanusa	35.097,71	203.527,56	168.429,85
H205	SICILIA	Agrigento	AG	Realmonte	-	92.482,08	92.482,08
H211	MARCHE	Macerata	MC	Recanati	198.013,62	-	198.013,62
H212	LIGURIA	Genova	GE	Recco	-	21.967,12	21.967,12
H220	VENETO	Treviso	TV	Refrontolo	-	65.567,99	65.567,99
H221	SICILIA	Enna	EN	Regalbuto	-	662.308,55	662.308,55
H222	TOSCANA	Firenze	FI	Reggello	-	193.811,35	193.811,35
H224	CALABRIA	Reggio di Calabria	RC	Reggio di Calabria	-	1.206.910,22	1.206.910,22
H227	CAMPANIA	Benevento	BN	Reino	-	42.806,42	42.806,42
H233	LOMBARDIA	Monza e della Brianz	MB	Renate	1.717,95	-	1.717,95
H235	CALABRIA	Cosenza	CS	Rende	-	145.140,59	145.140,59
H246	LOMBARDIA	Pavia	PV	Retorbido	-	83.381,08	83.381,08
H247	PIEMONTE	Cuneo	CN	Revello	87.549,10	19.514,12	68.034,98
H256	LOMBARDIA	Brescia	BS	Rezzato	-	20.385,42	20.385,42
H265	CALABRIA	Reggio di Calabria	RC	Riace	12.988,86	61.364,44	48.375,58
H267	LAZIO	Roma	RM	Riano	-	102.241,84	102.241,84
H268	CAMPANIA	Caserta	CE	Riardo	-	79.576,68	79.576,68
H271	CALABRIA	Vibo Valentia	VV	Ricadi	15.494,43	120.421,55	104.927,12
H272	PIEMONTE	Alessandria	AL	Ricaldone	25.503,03	-	25.503,03
H281	SICILIA	Caltanissetta	CL	Riesi	68.440,72	348.504,18	280.063,46
H282	LAZIO	Rieti	RI	Rieti	178.593,04	-	178.593,04
H288	LAZIO	Roma	RM	Rignano Flaminio	-	124.129,94	124.129,94
H287	PUGLIA	Foggia	FG	Rignano Garganico	-	196.023,86	196.023,86

H286	TOSCANA	Firenze	FI	Rignano sull'Arno	-	125.842,64	125.842,64	125.842,64
H294	EMILIAROMA	Rimini	RN	Rimini	-	225.735,89	225.735,89	225.735,89
H301	SARDEGNA	Oristano	OR	Riola Sardo	-	82.366,38	82.366,38	82.366,38
H302	EMILIAROMA	Ravenna	RA	Riolo Terme	59.649,00	72.112,96	12.463,96	12.463,96
H304	LIGURIA	La Spezia	SP	Riomaggiore	964,05	3.962,77	2.998,72	2.998,72
H320	ABRUZZO	Chieti	CH	Ripa Teatina	-	156.328,62	156.328,62	156.328,62
H312	BASILICATA	Potenza	PZ	Ripacandida	75.319,88	75.319,88	-	-
H319	TOSCANA	Pisa	PI	Riparbella	-	74.456,46	74.456,46	74.456,46
H321	MARCHE	Ascoli Piceno	AP	Ripatransone	30.601,03	257.348,16	226.747,13	226.747,13
H323	MARCHE	Macerata	MC	Ripe San Ginesio	1.164,65	-	1.164,65	1.164,65
H324	LAZIO	Frosinone	FR	Ripi	4.993,96	110.227,33	105.233,37	105.233,37
H333	PIEMONTE	Torino	TO	Rivalba	4.067,35	50.394,89	46.327,54	46.327,54
H335	PIEMONTE	Torino	TO	Rivalta di Torino	41.174,19	55.837,51	14.663,32	14.663,32
H336	LOMBARDIA	Pavia	PV	Rivanazzo Terme	-	221.460,24	221.460,24	221.460,24
H340	PIEMONTE	Torino	TO	Rivarolo Canavese	54.587,27	-	54.587,27	54.587,27
H343	PIEMONTE	Alessandria	AL	Rivarone	-	16.565,10	16.565,10	16.565,10
H344	PIEMONTE	Torino	TO	Rivarossa	17.138,05	27.514,46	10.376,41	10.376,41
H350	EMILIAROMA	Piacenza	PC	Rivergaro	22.297,62	65.464,78	43.167,16	43.167,16
H355	PIEMONTE	Torino	TO	Rivoli	40.354,87	47.937,06	7.582,19	7.582,19
H356	VENETO	Verona	VR	Rivoli Veronese	-	64.184,82	64.184,82	64.184,82
H365	PIEMONTE	Vercelli	VC	Roasio	-	29.110,96	29.110,96	29.110,96
H366	PIEMONTE	Asti	AT	Roatto	-	30.428,77	30.428,77	30.428,77
H367	PIEMONTE	Torino	TO	Robassomero	4.443,23	-	4.443,23	4.443,23
G223	LOMBARDIA	Lecco	LC	Robbiate	9.464,72	15.545,91	15.545,91	15.545,91
H376	PIEMONTE	Asti	AT	Robbello	5.503,64	53.325,19	43.860,47	43.860,47
H386	PIEMONTE	Torino	TO	Rocca Canavese	-	58.860,41	53.356,77	53.356,77
H392	PIEMONTE	Asti	AT	Rocca d'Arazzo	-	30.535,42	30.535,42	30.535,42
H395	PIEMONTE	Cuneo	CN	Rocca de' Baldi	37.002,51	-	37.002,51	37.002,51
H396	LOMBARDIA	Pavia	PV	Rocca de' Giorgi	-	43.972,68	43.972,68	43.972,68
H404	LAZIO	Roma	RM	Rocca di Papa	88.375,98	88.375,98	-	-
H414	PIEMONTE	Alessandria	AL	Rocca Grimalda	-	99.944,29	99.944,29	99.944,29
H432	LAZIO	Roma	RM	Rocca Priora	38.525,22	38.525,22	-	-
H382	CAMPANIA	Avellino	AV	Roccabascerana	5.253,50	41.514,35	36.260,85	36.260,85
H383	CALABRIA	Crotone	KR	Roccabernarda	-	236.112,72	236.112,72	236.112,72
H418	SICILIA	Messina	ME	Roccalumera	5.011,55	42.678,80	37.667,25	37.667,25
H422	SICILIA	Palermo	PA	Roccamena	21.801,95	154.696,09	132.894,14	132.894,14

H423	CAMPANIA	Caserta	CE	Roccamonfina	88.095,33	-	88.095,33	-
H424	ABRUZZO	Chieti	CH	Roccamontepiano	15.230,24	15.230,24	15.230,24	15.230,24
H428	SICILIA	Palermo	PA	Roccapalumba	117.815,16	18.020,38	117.815,16	99.794,78
H433	CAMPANIA	Napoli	NA	Roccarainola	188.419,79	-	188.419,79	188.419,79
H436	CAMPANIA	Caserta	CE	Roccaromana	61.687,37	-	61.687,37	61.687,37
H443	LAZIO	Frosinone	FR	Roccasecca	149.287,55	-	149.287,55	149.287,55
H449	TOSCANA	Grosseto	GR	Roccastrada	473.465,09	-	473.465,09	473.465,09
H380	SICILIA	Messina	ME	Roccavaldina	37.218,74	3.611,28	37.218,74	33.607,46
H456	CALABRIA	Reggio di Calabria	RC	Roccella Ionica	94.475,57	-	94.475,57	94.475,57
H466	PIEMONTE	Asti	AT	Rocchetta Palafea	27.010,01	4.729,70	27.010,01	22.280,31
H472	PIEMONTE	Cuneo	CN	Roddi	-	21.150,65	-	21.150,65
H473	PIEMONTE	Cuneo	CN	Roddino	51.544,35	51.544,35	51.544,35	-
H474	PIEMONTE	Cuneo	CN	Rodello	7.454,23	7.454,23	7.454,23	-
H477	LOMBARDIA	Brescia	BS	Rodengo Saiano	87.998,78	-	87.998,78	87.998,78
H478	LOMBARDIA	Como	CO	Rodero	6.508,55	322,23	6.508,55	6.186,32
H480	PUGLIA	Foggia	FG	Rodi Garganico	86.723,46	-	86.723,46	86.723,46
H479	SICILIA	Messina	ME	Rodi Milici	143.730,43	1.026,26	143.730,43	142.704,17
H488	CALABRIA	Cosenza	CS	Roggiano Gravina	132.471,25	-	132.471,25	132.471,25
H501	LAZIO	Roma	RM	Roma	4.780.123,81	1.440.442,07	4.780.123,81	3.339.681,74
H503	CAMPANIA	Salerno	SA	Romagnano al Monte	19.274,72	19.274,72	19.274,72	-
H502	PIEMONTE	Novara	NO	Romagnano Sesia	47.333,79	-	47.333,79	47.333,79
H507	SARDEGNA	Sassari	SS	Romana	26.774,92	-	26.774,92	26.774,92
H511	PIEMONTE	Torino	TO	Romano Canavese	24.070,74	-	24.070,74	24.070,74
H512	VENETO	Vicenza	VI	Romano d'Ezzelino	15.215,73	-	14.112,24	1.103,49
H516	CALABRIA	Vibo Valentia	VV	Rombiolo	14.014,06	-	103.363,12	89.349,06
H519	SICILIA	Messina	ME	Rometta	24.211,16	832,59	83.067,71	58.856,55
H521	LOMBARDIA	Como	CO	Ronago	-	-	-	832,59
H522	VENETO	Verona	VR	Ronca	148.268,22	-	148.268,22	148.268,22
H534	LAZIO	Viterbo	VT	Ronciglione	377.461,49	-	377.461,49	377.461,49
H542	EMILIA ROMAGNA	Forlì/Cesena	FC	Roncofreddo	157.295,39	25.979,03	157.295,39	131.316,36
H553	PIEMONTE	Biella	BI	Roppolo	3.001,45	-	31.614,17	28.612,72
H562	ABRUZZO	Pescara	PE	Rosciano	-	-	74.739,14	74.739,14
F585	ABRUZZO	Teramo	TE	Roseto degli Abruzzi	-	-	157.367,10	157.367,10
H570	TOSCANA	Livorno	LI	Rosignano Marittimo	-	-	62.425,85	62.425,85
H574	SICILIA	Siracusa	SR	Rosolini	-	-	378.592,41	378.592,41
H575	MARCHE	Ancona	AN	Rosora	-	-	23.561,73	23.561,73

H579	CALABRIA	Cosenza	CS	Rossano	131.231,35	268.869,87	137.638,52	179.396,01	131.231,35
H583	PIEMONTE	Torino	TO	Rosta	8.018,51	19.054,07	11.035,56	8.520,31	8.018,51
H589	MOLISE	Campobasso	CB	Rotello	195.163,80	246.837,62	51.673,82	179.396,01	195.163,80
H592	CAMPANIA	Avellino	AV	Rotondi	15.135,33	18.552,44	3.417,11	144.327,09	15.135,33
H596	LOMBARDIA	Lecco	LC	Rovagnate	11.264,51	12.226,41	961,90	57.979,57	11.264,51
H622	VENETO	Padova	PD	Rovolon	168.772,81	168.772,81	-	228.212,73	168.772,81
H632	PUGLIA	Lecce	LE	Ruffano	117.641,50	117.641,50	-	68.781,02	117.641,50
H633	PIEMONTE	Cuneo	CN	Ruffia	11.162,73	-	11.162,73	-	11.162,73
H644	CAMPANIA	Salerno	SA	Rutino	25.788,84	25.788,84	-	8.520,31	25.788,84
H165	CAMPANIA	Caserta	CE	Ruviano	93.318,19	93.318,19	-	179.396,01	93.318,19
H645	PUGLIA	Bari	BA	Ruvo di Puglia	599.849,62	599.849,62	-	144.327,09	599.849,62
H658	LAZIO	Roma	RM	Sacrofano	73.545,99	73.545,99	-	228.212,73	73.545,99
H682	EMILIA ROMAGNA	Parma	PR	Sala Baganza	7.836,56	45.609,00	7.836,56	8.520,31	7.836,56
H683	CAMPANIA	Salerno	SA	Sala Consilina	200.636,07	200.636,07	200.636,07	8.520,31	200.636,07
H687	BASILICATA	Matera	MT	Salandra	36.934,37	127.509,33	36.934,37	2.090,83	127.509,33
H688	SICILIA	Trapani	TP	Salaparuta	-	205.751,85	-	2.090,83	205.751,85
H691	PIEMONTE	Torino	TO	Salassa	2.794,41	-	2.794,41	-	2.794,41
H700	SICILIA	Trapani	TP	Salemi	249.639,15	994.305,40	249.639,15	8.520,31	994.305,40
H686	CAMPANIA	Salerno	SA	Salento	3.187,70	28.048,00	3.187,70	2.090,83	28.048,00
H702	PIEMONTE	Torino	TO	Salerano Canavese	-	2.090,83	-	2.090,83	2.090,83
H716	PIEMONTE	Cuneo	CN	Salmour	8.520,31	-	8.520,31	-	8.520,31
H720	EMILIA ROMAGNA	Parma	PR	Salsomaggiore Terme	-	179.396,01	-	179.396,01	179.396,01
H724	EMILIA ROMAGNA	Rimini	RN	Saludecio	21.771,75	166.098,84	21.771,75	179.396,01	166.098,84
H726	PIEMONTE	Biella	BI	Salussola	81.741,26	23.761,69	81.741,26	144.327,09	23.761,69
H727	PIEMONTE	Cuneo	CN	Saluzzo	228.212,73	-	228.212,73	228.212,73	228.212,73
H729	PUGLIA	Lecce	LE	Salve	-	68.781,02	-	68.781,02	68.781,02
H732	CAMPANIA	Salerno	SA	Salvitelle	28.312,45	28.312,45	28.312,45	68.781,02	28.312,45
H733	CAMPANIA	Avellino	AV	Salza Irpina	1.595,00	10.931,51	1.595,00	9.336,51	10.931,51
H739	SARDEGNA	Cagliari	CA	Samatzai	-	71.612,28	-	71.612,28	71.612,28
H743	SICILIA	Agrigento	AG	Sambuca di Sicilia	62.688,45	396.319,60	62.688,45	333.631,15	396.319,60
H749	PUGLIA	Bari	BA	Sammichele di Bari	-	183.849,36	-	183.849,36	183.849,36
H753	PIEMONTE	Torino	TO	Samone	-	5.909,87	-	5.909,87	5.909,87
H763	LIGURIA	Imperia	IM	San Bartolomeo al Mare	-	19.616,87	-	19.616,87	19.616,87
H780	LIGURIA	Imperia	IM	San Biagio della Cima	-	165.036,57	-	165.036,57	165.036,57
H778	SICILIA	Agrigento	AG	San Biagio Platani	29.524,72	168.647,50	29.524,72	139.122,78	168.647,50
H785	CALABRIA	Vibo Valentia	VV	San Calogero	-	240.547,04	-	240.547,04	240.547,04

H789	PIEMONTE	Torino	TO	San Carlo Canavese	11.625,46	-	11.625,46
H791	TOSCANA	Firenze	FI	San Casciano in Val di Pesa	98.156,35	319.972,70	221.816,35
M264	PUGLIA	Lecce	LE	San Cassiano	-	24.292,46	24.292,46
H792	SICILIA	Caltanissetta	CL	San Cataldo	188.008,15	-	-
M295	LAZIO	Roma	RM	San Cesareo	26.521,45	-	26.521,45
H797	SICILIA	Palermo	PA	San Cipirello	113.616,85	113.616,85	96.561,20
H800	CAMPANIA	Salerno	SA	San Cipriano Picentino	-	99.200,74	99.200,74
H801	EMILIAROMAGNA	Rimini	RN	San Clemente	-	41.909,00	41.909,00
H805	SICILIA	Catania	CT	San Cono	6.105,47	29.216,82	23.111,35
H807	CALABRIA	Vibo Valentia	VV	San Costantino Calabro	4.012,97	30.007,02	25.994,05
H810	PIEMONTE	Alessandria	AL	San Cristoforo	4.004,60	22.182,28	18.177,68
H819	ABRUZZO	L'Aquila	AQ	San Demetrio ne' Vestini	17.786,27	16.891,87	894,40
H826	PUGLIA	Lecce	LE	San Donato di Lecce	-	64.019,30	64.019,30
H840	LOMBARDIA	Como	CO	San Fermo della Battaglia	399,25	9.101,94	8.702,69
H846	CALABRIA	Catanzaro	CZ	San Floro	-	50.331,53	50.331,53
H847	PIEMONTE	Torino	TO	San Francesco al Campo	17.666,59	-	17.666,59
H863	VENETO	Vicenza	VI	San Germano dei Berici	-	68.665,76	68.665,76
H867	MOLISE	Campobasso	CB	San Giacomo degli Schiavoni	-	36.975,71	36.975,71
H873	PIEMONTE	Torino	TO	San Gillio	7.335,19	17.708,26	10.373,07
H875	TOSCANA	Siena	SI	San Gimignano	102.759,23	335.511,15	232.751,92
H880	LAZIO	Frosinone	FR	San Giorgio a Liri	-	41.557,21	41.557,21
H890	PIEMONTE	Torino	TO	San Giorgio Canavese	24.054,56	-	24.054,56
H894	CAMPANIA	Benevento	BN	San Giorgio del Sannio	18.044,31	124.118,65	106.074,34
H886	MARCHE	Pesaro e Urbino	PU	San Giorgio di Pesaro	-	77.136,60	77.136,60
H878	PIEMONTE	Alessandria	AL	San Giorgio Monferrato	6.363,10	43.707,49	37.344,39
H887	EMILIAROMAGNA	Piacenza	PC	San Giorgio Piacentino	-	51.799,55	51.799,55
H911	TOSCANA	Siena	SI	San Giovanni d'Asso	20.170,70	100.539,37	80.368,67
H916	VENETO	Verona	VR	San Giovanni Ilarione	-	93.453,79	93.453,79
H917	LAZIO	Frosinone	FR	San Giovanni Incarico	-	71.794,00	71.794,00
H922	SICILIA	Catania	CT	San Giovanni la Punta	37.052,12	225.523,93	188.471,81
H926	PUGLIA	Foggia	FG	San Giovanni Rotondo	-	492.425,52	492.425,52
G287	SARDEGNA	Carbonia/Iglesias	CI	San Giovanni Suergiu	-	123.320,34	123.320,34
H901	TOSCANA	Arezzo	AR	San Giovanni Valdarno	-	48.610,89	48.610,89
H929	MOLISE	Campobasso	CB	San Giuliano di Puglia	-	75.087,39	75.087,39
H933	SICILIA	Palermo	PA	San Giuseppe Jato	-	145.437,16	145.437,16
H940	SICILIA	Catania	CT	San Gregorio di Catania	12.099,17	-	12.099,17



H941	CALABRIA	Vibo Valentia	VV	San Gregorio d'Ippona	7.130,17	57.461,39	50.331,22
H945	EMILIAROMAGNA	Bologna	BO	San Lazzaro di Savena	40.961,65	115.977,10	75.015,45
H953	CAMPANIA	Benevento	BN	San Leucio del Sannio	7.854,35	52.758,80	44.904,45
H957	LIGURIA	Imperia	IM	San Lorenzo al Mare	-	30.191,88	30.191,88
H962	CALABRIA	Cosenza	CS	San Lorenzo del Vallo	14.592,55	-	14.592,55
H958	MARCHE	Pesaro e Urbino	PU	San Lorenzo in Campo	-	99.128,65	99.128,65
H967	CAMPANIA	Benevento	BN	San Lorenzo Maggiore	17.278,78	114.600,07	97.321,29
H969	LAZIO	Viterbo	VT	San Lorenzo Nuovo	25.290,52	104.303,58	79.013,06
H973	CAMPANIA	Benevento	BN	San Lupo	-	28.596,66	28.596,66
H976	CALABRIA	Catanzaro	CZ	San Mango d'Aquino	3.280,47	19.591,32	16.310,85
H977	CAMPANIA	Salerno	SA	San Mango Piemonte	-	35.266,74	35.266,74
H975	CAMPANIA	Avellino	AV	San Mango sul Calore	-	23.621,27	23.621,27
H981	CALABRIA	Cosenza	CS	San Marco Argentano	-	169.463,68	169.463,68
H982	SICILIA	Messina	ME	San Marco d'Alunzio	-	83.277,16	83.277,16
H985	PUGLIA	Foggia	FG	San Marco in Lamis	-	362.303,57	362.303,57
H997	PIEMONTE	Torino	TO	San Martino Canavese	5.244,06	20.985,66	15.741,60
H990	MOLISE	Campobasso	CB	San Martino in Pensilis	124.718,18	564.446,85	439.728,67
I002	CAMPANIA	Benevento	BN	San Martino Sannita	2.894,20	20.236,69	17.342,49
H991	ABRUZZO	Chieti	CH	San Martino sulla Marrucina	4.688,50	23.023,48	18.334,98
I016	CAMPANIA	Avellino	AV	San Martino Valle Caudina	56.856,00	52.964,26	3.891,74
I017	PIEMONTE	Asti	AT	San Marzano Oliveto	29.174,89	-	29.174,89
I024	PIEMONTE	Torino	TO	San Maurizio Canavese	30.431,14	-	30.431,14
I025	PIEMONTE	Novara	NO	San Maurizio d'Opaglio	625,64	7.240,27	6.614,63
I026	CALABRIA	Crotone	KR	San Mauro Marchesato	30.161,46	114.222,16	84.060,70
I030	PIEMONTE	Torino	TO	San Mauro Torinese	-	26.566,08	26.566,08
I035	SICILIA	Catania	CT	San Michele di Ganzaria	26.520,54	116.472,93	89.952,39
I034	CAMPANIA	Avellino	AV	San Michele di Serino	5.300,04	-	5.300,04
I045	PUGLIA	Brindisi	BR	San Michele Salentino	-	118.569,36	118.569,36
I046	TOSCANA	Pisa	PI	San Miniato	-	194.666,50	194.666,50
I049	CAMPANIA	Benevento	BN	San Nazario	901,83	6.236,89	5.335,06
I062	CAMPANIA	Benevento	BN	San Nicola Manfredi	14.358,92	97.917,95	83.559,03
B310	LOMBARDIA	Bergamo	BG	San Paolo d'Argon	-	19.786,04	19.786,04
I071	MARCHE	Ancona	AN	San Paolo di Jesi	-	47.324,42	47.324,42
I076	PIEMONTE	Asti	AT	San Paolo Solbrito	-	49.676,46	49.676,46
I084	SICILIA	Messina	ME	San Pier Niceto	-	135.634,41	135.634,41
I086	SICILIA	Messina	ME	San Piero Patti	-	126.019,17	126.019,17




I093	CALABRIA	Catanzaro	CZ	San Pietro a Maida	10.853,60	80.053,47	69.199,87
I089	CAMPANIA	Salerno	SA	San Pietro al Tanagro	-	61.707,81	61.707,81
I098	SICILIA	Catania	CT	San Pietro Clarenza	3.361,69	15.310,07	11.948,38
I103	VENETO	Treviso	TV	San Pietro di Feletto	-	110.402,44	110.402,44
I108	CALABRIA	Cosenza	CS	San Pietro in Amantea	5.165,80	25.512,54	20.346,74
I113	CAMPANIA	Caserta	CE	San Pietro Infine	-	40.890,95	40.890,95
I123	EMILIAROMAGNA	Reggio nell'Emilia	RE	San Polo d'Enza	-	53.113,57	53.113,57
I126	PIEMONTE	Torino	TO	San Ponso	4.396,78	-	4.396,78
I129	CAMPANIA	Avellino	AV	San Potito Ultra	3.093,30	26.296,27	23.202,97
I132	CALABRIA	Reggio di Calabria	RC	San Procopio	14.275,39	67.062,18	52.786,79
I135	TOSCANA	Siena	SI	San Quirico d'Orcia	13.077,57	63.935,35	50.857,78
I137	PIEMONTE	Torino	TO	San Raffaele Cimena	-	16.580,98	16.580,98
I147	SICILIA	Messina	ME	San Salvatore di Fitalia	70.409,30	70.409,30	-
I144	PIEMONTE	Alessandria	AL	San Salvatore di Fitalia	-	123.407,82	123.407,82
I145	CAMPANIA	Benevento	BN	San Salvatore Monferrato	-	70.800,27	70.800,27
I148	ABRUZZO	Chieti	CH	San Salvatore Telesino	-	91.848,54	91.848,54
I152	PIEMONTE	Torino	TO	San Salvo	-	74.681,61	74.681,61
I162	LOMBARDIA	Como	CO	San Sebastiano da Po	1.040,04	-	1.040,04
I376	ABRUZZO	Pescara	PE	San Valentino in Abruzzo Citeriore	-	41.072,96	41.072,96
I384	SARDEGNA	Oristano	OR	San Vero Mills	-	128.471,77	128.471,77
I390	TOSCANA	Livorno	LI	San Vincenzo	-	24.771,95	24.771,95
I401	VENETO	Vicenza	VI	San Vito di Leguzzano	-	33.657,68	33.657,68
I400	LAZIO	Roma	RM	San Vito Romano	30.659,83	30.659,83	-
I393	CALABRIA	Catanzaro	CZ	San Vito sullo Ionio	-	45.099,33	45.099,33
H757	PUGLIA	Lecce	LE	Sanarica	-	43.483,73	43.483,73
H821	PIEMONTE	Biella	BI	Sandigliano	15.559,23	-	15.559,23
H851	PIEMONTE	Cuneo	CN	Sanfrè	-	33.682,40	33.682,40
H872	LOMBARDIA	Varese	VA	Sangiano	-	4.455,22	4.455,22
I053	PUGLIA	Bari	BA	Sannicandro di Bari	-	197.899,02	197.899,02
I059	PUGLIA	Lecce	LE	Sannicola	-	129.068,11	129.068,11
I138	LIGURIA	Imperia	IM	Sauremo	555.313,01	404.920,48	150.392,53
I171	CALABRIA	Cosenza	CS	Santa Caterina Albanese	-	32.398,84	32.398,84
I169	SICILIA	Caltanissetta	CL	Santa Caterina Villarmosa	227.463,38	227.463,38	-
I172	PUGLIA	Lecce	LE	Santa Cesarea Terme	-	68.370,76	68.370,76
I178	SICILIA	Ragusa	RG	Santa Croce Camerina	-	318.275,26	318.275,26
I181	MOLISE	Campobasso	CB	Santa Croce di Magliano	198.990,16	198.990,16	-

1185	SICILIA	Agrigento	AG	Santa Elisabetta	8.477,58	47.757,68	39.280,10
1217	TOSCANA	Pisa	PI	Santa Luce	-	60.173,19	60.173,19
1219	CAMPANIA	Avellino	AV	Santa Lucia di Serino	4.624,67	9.594,78	4.970,11
1224	SICILIA	Agrigento	AG	Santa Margherita di Belice	59.723,52	354.518,97	294.795,45
1225	LIGURIA	Genova	GE	Santa Margherita Ligure	-	34.257,80	34.257,80
1237	LOMBARDIA	Pavia	PV	Santa Maria della Versa	-	194.691,75	194.691,75
1240	SICILIA	Catania	CT	Santa Maria di Licodia	-	312.753,19	312.753,19
1243	LOMBARDIA	Lecco	LC	Santa Maria Hoè	264,34	7.753,55	7.489,21
1244	ABRUZZO	Chieti	CH	Santa Maria Imbaro	-	39.852,27	39.852,27
1255	LAZIO	Roma	RM	Santa Marinella	-	102.406,59	102.406,59
1291	SICILIA	Trapani	TP	Santa Ninfa	72.028,28	299.048,67	227.020,39
1308	CALABRIA	Crotone	KR	Santa Severina	32.846,05	122.197,15	89.351,10
1314	SICILIA	Catania	CT	Santa Venerina	65.588,58	304.607,14	239.018,56
1316	PIEMONTE	Cuneo	CN	Santa Vittoria d'Alba	10.239,79	47.838,89	37.599,10
1197	CAMPANIA	Benevento	BN	Sant'Agata de' Goti	31.045,77	124.894,61	93.848,84
1190	PIEMONTE	Alessandria	AL	Sant'Agata Fossili	6.191,63	30.613,75	24.422,12
1202	SICILIA	Catania	CT	Sant'Agata li Battiati	3.825,74	-	3.825,74
1208	CAMPANIA	Napoli	NA	Sant'Agnello	11.429,02	8.255,04	3.173,98
1210	PIEMONTE	Cuneo	CN	Sant'Albano Stura	46.971,24	-	46.971,24
1214	CALABRIA	Reggio di Calabria	RC	Sant'Alessio in Aspromonte	-	13.342,98	13.342,98
1259	VENETO	Verona	VR	Sant'Ambrogio di Valpolicella	-	95.167,83	95.167,83
1256	LAZIO	Frosinone	FR	Sant'Ambrogio sul Garigliano	-	39.624,90	39.624,90
1266	CALABRIA	Catanzaro	CZ	Sant'Andrea Apostolo dello Ionio	54.172,03	3.590,18	50.581,85
1271	SARDEGNA	Cagliari	CA	Sant'Andrea Frius	469,34	-	469,34
1277	CAMPANIA	Benevento	BN	Sant'Angelo a Cupolo	6.337,78	44.519,70	38.181,92
1279	CAMPANIA	Avellino	AV	Sant'Angelo all'Esca	2.942,19	22.968,99	20.026,80
1273	CAMPANIA	Caserta	CE	Sant'Angelo d'Alife	-	98.378,52	98.378,52
1283	SICILIA	Messina	ME	Sant'Angelo di Brolo	12.738,27	129.153,06	116.414,79
1290	SICILIA	Agrigento	AG	Sant'Angelo Muxaro	29.621,78	176.408,43	146.786,65
1284	LAZIO	Roma	RM	Sant'Angelo Romano	-	50.445,73	50.445,73
M209	SARDEGNA	Carbonia/ Iglesias	CI	Sant'Anna Arresi	-	37.176,34	37.176,34
1294	SARDEGNA	Carbonia/ Iglesias	CI	Sant'Antioco	-	108.887,38	108.887,38
1302	LAZIO	Frosinone	FR	Sant'Apollinare	-	64.057,26	64.057,26
1304	EMILIAROMA	Rimini	RN	Sant'Arcangelo di Romagna	-	82.272,00	82.272,00
F557	CAMPANIA	Benevento	BN	Sant'Arcangelo Trimonte	4.302,42	30.832,20	26.529,78
1307	CAMPANIA	Salerno	SA	Sant'Arsenio	-	63.098,56	63.098,56

I318	ABRUZZO	Teramo	TE	Sant'Egidio alla Vibrata	-	60.227,87	60.227,87
I317	CAMPANIA	Salerno	SA	Sant'Egidio del Monte Albino	23.358,49	24.360,51	1.002,02
I321	LAZIO	Frosinone	FR	Sant'Elia Fiumerapido	-	118.728,62	118.728,62
I330	PUGLIA	Bari	BA	Santeramo in Colle	-	335.835,29	335.835,29
I335	ABRUZZO	Chieti	CH	Sant'Eusanio del Sangro	-	104.669,50	104.669,50
I339	LAZIO	Latina	LT	Santi Cosma e Damiano	-	107.896,69	107.896,69
I341	CALABRIA	Reggio di Calabria	RC	Sant'Illario dello Ionio	-	115.683,28	115.683,28
I344	MARCHE	Pesaro e Urbino	PU	Sant'Ippolito	-	59.817,18	59.817,18
I367	PIEMONTE	Cuneo	CN	Santo Stefano Belbo	-	210.088,26	210.088,26
I357	CAMPANIA	Avellino	AV	Santo Stefano del Sole	14.826,24	16.028,28	1.202,04
I363	LIGURIA	La Spezia	SP	Santo Stefano di Magra	-	46.530,33	46.530,33
I372	PIEMONTE	Cuneo	CN	Santo Stefano Roero	12.595,59	73.471,52	60.875,93
I348	ABRUZZO	Teramo	TE	Sant'Omero	-	218.085,54	218.085,54
I350	CALABRIA	Vibo Valentia	VV	Sant'Onofrio	7.126,74	56.484,91	49.358,17
I352	LAZIO	Roma	RM	Sant'Oreste	17.663,68	150.883,75	133.220,07
I353	VENETO	Vicenza	VI	Santorso	-	43.791,15	43.791,15
I420	SICILIA	Messina	ME	Saponara	-	48.664,43	36.674,32
I428	SARDEGNA	Medio Campidano	VS	Sardara	-	116.424,91	116.424,91
I429	PIEMONTE	Alessandria	AL	Sardigliano	-	35.688,14	35.688,14
I430	VENETO	Vicenza	VI	Sarego	-	209.883,08	209.883,08
I432	PIEMONTE	Alessandria	AL	Sarezzano	18.785,76	89.852,47	71.066,71
I433	LOMBARDIA	Brescia	BS	Sarezzo	1.199,04	-	1.199,04
I435	VENETO	Treviso	TV	Sarnede	-	42.742,51	42.742,51
I438	CAMPANIA	Salerno	SA	Sarno	-	146.270,64	146.270,64
I445	TOSCANA	Siena	SI	Sarteano	-	122.586,07	122.586,07
I449	LIGURIA	La Spezia	SP	Sarzana	-	189.663,08	189.663,08
I452	SARDEGNA	Sassari	SS	Sassari	-	379.247,96	379.247,96
I462	EMILIAROMAGNA	Modena	MO	Sassuolo	-	107.528,26	107.528,26
I463	CALABRIA	Catanzaro	CZ	Satriano	-	24.484,85	1.512,55
I470	PIEMONTE	Cuneo	CN	Savigliano	25.997,40	-	296.213,87
I473	EMILIAROMAGNA	Modena	MO	Savignano sul Panaro	296.213,87	-	78.257,17
I472	EMILIAROMAGNA	Forlì/Cesena	FC	Savignano sul Rubicone	-	43.426,88	43.426,88
I477	SICILIA	Messina	ME	Savoca	8.401,01	-	8.401,01
I480	LIGURIA	Savona	SV	Savona	-	97.646,50	97.646,50
I482	ABRUZZO	Pescara	PE	Scafa	-	32.108,97	32.108,97
I494	CALABRIA	Crotone	KR	Scandale	31.658,88	-	31.658,88

I496	EMILIA ROMAGNA	Reggio nell'Emilia	RE	Scandiano	39.530,62	39.530,62	-	39.530,62
B962	TOSCANA	Firenze	FI	Scandicci	108.403,17	108.403,17	-	108.403,17
I499	LAZIO	Rieti	RI	Scandriglia	96.661,39	96.661,39	-	96.661,39
I504	TOSCANA	Grosseto	GR	Scansano	404.424,45	404.424,45	-	404.424,45
I506	LOMBARDIA	Bergamo	BG	Scanzosciate	41.400,80	41.400,80	-	41.400,80
I510	TOSCANA	Grosseto	GR	Scarlino	86.069,50	86.069,50	-	86.069,50
I511	PIEMONTE	Torino	TO	Scarmagno	13.740,56	13.740,56	-	13.740,56
I512	PIEMONTE	Cuneo	CN	Scarnafigi	-	-	114.665,19	114.665,19
I520	ABRUZZO	Chieti	CH	Scerni	-	-	18.099,55	18.099,55
I531	VENETO	Vicenza	VI	Schio	152.511,98	152.511,98	-	152.511,98
I534	SICILIA	Palermo	PA	Sciara	76.655,91	76.655,91	-	76.655,91
I535	SICILIA	Ragusa	RG	Scioli	119.311,36	119.311,36	-	119.311,36
I539	PIEMONTE	Torino	TO	Sciolze	691.446,44	691.446,44	-	691.446,44
I549	PUGLIA	Lecce	LE	Scorrano	58.443,87	58.443,87	4.934,47	53.509,40
I564	SARDEGNA	Oristano	OR	Sedilo	126.811,12	126.811,12	-	126.811,12
I565	SARDEGNA	Sassari	SS	Sedini	122.095,59	122.095,59	19.757,60	102.337,99
I581	LAZIO	Rieti	RI	Selci	79.467,01	79.467,01	14.003,45	65.463,56
I582	SARDEGNA	Cagliari	CA	Selegas	20.524,77	20.524,77	-	20.524,77
I600	CALABRIA	Reggio di Calabria	RC	Seminara	79.256,43	79.256,43	-	79.256,43
I611	LOMBARDIA	Como	CO	Senna Comasco	190.721,79	190.721,79	39.581,71	151.140,08
I614	SARDEGNA	Sassari	SS	Sennori	9.403,74	9.403,74	414,10	8.989,64
I615	SARDEGNA	Cagliari	CA	Senorbi	87.917,85	87.917,85	-	87.917,85
I624	SARDEGNA	Cagliari	CA	Serdiana	111.382,91	111.382,91	-	111.382,91
I630	CAMPANIA	Avellino	AV	Serino	125.714,94	125.714,94	-	125.714,94
I634	LAZIO	Latina	LT	Sermoneta	43.013,95	43.013,95	21.067,24	21.946,71
I635	VENETO	Treviso	TV	Sermaglia della Battaglia	83.626,55	83.626,55	132.825,93	49.199,38
I642	CALABRIA	Cosenza	CS	Serra d'Aiello	74.636,96	74.636,96	-	74.636,96
I643	MARCHE	Ancona	AN	Serra de' Conti	9.354,59	9.354,59	1.712,99	7.641,60
I644	SICILIA	Caltanissetta	CL	Serradifalco	86.803,30	86.803,30	-	86.803,30
I646	PIEMONTE	Cuneo	CN	Serralunga d'Alba	167.862,13	167.862,13	33.069,30	134.792,83
I645	PIEMONTE	Alessandria	AL	Serralunga di Crea	-	-	24.067,91	24.067,91
I652	CAMPANIA	Napoli	NA	Serravallo Fontana	45.488,07	45.488,07	-	45.488,07
I656	CALABRIA	Reggio di Calabria	RC	Serrata	28.790,86	28.790,86	3.575,59	25.215,27
I660	TOSCANA	Pistoia	PT	Serravalle Pistoiese	127.033,60	127.033,60	-	127.033,60
I657	PIEMONTE	Alessandria	AL	Serravalle Scrivia	141.397,78	141.397,78	-	141.397,78
I663	PIEMONTE	Vercelli	VC	Serravalle Sesia	29.151,89	29.151,89	5.987,84	23.164,05
					24.410,06	24.410,06	3.992,96	20.417,10


1666	CAMPANIA	Salerno	SA	Serre	10.833,39	338.774,30	327.940,91
1669	LAZIO	Frosinone	FR	Serrone	51.421,32	51.421,32	-
1670	MARCHE	Pesaro e Urbino	PU	Serrungarina	1.324,49	41.939,23	40.614,74
C070	MARCHE	Fermo	FM	Servigliano	-	62.603,91	62.603,91
1676	CAMPANIA	Caserta	CE	Sessa Aurunca	-	926.042,76	926.042,76
1688	LOMBARDIA	Varese	VA	Sesto Calende	-	55.732,53	55.732,53
1682	MOLISE	Isernia	IS	Sesto Campano	-	106.895,50	106.895,50
1684	TOSCANA	Firenze	FI	Sesto Fiorentino	-	86.482,78	86.482,78
1698	PIEMONTE	Asti	AT	Settime	-	28.989,55	28.989,55
1701	PIEMONTE	Torino	TO	Settimo Rotaro	-	14.907,33	14.907,33
1704	CALABRIA	Catanzaro	CZ	Settingiano	-	45.565,81	45.565,81
1705	SARDEGNA	Medio Campidano	VS	Sezzu	-	9.783,60	9.783,60
1711	PIEMONTE	Alessandria	AL	Sezzadio	-	96.531,59	96.531,59
1712	LAZIO	Latina	LT	Sezze	-	821.544,52	821.544,52
1716	LAZIO	Frosinone	FR	Sgurgola	-	49.412,59	49.412,59
1717	SARDEGNA	Oristano	OR	Siamaggiore	-	37.213,35	37.213,35
1723	SICILIA	Agrigento	AG	Siculiana	-	149.875,83	149.875,83
1724	SARDEGNA	Medio Campidano	VS	Siddi	-	30.992,33	30.992,33
1725	CALABRIA	Reggio di Calabria	RC	Siderno	-	185.969,20	185.969,20
1726	TOSCANA	Siena	SI	Siena	50.447,49	289.925,45	239.477,96
1728	TOSCANA	Firenze	FI	Signa	-	22.713,44	22.713,44
1732	SARDEGNA	Sassari	SS	Siligo	14.775,68	84.759,18	69.983,50
1734	SARDEGNA	Cagliari	CA	Siliqua	1.590,05	-	1.590,05
1735	SARDEGNA	Cagliari	CA	Silius	202,16	-	202,16
1738	PIEMONTE	Alessandria	AL	Silvano d'Orba	-	58.117,38	58.117,38
1742	SARDEGNA	Oristano	OR	Simala	-	27.326,17	27.326,17
1743	SARDEGNA	Oristano	OR	Simaxis	-	103.724,77	103.724,77
1744	CALABRIA	Vibo Valentia	VV	Simbario	502,11	-	502,11
1745	CALABRIA	Catanzaro	CZ	Simeri Crichi	41.214,96	267.359,77	226.144,81
1747	SICILIA	Messina	ME	Sinagra	-	93.109,50	93.109,50
A468	TOSCANA	Siena	SI	Sinalunga	45.545,10	235.381,18	189.836,08
1749	SARDEGNA	Oristano	OR	Sini	-	20.757,90	20.757,90
1750	PIEMONTE	Cuneo	CN	Sinio	6.380,53	42.073,81	35.693,28
1757	SARDEGNA	Oristano	OR	Siris	-	14.428,28	14.428,28
1758	MARCHE	Ancona	AN	Sirolo	-	44.269,17	44.269,17
1759	LOMBARDIA	Lecco	LC	Sirone	-	8.930,92	8.930,92



1761	LOMBARDIA	Lecco	LC	Sirtori	9.822,00	9.325,42
1767	PIEMONTE	Novara	NO	Sizzano	56.776,43	56.776,43
1781	PIEMONTE	Asti	AT	Soglio	15.410,62	15.410,62
1782	LOMBARDIA	Brescia	BS	Solano del Lago	22.923,74	22.923,74
1792	LOMBARDIA	Como	CO	Solbiate	11.834,72	11.259,86
1793	LOMBARDIA	Varese	VA	Solbiate Arno	6.052,18	5.897,50
1796	LIGURIA	Imperia	IM	Soldano	93.412,95	93.412,95
1797	SARDEGNA	Cagliari	CA	Soleminis	40.961,50	40.961,50
1800	PUGLIA	Lecce	LE	Soleto	113.037,21	113.037,21
1801	LOMBARDIA	Manova	MN	Solferino	69.769,88	69.769,88
1805	CAMPANIA	Avellino	AV	Solofra	30.707,48	20.411,06
1808	PIEMONTE	Alessandria	AL	Solonghelo	31.573,27	31.573,27
1809	CAMPANIA	Benevento	BN	Solopaca	48.143,59	23.842,59
1819	LOMBARDIA	Varese	VA	Somma Lombardo	-	4.319,77
1822	PIEMONTE	Cuneo	CN	Sommariva del Bosco	43.515,97	44.106,95
1823	PIEMONTE	Cuneo	CN	Sommariva Perno	64.183,53	10.401,54
1824	SICILIA	Caltanissetta	CL	Sommatino	120.435,07	98.773,26
1843	CAMPANIA	Avellino	AV	Sorbo Serpico	11.638,31	6.807,33
1852	LIGURIA	Genova	GE	Sori	24.442,54	24.442,54
1854	CALABRIA	Vibo Valentia	VV	Soriano Calabro	49.434,99	49.434,99
1855	LAZIO	Viterbo	VT	Soriano nel Cimino	295.717,32	295.717,32
1857	PIEMONTE	Novara	NO	Soriso	13.917,17	12.529,69
1858	LOMBARDIA	Bergamo	BG	Sorisole	31.429,05	31.429,05
1861	SARDEGNA	Oristano	OR	Sorradile	33.614,06	28.521,97
1862	CAMPANIA	Napoli	NA	Sorrento	12.612,73	9.421,98
1864	SICILIA	Siracusa	SR	Sortino	254.117,30	254.117,30
1867	VENETO	Vicenza	VI	Sossano	130.134,73	130.134,73
1869	LOMBARDIA	Bergamo	BG	Sotto il Monte Giovanni XXIII	17.826,55	16.490,79
1872	CALABRIA	Catanzaro	CZ	Soverato	41.011,63	41.011,63
1877	TOSCANA	Siena	SI	Sovicille	268.185,42	268.185,42
1879	VENETO	Vicenza	VI	Sovizzo	86.384,64	86.384,64
1881	SICILIA	Messina	ME	Spadafora	32.504,52	32.504,52
1887	PUGLIA	Lecce	LE	Specchia	73.976,99	73.976,99
1892	LAZIO	Latina	LT	Sperlonga	17.831,86	7.162,20
1895	CALABRIA	Cosenza	CS	Spezzano Albanese	10.669,66	10.669,66
1905	CALABRIA	Vibo Valentia	VV	Spilinga	40.041,83	40.041,83
					8.063,69	51.488,38


1907	PUGLIA	Barietta	BT	Spinazzola	376.132,19	376.132,19	-	-	376.132,19
1911	PIEMONTE	Andria	AL	Spineto Scrivia	27.845,06	27.845,06	-	-	27.845,06
1921	UMBRIA	Perugia	PG	Spoleto	721.749,73	721.749,73	-	-	721.749,73
1923	PUGLIA	Lecce	LE	Spongano	37.553,05	37.553,05	-	-	37.553,05
1926	LIGURIA	Savona	SV	Spotorno	17.368,97	17.368,97	-	-	17.368,97
1929	CALABRIA	Catanzaro	CZ	Squillace	150.122,53	150.122,53	29.141,47	-	150.122,53
1932	MARCHE	Ancona	AN	Staffolo	71.253,76	71.253,76	-	-	71.253,76
1937	CALABRIA	Catanzaro	CZ	Staletti	43.978,46	43.978,46	7.024,78	-	36.953,68
1945	CALABRIA	Vibo Valentia	VV	Stefanaconi	102.690,83	102.690,83	11.722,02	-	90.968,81
1950	PUGLIA	Lecce	LE	Sternatia	60.354,45	60.354,45	-	-	60.354,45
1955	CALABRIA	Reggio di Calabria	RC	Stignano	55.820,79	55.820,79	14.308,69	-	55.820,79
1959	LAZIO	Rieti	RI	Stimigliano	47.407,48	47.407,48	-	-	47.407,48
1969	PIEMONTE	Torino	TO	Strambinello	8.109,86	8.109,86	704,54	-	7.405,32
1970	PIEMONTE	Torino	TO	Strambino	22.095,18	22.095,18	-	-	22.095,18
1973	LAZIO	Frosinone	FR	Strangolagalli	31.126,23	31.126,23	-	-	31.126,23
1976	PIEMONTE	VerbanoCusioOssola	VB	Siresa	29.370,85	29.370,85	-	-	29.370,85
1982	CALABRIA	Crotone	KR	Strongoli	85.812,64	85.812,64	141.822,93	-	29.370,85
1990	CAMPANIA	Avellino	AV	Sturmo	37.699,07	37.699,07	37.699,07	-	56.010,29
1995	SARDEGNA	Cagliari	CA	Suelli	48.263,74	48.263,74	-	-	48.263,74
1804	ABRUZZO	L'Aquila	AQ	Sulmona	66.022,09	66.022,09	18.937,10	-	47.084,99
L003	LOMBARDIA	Varese	VA	Sumirago	35.979,88	35.979,88	1.435,57	-	34.544,31
L007	PIEMONTE	Novara	NO	Suno	55.729,74	55.729,74	-	-	55.729,74
L008	PUGLIA	Lecce	LE	Supersano	122.348,23	122.348,23	-	-	122.348,23
L010	PUGLIA	Lecce	LE	Surano	24.393,42	24.393,42	-	-	24.393,42
L014	VENETO	Treviso	TV	Susegana	85.633,02	85.633,02	-	-	85.633,02
L016	SICILIA	Caltanissetta	CL	Sutera	83.391,83	83.391,83	15.894,46	-	67.497,37
L017	LAZIO	Viterbo	VT	Sutri	429.755,87	429.755,87	106.490,51	-	323.265,36
L019	TOSCANA	Livorno	LI	Suvereto	223.442,95	223.442,95	-	-	223.442,95
L023	SARDEGNA	Oristano	OR	Tadasuni	6.881,51	6.881,51	-	-	6.881,51
L024	LIGURIA	Imperia	IM	Taggia	46.865,35	46.865,35	522.280,52	-	475.415,17
L032	LOMBARDIA	Varese	VA	Taino	19.273,74	19.273,74	-	-	19.273,74
L040	VENETO	Belluno	BL	Tambre	-	-	1.136,70	-	1.136,70
L042	SICILIA	Messina	ME	Taormina	97.888,28	97.888,28	20.396,78	-	77.491,50
L046	LAZIO	Rieti	RI	Tarano	52.830,05	52.830,05	-	-	52.830,05
L048	PIEMONTE	Cuneo	CN	Tarantasia	-	-	48.269,09	-	48.269,09
L055	CALABRIA	Cosenza	CS	Tarsia	119.878,56	119.878,56	-	-	119.878,56

L058	VENETO	Treviso	TV	Tarzo	73.833,03	73.833,03	-	-	73.833,03
L059	PIEMONTE	Alessandria	AL	Tassarolo	30.773,53	30.773,53	-	-	30.773,53
L062	CAMPANIA	Avellino	AV	Taurasi	68.880,47	78.875,83	9.995,36	-	68.880,47
L064	PUGLIA	Lecce	LE	Taurisano	71.729,97	71.729,97	-	-	71.729,97
L067	TOSCANA	Firenze	FI	Tavarnelle Val di Pesa	113.360,36	142.556,17	29.195,81	-	113.360,36
L069	MOLISE	Campobasso	CB	Tavenna	34.117,02	34.117,02	-	-	34.117,02
L081	MARCHE	Pesaro e Urbino	PU	Tavullia	173.533,61	173.533,61	-	-	173.533,61
L083	CAMPANIA	Caserta	CE	Teano	708.858,49	708.858,49	-	-	708.858,49
D292	CAMPANIA	Salerno	SA	Teggiano	212.241,59	212.241,59	212.241,59	-	-
L100	VENETO	Padova	PD	Teolo	164.362,68	164.362,68	-	-	164.362,68
L103	ABRUZZO	Teramo	TE	Teramo	387.159,07	387.159,07	-	-	387.159,07
M282	SARDEGNA	Sassari	SS	Tergu	1.721,68	1.721,68	1.721,68	-	1.721,68
L109	PUGLIA	Bari	BA	Terlizzi	220.060,15	220.060,15	-	-	220.060,15
L112	SICILIA	Palermo	PA	Termini Imerese	268.814,66	268.814,66	-	-	268.814,66
L113	MOLISE	Campobasso	CB	Termoli	228.826,81	228.826,81	-	-	228.826,81
L115	LOMBARDIA	Varese	VA	Ternate	8.339,96	8.339,96	160,49	-	8.179,47
L117	UMBRIA	Terni	TR	Terni	443.464,27	443.464,27	-	-	443.464,27
L120	LAZIO	Latina	LT	Terracina	244.792,97	244.792,97	604.847,49	-	360.054,52
L124	CALABRIA	Cosenza	CS	Terranova da Sibari	54.513,87	54.513,87	54.513,87	-	54.513,87
L123	TOSCANA	Arezzo	AR	Terranuova Bracciolini	261.291,11	261.291,11	-	-	261.291,11
L134	CALABRIA	Cosenza	CS	Terravecchia	31.602,05	31.602,05	-	-	31.602,05
L138	TOSCANA	Pisa	PI	Terricciola	168.384,25	168.384,25	-	-	168.384,25
L142	CAMPANIA	Napoli	NA	Terzigno	78.532,62	78.532,62	-	-	78.532,62
L143	PIEMONTE	Alessandria	AL	Terzo	50.608,96	50.608,96	-	-	50.608,96
L146	LIGURIA	Imperia	IM	Terzorio	41.905,34	41.905,34	-	-	41.905,34
L150	LAZIO	Viterbo	VT	Tessennano	72.838,06	72.838,06	22.379,08	-	50.458,98
L166	PUGLIA	Lecce	LE	Tiggiano	20.551,15	20.551,15	-	-	20.551,15
L168	PIEMONTE	Asti	AT	Tigliole	64.310,78	64.310,78	-	-	64.310,78
L177	CALABRIA	Catanzaro	CZ	Tiriolo	67.517,57	67.517,57	67.517,57	-	-
L182	LAZIO	Roma	RM	Tivoli	192.531,57	192.531,57	-	-	192.531,57
L189	LAZIO	Rieti	RI	Toffia	16.118,24	16.118,24	-	-	16.118,24
L191	MARCHE	Macerata	MC	Tolentino	314.682,14	314.682,14	-	-	314.682,14
L204	PIEMONTE	Asti	AT	Tonengo	14.049,15	14.049,15	2.530,02	-	11.519,13
L205	CAMPANIA	Caserta	CE	Tora e Picilli	53.895,09	53.895,09	-	-	53.895,09
L206	CALABRIA	Cosenza	CS	Torano Castello	72.348,86	72.348,86	14.888,99	-	57.459,87
L207	ABRUZZO	Teramo	TE	Torano Nuovo	64.536,35	64.536,35	-	-	64.536,35





L367	PIEMONTE	Cuneo	CN	Treiso	15.476,26	-	15.476,26
L369	SICILIA	Catania	CT	Tremestieri Etneo	5.466,30	-	5.466,30
L375	CALABRIA	Cosenza	CS	Trenta	14.687,26	14.687,26	-
L384	TOSCANA	Siena	SI	Trequanda	25.397,66	82.062,99	56.665,33
L397	UMBRIA	Perugia	PG	Trevi	-	209.722,61	209.722,61
L401	LAZIO	Roma	RM	Trevignano Romano	-	80.248,78	80.248,78
L403	PIEMONTE	Alessandria	AL	Treville	4.936,85	29.103,31	24.166,46
L410	PIEMONTE	Cuneo	CN	Trezzo Tinella	9.550,97	63.019,83	53.468,86
L419	PUGLIA	Lecce	LE	Tricase	-	136.188,43	136.188,43
L427	PIEMONTE	Cuneo	CN	Trinità	29.577,18	-	29.577,18
L431	SICILIA	Messina	ME	Tripi	-	171.615,40	171.615,40
L432	PIEMONTE	Alessandria	AL	Trisobbio	13.596,78	67.157,80	53.561,02
L433	VENETO	Vicenza	VI	Trissino	-	90.773,69	90.773,69
L445	PIEMONTE	Torino	TO	Trofarello	-	29.038,39	29.038,39
L447	PUGLIA	Foggia	FG	Troia	153.980,42	181.295,99	27.315,57
L461	CAMPANIA	Avellino	AV	Tufo	-	29.332,33	29.332,33
L462	PUGLIA	Lecce	LE	Tuglie	-	35.181,68	35.181,68
L463	SARDEGNA	Medio Campidano	VS	Tuili	-	46.831,35	46.831,35
L472	PUGLIA	Bari	BA	Turi	-	360.916,73	360.916,73
L473	SARDEGNA	Medio Campidano	VS	Turri	-	22.882,16	22.882,16
L310	LAZIO	Viterbo	VT	Tuscania	-	1.531.002,44	1.531.002,44
L482	SICILIA	Messina	ME	Ucria	63.900,08	63.900,08	-
L485	PUGLIA	Lecce	LE	Uggiano la Chiesa	-	39.505,88	39.505,88
L487	LOMBARDIA	Como	CO	Uggiate-Trevano	922,45	17.956,80	17.034,35
L488	SARDEGNA	Oristano	OR	Ulà Tirso	-	20.574,28	20.574,28
L501	MARCHE	Macerata	MC	Urbisaglia	25.775,42	77.543,32	51.767,90
L503	SARDEGNA	Sassari	SS	Uri	-	115.438,82	115.438,82
L505	MOLISE	Campobasso	CB	Ururi	-	95.543,20	95.543,20
L513	SARDEGNA	Medio Campidano	VS	Ussaramanna	-	22.475,25	22.475,25
L522	TOSCANA	Pistoia	PT	Uzzano	-	14.452,18	14.452,18
L526	ABRUZZO	Chieti	CH	Vaeri	16.190,48	77.718,57	61.528,09
L537	TOSCANA	Prato	PO	Vaiano	-	46.404,30	46.404,30
L540	CAMPANIA	Caserta	CE	Vairano Patenora	-	215.371,78	215.371,78
L551	VENETO	Vicenza	VI	Valdagno	43.676,64	23.391,24	20.285,40
G319	SICILIA	Trapani	TP	Valderice	6.030,24	196.609,78	190.579,54
L565	VENETO	Treviso	TV	Valdobbiadene	-	150.954,66	150.954,66



L570	PIEMONTE	Alessandria	AL	Valenza	-	125.953,35	125.953,35
L574	PIEMONTE	Asti	AT	Vallfenera	50.147,21	34.392,56	15.754,65
L583	SICILIA	Enna	EN	Valguarnera Caropepe	8.544,24	44.931,27	36.387,03
L591	CAMPANIA	Caserta	CE	Valle di Maddaloni	-	65.602,47	65.602,47
L596	LIGURIA	Imperia	IM	Vallebona	-	287.025,22	287.025,22
L603	SICILIA	Palermo	PA	Valledolmo	85.627,19	84.677,14	950,05
I322	CALABRIA	Catanzaro	CZ	Valleflorita	-	34.503,60	34.503,60
M331	MARCHE	Pesaro e Urbino	PU	Vallefoglia	-	110.171,21	110.171,21
L609	SICILIA	Caltanissetta	CL	Vallelunga Pratameno	31.043,51	155.576,77	124.533,26
L612	LAZIO	Viterbo	VT	Vallerano	-	64.597,42	64.597,42
L639	LAZIO	Roma	RM	Valmontone	13.013,62	135.094,40	122.080,78
L640	LOMBARDIA	Como	CO	Valmorea	474,55	9.397,13	8.922,58
M320	EMILIAROMAGNA	Bologna	BO	Valsamoggia	101.284,94	455.209,12	353.924,18
L658	SICILIA	Catania	CT	Valverde	13.160,35	-	13.160,35
L668	PIEMONTE	Novara	NO	Vaprio d'Agogna	-	23.150,74	23.150,74
L670	PIEMONTE	Novara	NO	Varallo Pombia	2.806,19	31.739,37	28.933,18
L671	LOMBARDIA	Varese	VA	Varano Borghi	83,92	3.416,81	3.332,89
L673	CALABRIA	Reggio di Calabria	RC	Varapodio	56.139,14	-	56.139,14
L682	LOMBARDIA	Varese	VA	Varese	-	123.064,07	123.064,07
A701	LAZIO	Viterbo	VT	Vasanello	-	166.896,69	166.896,69
E372	ABRUZZO	Chieti	CH	Vasto	-	400.393,58	400.393,58
L698	PIEMONTE	Torino	TO	Vauda Canavese	5.550,37	21.140,19	15.589,82
L703	LOMBARDIA	Varese	VA	Vedano Olona	840,79	25.544,65	24.703,86
L709	LOMBARDIA	Monza e della Brianza	MB	Veduggio con Colzano	635,25	-	635,25
L713	LAZIO	Viterbo	VT	Veiano	13.529,79	87.308,82	73.779,03
L719	LAZIO	Roma	RM	Velletri	123.651,70	946.376,86	822.725,16
L725	MOLISE	Isernia	IS	Venafro	-	195.643,90	195.643,90
L733	LOMBARDIA	Varese	VA	Venegono Inferiore	401,79	13.928,06	13.526,27
L734	LOMBARDIA	Varese	VA	Venegono Superiore	449,13	16.757,50	16.308,37
L737	LOMBARDIA	Como	CO	Veniano	2.786,50	-	2.786,50
L738	BASILICATA	Potenza	PZ	Venosa	-	538.593,70	538.593,70
L739	CAMPANIA	Avellino	AV	Venticano	6.516,86	53.104,81	46.587,95
L741	LIGURIA	Imperia	IM	Ventimiglia	70.294,23	584.905,33	514.611,10
L740	SICILIA	Palermo	PA	Ventimiglia di Sicilia	13.452,20	97.609,23	84.157,03
L742	LAZIO	Latina	LT	Ventotene	-	3.867,55	3.867,55
L746	PIEMONTE	Verbania	VB	Verbania	-	38.769,66	38.769,66

M337	LOMBARDIA	Lecco	LC	Verderio	20.325,22	20.325,22	20.325,22
L758	PIEMONTE	Cuneo	CN	Verduno	5.305,31	20.326,89	5.305,31
L765	LOMBARDIA	Varese	VA	Vergiate	42.352,11	42.352,11	42.352,11
L772	EMILIAROMA	Piacenza	PC	Vermasca	154.117,03	154.117,03	154.117,03
L787	PIEMONTE	Torino	TO	Verrua Savoia	5.991,34	81.925,30	5.991,34
L792	LOMBARDIA	Como	CO	Vertemate con Minoprio	16.689,73	17.283,48	16.689,73
L797	EMILIAROMA	Rimini	RN	Verucchio	5.418,83	34.426,06	5.418,83
L798	PIEMONTE	Novara	NO	Veruno	26.450,49	29.137,09	26.450,49
L804	PIEMONTE	Cuneo	CN	Verzuolo	28.309,84	32.471,46	28.309,84
L811	PIEMONTE	Torino	TO	Vestignè	17.644,29	17.644,29	17.644,29
L814	LAZIO	Viterbo	VT	Vetralla	311.765,97	311.765,97	311.765,97
L817	PIEMONTE	Cuneo	CN	Veza d'Alba	8.929,44	-	8.929,44
L819	LIGURIA	La Spezia	SP	Vezzano Ligure	63.547,78	63.547,78	63.547,78
L820	EMILIAROMA	Reggio nell'Emilia	RE	Vezzano sul Crostolo	103.356,95	103.356,95	103.356,95
L828	SICILIA	Catania	CT	Viagrande	42.163,13	51.680,91	42.163,13
L829	PIEMONTE	Asti	AT	Viale	14.389,35	14.389,35	14.389,35
L830	PIEMONTE	Torino	TO	Vialfrè	18.384,36	20.280,96	18.384,36
L834	PIEMONTE	Asti	AT	Viarigi	55.488,98	55.488,98	55.488,98
F537	CALABRIA	Vibo Valentia	VV	Vibo Valentia	184.032,89	209.959,31	184.032,89
L836	LAZIO	Frosinone	FR	Vicalvi	26.050,83	26.050,83	26.050,83
L837	SICILIA	Palermo	PA	Vicari	282.001,18	282.001,18	-
L845	CAMPANIA	Napoli	NA	Vico Equense	102.107,67	102.107,67	92.615,49
L850	TOSCANA	Pisa	PI	Vicopisano	63.381,34	63.381,34	63.381,34
L856	VENETO	Treviso	TV	Vidor	67.426,41	67.426,41	67.426,41
L866	LOMBARDIA	Lecco	LC	Viganò	3.419,63	3.514,34	3.419,63
L881	PIEMONTE	Biella	BI	Vigliano Biellese	515,76	11.611,86	515,76
L882	PIEMONTE	Alessandria	AL	Vignale Monferrato	34.934,54	-	34.934,54
L885	LAZIO	Viterbo	VT	Vignanello	40.044,50	129.460,55	89.416,05
L887	EMILIAROMA	Modena	MO	Vignola	-	63.495,34	63.495,34
L904	EMILIAROMA	Piacenza	PC	Vigolzone	-	131.419,26	131.419,26
L920	PIEMONTE	Alessandria	AL	Viguzzolo	-	39.532,04	39.532,04
L929	PUGLIA	Brindisi	BR	Villa Castelli	-	181.183,93	181.183,93
A215	LOMBARDIA	Bergamo	BG	Villa d'Adda	1.676,36	22.537,27	20.860,91
L933	LOMBARDIA	Bergamo	BG	Villa d'Almè	-	19.037,09	19.037,09
L956	PIEMONTE	Biella	BI	Villa del Bosco	782,99	8.825,96	8.042,97
	LOMBARDIA	Como	CO	Villa Guardia	959,91	27.323,13	26.363,22

M018	CALABRIA	Reggio di Calabria	RC	Villa San Giovanni	4.842,08	22.690,09	17.848,01
H913	LAZIO	Viterbo	VT	Villa San Giovanni in Tuscia	3.184,80	11.956,89	8.772,09
I118	SARDEGNA	Cagliari	CA	Villa San Pietro	1.589,52	-	1.589,52
M019	PIEMONTE	Asti	AT	Villa San Secondo	5.232,49	28.659,27	23.426,78
L905	LAZIO	Frosinone	FR	Villa Santa Lucia	-	44.313,77	44.313,77
L924	SARDEGNA	Medio Campidano	VS	Villacidro	3.714,25	-	3.714,25
L931	PIEMONTE	Alessandria	AL	Villadeati	15.291,51	-	60.253,87
L942	PIEMONTE	Cuneo	CN	Villafalletto	105.266,76	-	105.266,76
L945	PIEMONTE	Asti	AT	Villafranca d'Asti	-	53.767,29	53.767,29
L944	SICILIA	Agrigento	AG	Villafranca Scicula	15.532,74	87.403,69	71.870,95
L951	SICILIA	Palermo	PA	Villafraati	15.770,91	106.647,43	90.876,52
L952	VENETO	Vicenza	VI	Villaga	-	128.255,56	128.255,56
L959	SICILIA	Caltanissetta	CL	Villalba	199.499,04	199.499,04	-
L961	ABRUZZO	Chieti	CH	Villafonsina	-	71.592,27	71.592,27
L963	PIEMONTE	Alessandria	AL	Villavermia	-	12.776,46	12.776,46
L964	ABRUZZO	Chieti	CH	Villamagna	-	102.054,54	102.054,54
L965	CAMPANIA	Avellino	AV	Villamaia	2.414,35	19.606,75	17.192,40
L966	SARDEGNA	Medio Campidano	VS	Villamar	-	105.471,66	105.471,66
L968	SARDEGNA	Carbonia Iglesias	CI	Villamassargia	-	99.605,12	99.605,12
L970	PIEMONTE	Alessandria	AL	Villamiroglio	-	29.482,77	23.463,74
L982	PIEMONTE	Torino	TO	Villanova Canavese	6.019,03	-	2.368,91
L984	PIEMONTE	Asti	AT	Villanova d'Asti	2.368,91	36.926,59	36.926,59
L974	PIEMONTE	Cuneo	CN	Villanova Mondovi	27.467,00	33.047,91	5.580,91
L991	SARDEGNA	Oristano	OR	Villanova Truschedu	-	21.417,11	21.417,11
L986	SARDEGNA	Medio Campidano	VS	Villanovaforru	4.161,25	16.480,96	12.319,71
L987	SARDEGNA	Medio Campidano	VS	Villanovafranca	11.198,14	44.779,72	33.581,58
M002	PIEMONTE	Torino	TO	Villarbasse	4.551,93	55.318,44	50.766,51
M004	PIEMONTE	Torino	TO	Villareggia	-	18.116,62	18.116,62
M009	PIEMONTE	Alessandria	AL	Villaromagnano	-	43.076,28	43.076,28
M011	SICILIA	Enna	EN	Villarsosa	-	126.084,12	126.084,12
M026	SARDEGNA	Cagliari	CA	Villaspeciosa	-	41.439,66	41.439,66
M059	TOSCANA	Firenze	FI	Vinci	-	257.311,91	257.311,91
M071	PIEMONTE	Torino	TO	Vische	-	16.691,24	16.691,24
M077	PIEMONTE	Alessandria	AL	Visone	-	58.977,65	58.977,65
M081	SICILIA	Trapani	TP	Vita	9.361,05	39.844,45	30.483,40
M082	LAZIO	Viterbo	VT	Viterbo	-	1.544.957,03	1.544.957,03

M086	LAZIO	Viterbo	VT	Vitorchiano	-	90.310,70	90.310,70	90.310,70
M089	VENETO	Treviso	TV	Vittorio Veneto	3.005,00	136.098,22	136.098,22	133.093,22
M090	ABRUZZO	L'Aquila	AQ	Vittorito	10.793,73	15.323,88	4.530,15	4.530,15
M098	PIEMONTE	Biella	BI	Viverone	2.819,17	30.952,52	28.133,35	28.133,35
M103	VENETO	Padova	PD	Vo'	-	133.444,00	133.444,00	133.444,00
M118	VENETO	Treviso	TV	Volpago del Montello	-	228.454,36	228.454,36	228.454,36
M119	LOMBARDIA	Pavia	PV	Volpara	4.511,31	23.226,08	18.714,77	18.714,77
M120	PIEMONTE	Alessandria	AL	Volpedo	-	35.924,72	35.924,72	35.924,72
M125	LOMBARDIA	Mantova	MN	Volta Mantovana	-	107.176,72	107.176,72	107.176,72
M132	PUGLIA	Foggia	FG	Vulturino	117.257,47	117.257,47	-	-
M136	PIEMONTE	Cuneo	CN	Votignasco	6.876,26	-	6.876,26	6.876,26
M138	CALABRIA	Vibo Valentia	VV	Zaccanopoli	2.986,22	22.690,44	19.704,22	19.704,22
M141	LAZIO	Roma	RM	Zagarolo	172.044,25	259.834,89	87.790,64	87.790,64
M143	CALABRIA	Vibo Valentia	VV	Zambrone	-	42.146,95	42.146,95	42.146,95
M168	SARDEGNA	Oristano	OR	Zerfaliu	-	34.219,78	34.219,78	34.219,78
M170	VENETO	Vicenza	VI	Zermeghedo	-	15.985,27	15.985,27	15.985,27
L848	EMILIAROMA	Piacenza	PC	Ziano Piacentino	-	219.403,22	219.403,22	219.403,22
M182	LIGURIA	Genova	GE	Zoagli	-	18.926,83	18.926,83	18.926,83
M185	EMILIAROMA	Bologna	BO	Zola Predosa	-	140.037,33	140.037,33	140.037,33
M187	PUGLIA	Lecce	LE	Zollino	-	33.937,07	33.937,07	33.937,07
M194	VENETO	Vicenza	VI	Zovencedo	-	18.172,67	18.172,67	18.172,67
M199	VENETO	Vicenza	VI	Zugliano	-	31.855,99	31.855,99	31.855,99
M202	CALABRIA	Cosenza	CS	Zumpano	4.234,42	22.306,15	18.071,73	18.071,73
M204	CALABRIA	Vibo Valentia	VV	Zungri	10.346,13	77.000,54	66.654,41	66.654,41
	<b>TOTALE comuni delle regioni a statuto ordinario e della Sicilia e della Sardegna</b>				<b>50.911.036,52</b>	<b>278.242.078,84</b>	<b>227.331.042,32</b>	<b>227.331.042,32</b>
A326	VALLE D'AOSTA	Aosta	AO	Aosta	2.076,63	-	-	2.076,63
A448	FRIULIVG	Udine	UD	Artegna	-	42.269,24	42.269,24	42.269,24
B259	FRIULIVG	Udine	UD	Buja	-	108.020,43	108.020,43	108.020,43
B309	FRIULIVG	Udine	UD	Buttrio	-	40.040,24	40.040,24	40.040,24
B598	FRIULIVG	Pordenone	PN	Caneva	-	165.864,69	165.864,69	165.864,69
B712	FRIULIVG	Gorizia	GO	Capriva del Friuli	-	22.889,61	22.889,61	22.889,61
B994	FRIULIVG	Udine	UD	Cassacco	-	48.710,49	48.710,49	48.710,49
C758	FRIULIVG	Udine	UD	Cividale del Friuli	-	242.649,39	242.649,39	242.649,39
C885	FRIULIVG	Udine	UD	Colloredo di Monte Albano	-	106.450,70	106.450,70	106.450,70
D014	FRIULIVG	Gorizia	GO	Cormons	-	135.106,74	135.106,74	135.106,74
D027	FRIULIVG	Udine	UD	Corno di Rosazzo	-	75.213,51	75.213,51	75.213,51

D455	FRIULI/VG	Udine	UD	Faedis	126.050,84	126.050,84		126.050,84
D461	FRIULI/VG	Udine	UD	Fagagna	226.061,40	226.061,40		226.061,40
D645	FRIULI/VG	Gorizia	GO	Fogliano Redipuglia	1.275,88	1.275,88	8.049,67	6.773,79
D962	FRIULI/VG	Udine	UD	Gemona del Friuli	119.525,22	119.525,22		119.525,22
E098	FRIULI/VG	Gorizia	GO	Gorizia	127.189,43	127.189,43		127.189,43
E820	FRIULI/VG	Udine	UD	Magnano in Riviera	29.998,59	29.998,59		29.998,59
E833	FRIULI/VG	Udine	UD	Majano	136.992,08	136.992,08		136.992,08
E899	FRIULI/VG	Udine	UD	Manzano	98.675,18	98.675,18		98.675,18
F356	FRIULI/VG	Gorizia	GO	Montfalcone	4.768,22	4.768,22	1.723,01	3.045,21
F760	FRIULI/VG	Udine	UD	Moruzzo	86.769,21	86.769,21		86.769,21
F767	FRIULI/VG	Gorizia	GO	Mossa	9.789,88	9.789,88	2.830,02	6.959,86
F898	FRIULI/VG	Udine	UD	Nimis	76.681,59	76.681,59		76.681,59
G163	FRIULI/VG	Udine	UD	Osoppo	47.659,46	47.659,46		47.659,46
G238	FRIULI/VG	Udine	UD	Pagnacco	99.279,38	99.279,38		99.279,38
G680	FRIULI/VG	Pordenone	PN	Pinzano al Tagliamento	71.432,68	71.432,68		71.432,68
G949	FRIULI/VG	Udine	UD	Povoletto	162.056,37	162.056,37		162.056,37
H029	FRIULI/VG	Udine	UD	Premariacco	92.703,34	92.703,34		92.703,34
H161	FRIULI/VG	Udine	UD	Ragogna	69.614,29	69.614,29		69.614,29
H347	FRIULI/VG	Udine	UD	Rive d'Arcano	117.140,08	117.140,08		117.140,08
H531	FRIULI/VG	Gorizia	GO	Ronchi dei Legionari	19.941,28	19.941,28	7.595,04	12.346,24
H816	FRIULI/VG	Udine	UD	San Daniele del Friuli	157.590,17	157.590,17		157.590,17
D324	FRIULI/VG	Trieste	TS	San Dorligo della Valle-Dolina	25.576,60	25.576,60	1.969,49	23.607,11
H906	FRIULI/VG	Udine	UD	San Giovanni al Natisone	37.298,25	37.298,25		37.298,25
H964	FRIULI/VG	Gorizia	GO	San Lorenzo Isontino	6.049,90	6.049,90	2.425,92	3.623,98
I621	FRIULI/VG	Pordenone	PN	Sequals	101.713,18	101.713,18		101.713,18
L050	FRIULI/VG	Udine	UD	Tarcento	84.751,79	84.751,79		84.751,79
L382	FRIULI/VG	Udine	UD	Treppo Grande	51.419,79	51.419,79		51.419,79
L421	FRIULI/VG	Udine	UD	Tricesimo	92.981,87	92.981,87		92.981,87
L424	FRIULI/VG	Trieste	TS	Trieste	119.311,80	119.311,80		119.311,80
<b>TOTALE comuni delle regioni Friuli Venezia Giulia, Valle d'Aosta</b>					<b>3.387.512,79</b>	<b>3.387.512,79</b>	<b>26.669,78</b>	<b>3.360.843,01</b>
<b>TOTALE GENERALE</b>					<b>281.629.591,63</b>	<b>281.629.591,63</b>	<b>50.937.706,30</b>	<b>230.691.885,33</b>

15A02335

LOREDANA COLECCHIA, *redattore*DELIA CHIARA, *vice redattore*

(WI-GU-2015-SOL-001) Roma, 2015 - Istituto Poligrafico e Zecca dello Stato S.p.A.

