

DATI STATISTICI

INDICE TABELLE

Consiglio di Stato - Attività giurisdizionale

Prospetto riepilogativo dell'anno 2020
Ricorsi pervenuti negli ultimi cinque anni
Ricorsi definiti negli ultimi cinque anni
Ricorsi pendenti negli ultimi cinque anni
Prospetto riepilogativo dei ricorsi pendenti
Tempi medi del giudizio cautelare
Tempi medi del giudizio cautelare negli ultimi cinque anni
Tempi medi del giudizio cautelare in materia di sanità negli ultimi cinque anni
Tempi medi Rito appalti

Consiglio di Stato - Attività consultiva

Prospetto riepilogativo dell'anno 2020
Affari pervenuti negli ultimi cinque anni
Affari definiti negli ultimi cinque anni
Affari pendenti negli ultimi cinque anni

Consiglio di Giustizia Amministrativa Regione Sicilia

Prospetto riepilogativo dell'attività giurisdizionale e consultiva nell'anno 2020
Prospetto riepilogativo dei ricorsi pendenti dell'attività giurisdizionale

Tribunali Amministrativi Regionali

Prospetto riepilogativo dell'anno 2020
Ricorsi pervenuti negli ultimi cinque anni
Ricorsi definiti negli ultimi cinque anni
Ricorsi pendenti negli ultimi cinque anni
Prospetto riepilogativo dei ricorsi pendenti

Prospetto riepilogativo dell'attività giurisdizionale

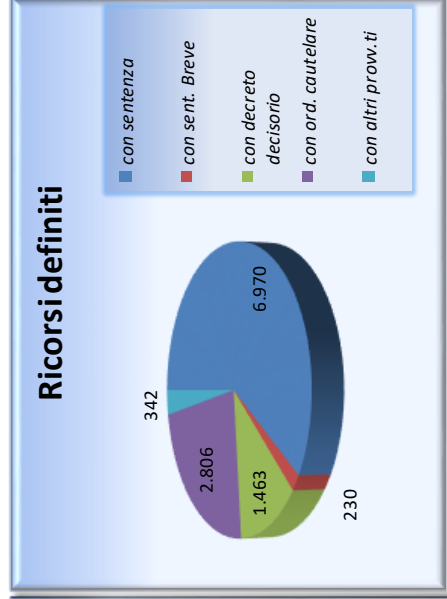
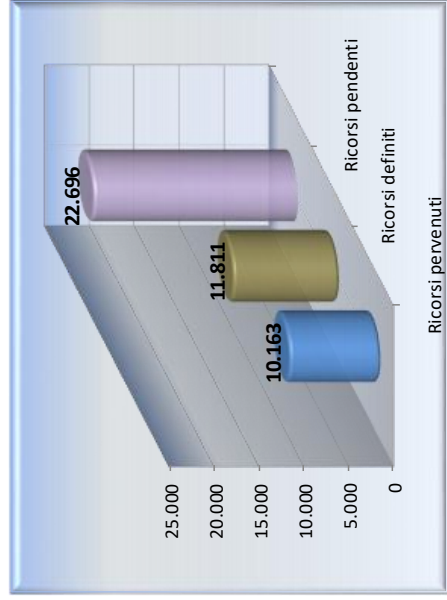
Consiglio di Stato

Prospetto riepilogativo - Attività Giurisdizionale

Anno 2020

Sezioni	Ricorsi definiti						Totale	Ricorsi pendenti al 31.12.2020
	Ricorsi pervenuti* 31.12.2019	con sentenza	con sent. Breve	con decreto decisivo	con ord. cautelare	con altri provv.ti		
2	1.852	1.419	0	85	0	4	1.508	1.048
3	3.652	1.324	54	305	612	100	2.395	3.302
4	6.671	1.557	36	388	686	105	2.772	6.197
5	4.006	1.115	33	260	481	46	1.935	3.785
6	7.813	1.551	107	425	1.027	77	3.187	8.352
Plenaria	16	4	0	0	0	10	14	12
Totale	24.010	6.970	230	1.463	2.806	342	11.811	22.696

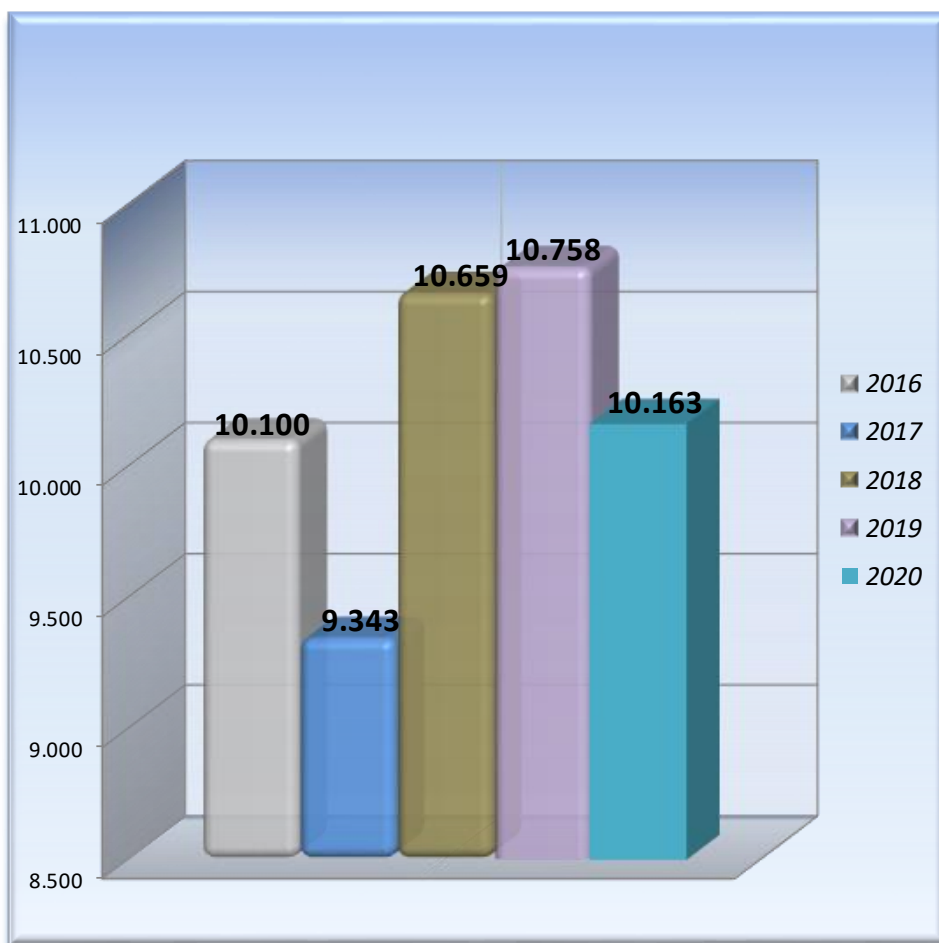
* Dal conteggio dei ricorsi pervenuti, sono stati esclusi i ricorsi annullati su istanza di parte (in quanto trattasi di doppi invii)



Consiglio di Stato

Prospetto riepilogativo - ricorsi pervenuti
Attività Giurisdizionale 2016/2020

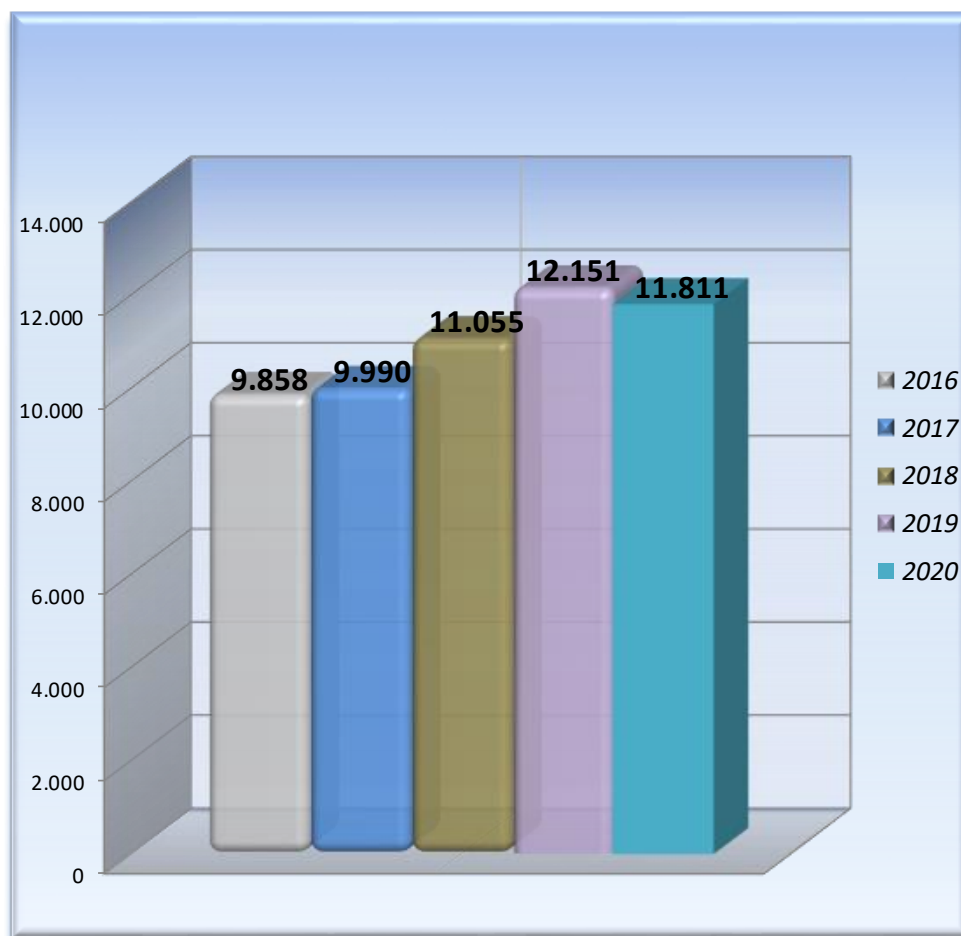
2016	2017	2018	2019	2020
10.100	9.343	10.659	10.758	10.163



Consiglio di Stato

Prospetto riepilogativo - ricorsi definiti
Attività Giurisdizionale 2016/2020

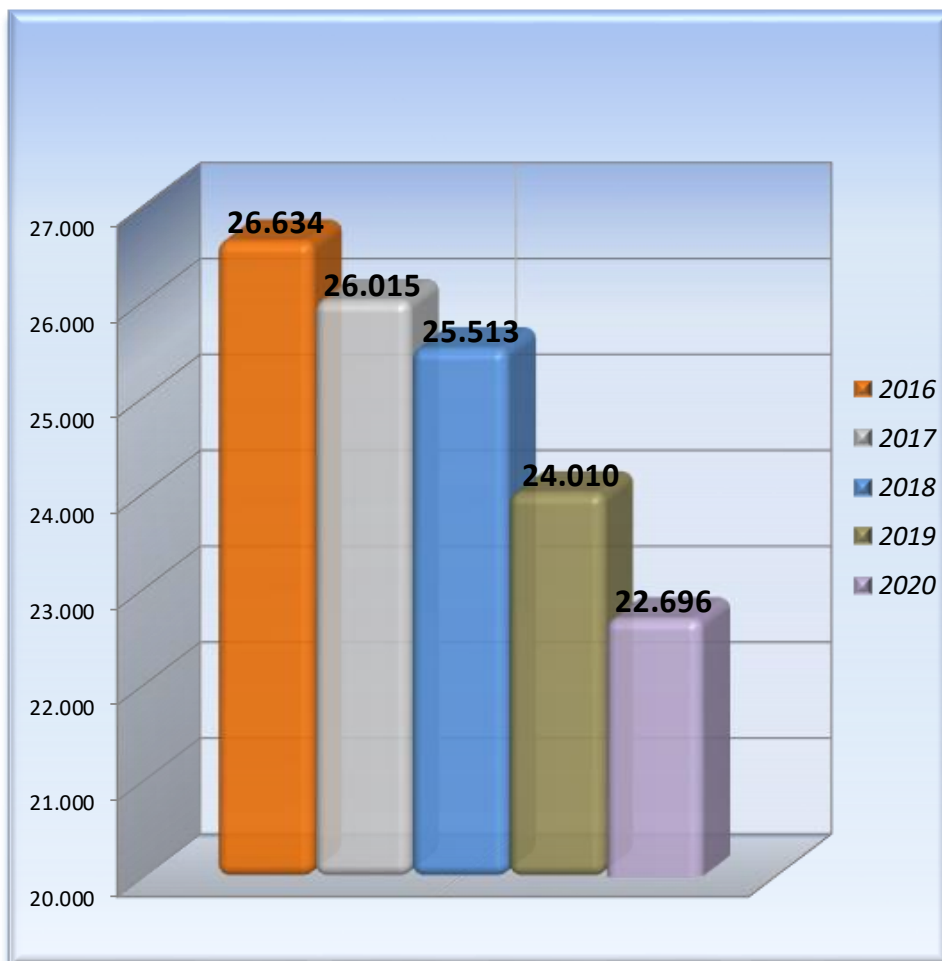
2016	2017	2018	2019	2020
9.858	9.990	11.055	12.151	11.811



Consiglio di Stato

Prospetto riepilogativo - ricorsi pendenti
Attività Giurisdizionale 2016/2020

2016	2017	2018	2019	2020
26.634	26.015	25.513	24.010	22.696



Consiglio di Stato

Prospetto Riepilogativo - Pendenti

Anno 2020

Sezioni	Totale Pendenti (a)	Di cui						Pendenti netti*** (a-b-c-d-e-f)
		Appelli Avv. Ord. Cautelare * (b)	Con Esito Rinvio ** (c)	Con Esito Sospende Giudizio ** (d)	Con Esito Cancellata dal Ruolo ** (e)	Con Esito Dichiarata Interrotto ** (f)		
2	1.048	0	0	1	10	25	1.012	
3	3.302	97	6	71	6	6	3.116	
4	6.197	65	15	25	20	9	6.063	
5	3.785	55	13	72	3	3	3.639	
6	8.352	104	14	36	17	22	8.159	
Plenaria	12	0	0	0	0	0	12	
Totale	22.696	321	48	205	56	65	22.001	

* Ricorsi esclusi in quanto non definiscono la causa nel merito.

** Ricorsi per i quali è stato disposto un rinvio (alla Corte di Giustizia dell'UE, alla Corte di Cassazione, alla Corte Costituzionale), una sospensione del giudizio, una interruzione o un'ultima discussione (udienza pubblica, udienza di smaltimento) con esito cancellato dal ruolo.

*** Pendenti calcolati al netto dei valori delle colonne b,c, d,e, f

GIUDIZIO CAUTELARE: TEMPI MEDI DI DEFINIZIONE * - ANNO 2020

Tempo Medio Giudizio cautelare - Anno 2020	
SEDE	Tempo medio in gg**
CDS	57
CGARS	41
Media I° Grado	58

Tempo Medio Giudizio Cautelare in materia di appalti- Anno 2020	
SEDE	Tempo medio in gg**
CDS	43
CGARS	28
Media I° Grado	42

Tempo Medio Giudizio cautelare - Anno 2020	
SEDE	Tempo medio in gg**
TAR ABRUZZO L'AQUILA	37
TAR ABRUZZO PESCARA - Sezione st.	48
TAR BASILICATA POTENZA	36
TAR CALABRIA CATANZARO	40
TAR CALABRIA REGGIO CALABRIA - Sez.st.	31
TAR CAMPANIA NAPOLI	40
TAR CAMPANIA SALERNO - Sez.st.	41
TAR EMILIA-ROMAGNA BOLOGNA	38
TAR EMILIA-ROMAGNA PARMA - Sez.st.	40
TAR FRULLI-VENEZIA GALLIA TRIESTE	39
TAR LAZIO LATINA - Sezione staccata	38
TAR LAZIO ROMA	45
TAR LIGURIA GENOVA	32
TAR LOMBARDIA BRESCIA - Sez.st.	36
TAR LOMBARDIA MILANO	37
TAR MARCHE ANCONA	33
TAR MOLISE CAMPOBASSO	41
TAR MONTE TORINO	35
TAR PUGLIA BARI	34
TAR PUGLIA LECCE - Sez.st.	34
TAR SARDEGNA CAGLIARI	35
TAR SICILIA CATANIA - Sez.st.	47
TAR SICILIA PALERMO	44
TAR TOSCANA FIRENZE	31
TAR TRENTO A. ADIGE BOLZANO - Sez. Aut.	30
TAR TRENTO ALTO ADIGE TRENTO	30
TAR UMBRIA PERUGIA	37
TAR VALLE D'AOSTA AOSTA	47
TAR VENETO VENEZIA	39
Media I° grado	40

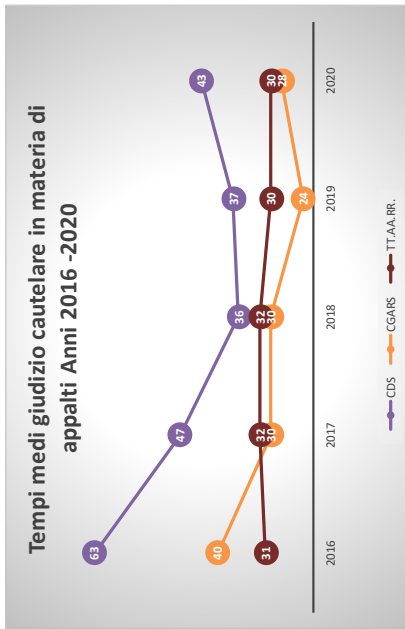
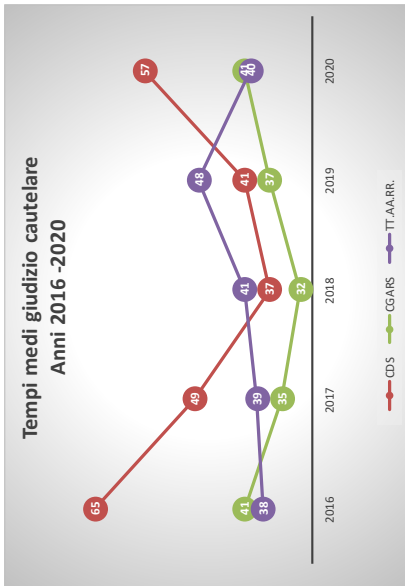
Tempo Medio Giudizio Cautelare in materia di appalti- Anno 2020	
SEDE	Tempo medio in gg**
TAR ABRUZZO L'AQUILA	22
TAR ABRUZZO PESCARA - Sezione st.	30
TAR BASILICATA POTENZA	23
TAR CALABRIA CATANZARO	30
TAR CALABRIA REGGIO CALABRIA - Sez.st.	22
TAR CAMPANIA NAPOLI	30
TAR CAMPANIA SALERNO - Sez.st.	32
TAR EMILIA-ROMAGNA BOLOGNA	29
TAR EMILIA-ROMAGNA PARMA - Sez.st.	34
TAR FRULLI-VENEZIA GALLIA TRIESTE	27
TAR LAZIO LATINA - Sezione staccata	33
TAR LAZIO ROMA	34
TAR LIGURIA GENOVA	29
TAR LOMBARDIA BRESCIA - Sez.st.	26
TAR LOMBARDIA MILANO	31
TAR MARCHE ANCONA	24
TAR MOLISE CAMPOBASSO	44
TAR MONTE TORINO	28
TAR PUGLIA BARI	29
TAR PUGLIA LECCE - Sez.st.	28
TAR SARDEGNA CAGLIARI	27
TAR SICILIA CATANIA - Sez.st.	34
TAR SICILIA PALERMO	40
TAR TOSCANA FIRENZE	25
TAR TRENTO A. ADIGE BOLZANO - Sez. Aut.	18
TAR TRENTO ALTO ADIGE TRENTO	22
TAR UMBRIA PERUGIA	21
TAR VALLE D'AOSTA AOSTA	48
TAR VENETO VENEZIA	28
Media I° grado	30

* TEMPO MEDIO CALCOLATO PRENDENDO IN CONSIDERAZIONE LA DATA DI DEPOSITO DEL RICORSO
 ** ARROTONDAMENTO EFFETTUATO PER ECCESSO

GIUDIZIO CAUTELARE: TEMPI MEDI DI DEFINIZIONE* - ANNI 2016/2020

Tempo medio Giudizio Cautelare - Anni 2016 -2020					
Sede	2016	2017	2018	2019	2020
CDS	65	49	37	41	57
CGARS	41	35	32	37	41
TT.AA.RR.	38	39	41	48	40

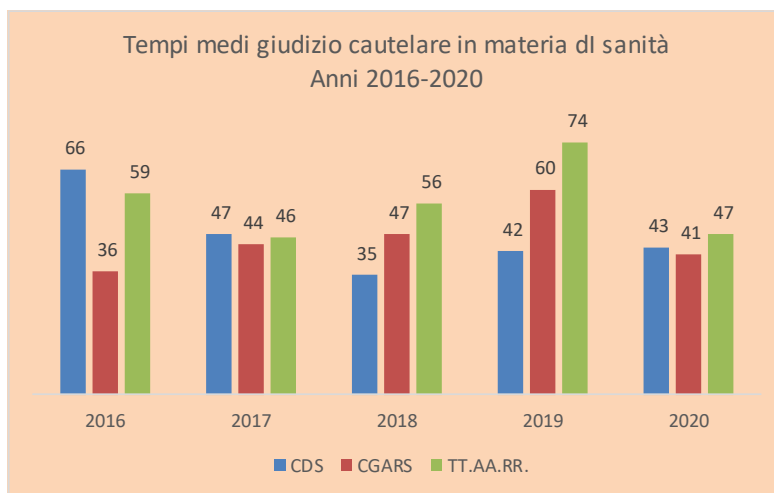
Tempo medio giudizio cautelare in materia di appalti - Anni 2016 -2020					
SEDE	2016	2017	2018	2019	2020
CDS	63	47	36	37	43
CGARS	40	30	30	24	28
TT.AA.RR.	31	32	32	30	30



*TEMPO MEDIO CALCOLATO PRENDENDO IN CONSIDERAZIONE LA DATA DI DEPOSITO DEL RICORSO

TEMPO MEDIO GIUDIZIO CAUTELARE* : SANITA'

Tempo medio Giudizio Cautelare in materia di sanità- Anni 2016 -2020					
Sede	2016	2017	2018	2019	2020
CDS	66	47	35	42	43
CGARS	36	44	47	60	41
TT.AA.RR.	59	46	56	74	47



*** TEMPO MEDIO CALCOLATO PRENDENDO IN CONSIDERAZIONE LA DATA DI DEPOSITO DEL RICORSO**

ARROTONDAMENTO EFFETTUATO PER ECCESSO

TEMPI MEDI DI DEFINIZIONE RITO APPALTI * - ANNO 2020

Tempo Medio Rito Appalti - Anno 2020	
SEDE	Tempo medio in gg**
CPS	186
CGARS	149
Media I° Grado	182

Tempo Medio Rito Appalti - Anno 2020	
SEDE	Tempo medio in gg**
TAR ABRUZZO L'AQUILA	81
TAR ABRUZZO PESCARA - Sezione st.	102
TAR BASILICATA POTENZA	85
TAR CALABRIA CATANZARO	92
TAR CALABRIA REGGIO CALABRIA - Sez.st.	73
TAR CAMPANIA NAPOLI	127
TAR CAMPANIA SALERNO - Sez.st.	110
TAR EMILIA-ROMAGNA BOLOGNA	119
TAR EMILIA-ROMAGNA PARMA - Sez.st.	121
TAR FRULLI-VENEZIA GIULIA TRIESTE	59
TAR LAZIO LATINA - Sezione staccata	130
TAR LAZIO ROMA	116
TAR LIGURIA GENOVA	88
TAR LOMBARDIA BRESCIA - Sez.st.	99
TAR LOMBARDIA MILANO	133
TAR MARCHE ANCONA	112
TAR MOLISE CAMPOBASSO	129
TAR PEMONTE TORINO	131
TAR PUGLIA BARI	108
TAR PUGLIA LECCE - Sez.st.	138
TAR SARDEGNA CAGLIARI	131
TAR SICILIA CATANIA - Sez.st.	114
TAR SICILIA PALERMO	77
TAR TOSCANA FIRENZE	117
TAR TRENTINO A. ADIGE BOLZANO - Sez. Aut.	147
TAR TRENTINO ALTO ADIGE TRENTO	60
TAR UMBRIA PERUGIA	86
TAR VALLE D'AOSTA AOSTA	161
TAR VENETO VENEZIA	126
Media I° grado	113

* TEMPO MEDIO CALCOLATO PRENDENDO IN CONSIDERAZIONE LA DATA DI DEPOSITO DEL RICORSO

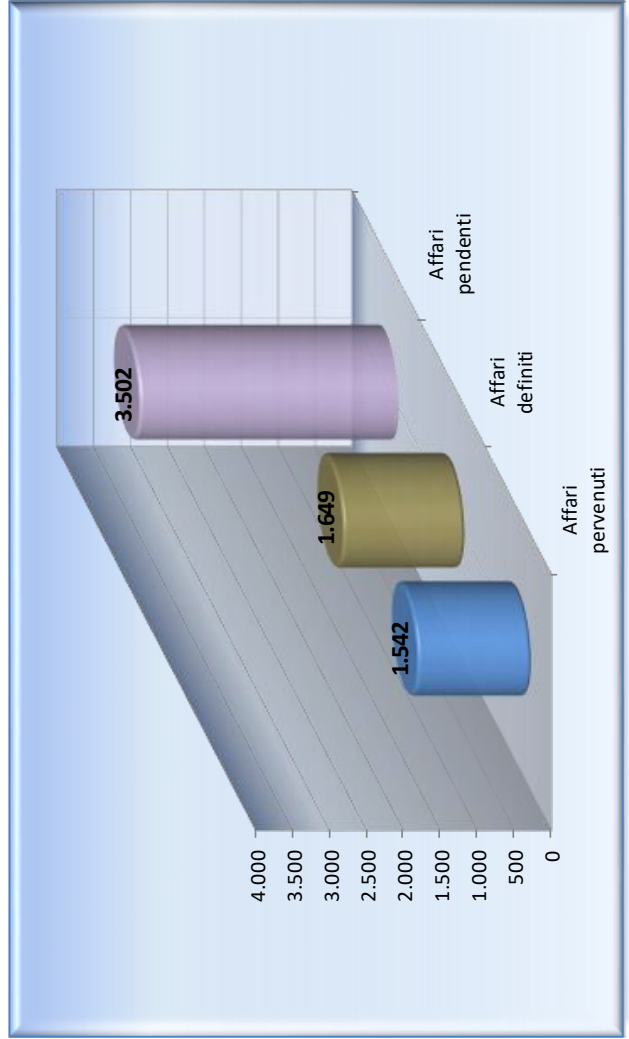
** ARROTONDAMENTO EFFETTUATO PER ECCESSO

Consiglio di Stato

Prospetto riepilogativo - Attività Consultiva

Anno 2020

Sezioni	Ricorsi pendenti al 31.12.2019	Affari definiti										Affari pendenti al 31.12.2020	
		Affari pervenuti	ricorso	quesito	richiesta parere	riesame	revoc.ne	regol.to	altri pareri	Totale Affari definiti			
Consultiva	3.565	1.471	1.530	7	16	1	16	0	0	0	0	1.570	3.486
Normativa	29	71	0	4	0	0	0	68	7	7	7	79	16
Totale	3.594	1.542	1.530	11	16	1	16	68	7	7	7	1.649	3.502



Consiglio di Stato

Prospetto riepilogativo - affari pervenuti
Attività Consultiva 2016/2020

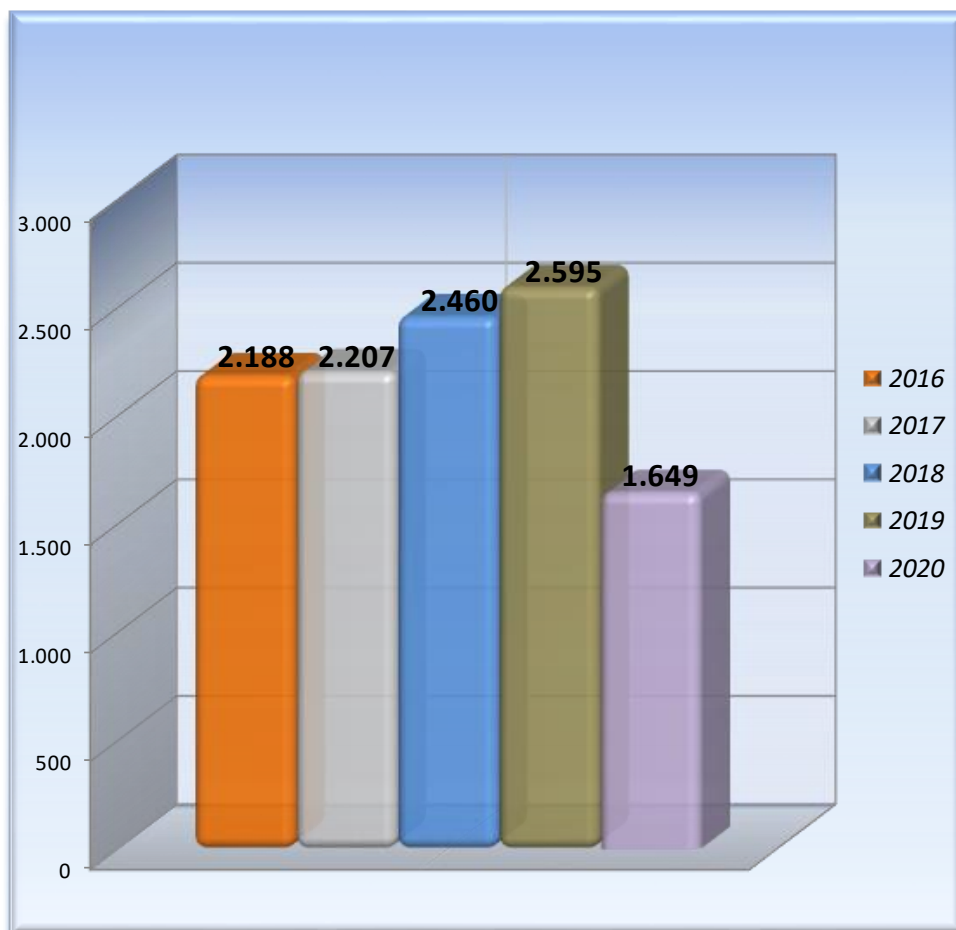
2016	2017	2018	2019	2020
2.416	2.403	2.159	1.780	1.542



Consiglio di Stato

Prospetto riepilogativo - affari definiti
Attività Consultiva 2016/2020

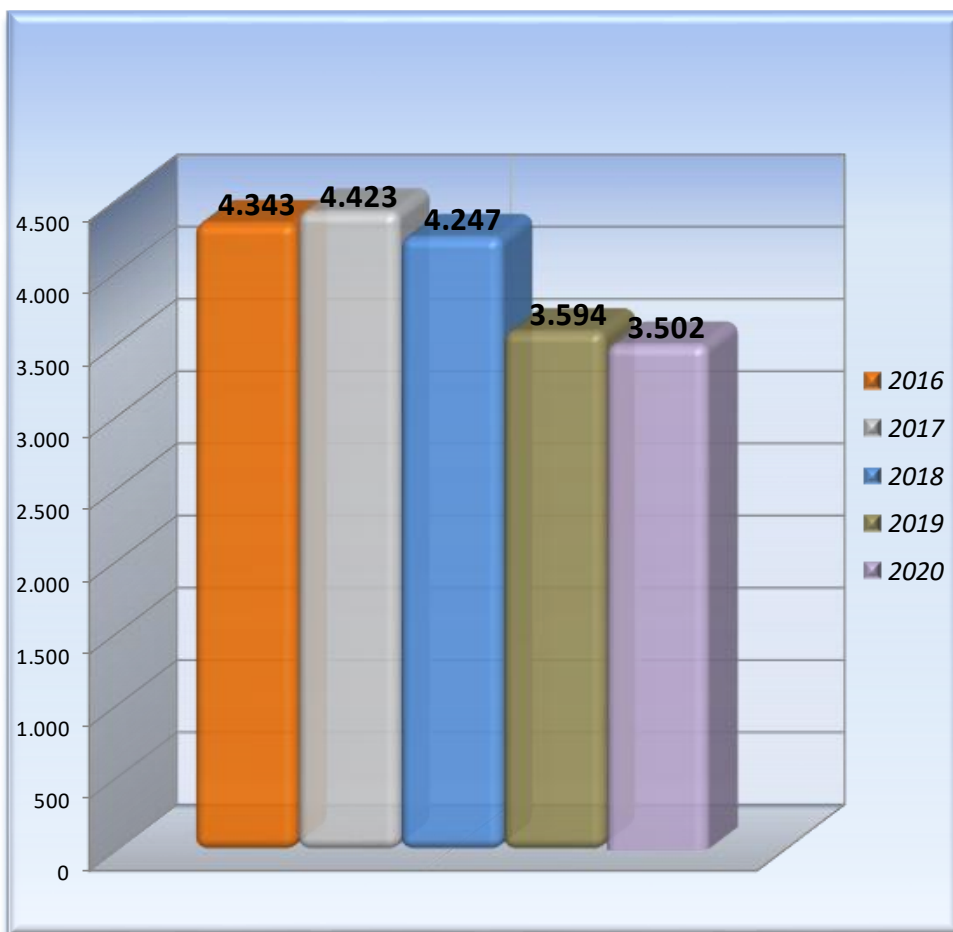
2016	2017	2018	2019	2020
2.188	2.207	2.460	2.595	1.649



Consiglio di Stato

Prospetto riepilogativo - affari pendenti
Attività Consultiva 2016/2020

2016	2017	2018	2019	2020
4.343	4.423	4.247	3.594	3.502



Consiglio di Giustizia Amministrativa Regione Sicilia

Prospetto riepilogativo - Attività Consultiva Anno 2020

Sezione	Affari pendenti al 31.12.2019	Affari pervenuti	Affari definiti							Totale Affari definiti	Affari pendenti al 31.12.2020	
			ricorso	quesito	richiesta parere	riesame	revocazione	regolamento	altri pareri			
1	306	478	326	0	9	0	0	0	0	0	335	446

Prospetto riepilogativo - Attività Giurisdizionale Anno 2020

Sezione	Ricorsi pendenti al 31.12.2019	Ricorsi pervenuti *	Ricorsi definiti				Totale	Ricorsi pendenti al 31.12.2020
			con sentenza	con sent. Breve	con decreto decisivo	con ord. cautelare		
1	1.742	1.118	932	17	70	361	30	1.465
								1.410

* Dal conteggio dei ricorsi pervenuti, sono stati esclusi i ricorsi annullati su istanza di parte (in quanto trattasi di doppi invii)

Consiglio di Giustizia Amministrativa Regione Sicilia

Prospetto Riepilogativo - Pendenti

		Anno 2020					
		Di cui					
Sezione	Totale pendenti (a)	Appelli Avv. Ord. Cautelare *	Con Esito Rinvio ** (c)	Sospende Giudizio ** (d)	Con Esito Cancellata dal Ruolo ** (e)	Con Esito Dichiarata Interrotto**(f)	Pendenti netti *** (a-b-c-d-e-f)
		(b)	(c)	(d)	(e)	(f)	
1	1.465	45	3	8	6	8	1.395

* Ricorsi esclusi in quanto non definiscono la causa nel merito.

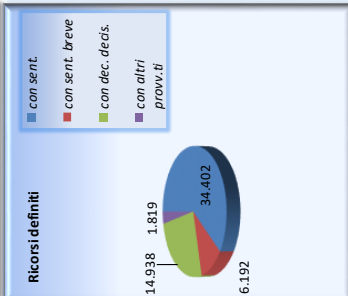
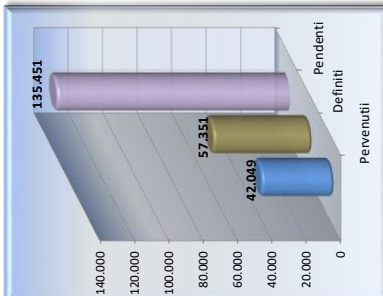
** Ricorsi per i quali è stato disposto un rinvio (alla Corte di Giustizia dell'UE, alla Corte di Cassazione, alla Corte Costituzionale), una sospensione del giudizio,una interruzione o un'ultima discussione (udienza pubblica, udienza di smaltimento) con esito cancellato dal ruolo.

*** Pendenti calcolati al netto dei valori delle colonne b,c, d,e, f

Tribunali Amministrativi Regionali

Prospetto riepilogativo - Anno 2020

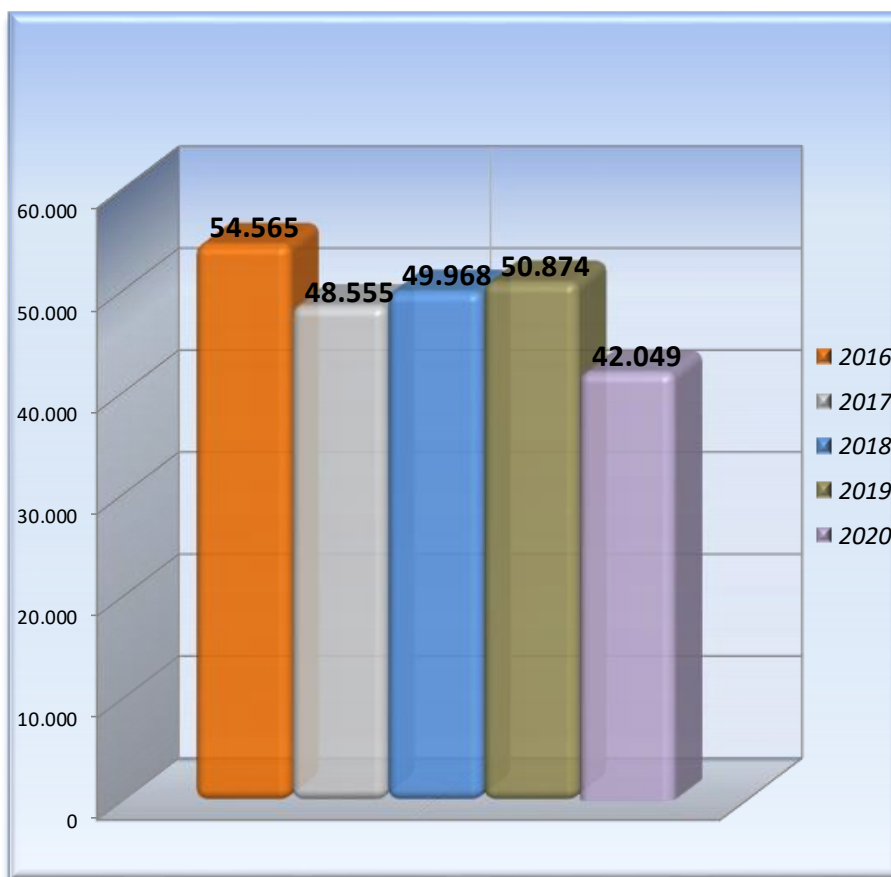
Sede	Ricorsi definiti										Totale	Ricorsi pendenti al 31.12.2020	% Abbattimento / Accumulo arretrato
	Ricorsi pendenti al 31.12.2019	Ricorsi pervenuti *	con sent. con sent. breve	con dec. decis.	con altri provv.ti								
TAR ABRUZZO L'AQUILA	2.036	446	391	99	60	14	564	1.920	-5,7%				
TAR ABRUZZO PESCARA - Sezione st.	611	503	240	44	49	19	352	787	28,8%				
TAR BASILICATA POTENZA	869	549	551	73	96	22	742	691	-20,5%				
TAR CALABRIA CATANZARO	2.832	1.595	1.365	308	235	62	1.970	2.476	-12,6%				
TAR CALABRIA REGGIO CALABRIA - Sez. st.	1.436	679	526	69	58	67	720	1.429	-0,5%				
TAR CAMPANIA NAPOLI	14.307	5.196	4.903	395	702	156	6.156	13.359	-6,6%				
TAR CAMPANIA SALERNO - Sez. st.	6.330	1.743	1.483	291	502	100	2.376	5.766	-8,9%				
TAR EMILIA-ROMAGNA BOLOGNA	2.452	834	649	156	222	20	1.047	2.271	-7,4%				
TAR EMILIA-ROMAGNA PARMA - Sez. st.	507	265	208	23	22	5	258	520	2,6%				
TAR FRULLI-VENEZIA/GALLIA TRIESTE	249	351	241	178	18	4	441	157	-36,9%				
TAR LAZIO LATINA - Sezione staccata	2.754	700	261	102	275	31	669	2.785	1,1%				
TAR LAZIO ROMA	50.767	11.513	8.531	1.997	4.096	463	15.087	47.277	-6,9%				
TAR LIGURIA GENOVA	2.513	769	754	99	277	11	1.141	2.131	-15,2%				
TAR LOMBARDIA BRESCIA - Sez. st.	2.237	753	668	195	192	57	1.112	1.879	-16,0%				
TAR LOMBARDIA MILANO	7.350	2.286	1.734	384	830	103	3.051	6.692	-9,0%				
TAR MARCHE ANCONA	2.666	603	437	127	207	34	805	2.487	6,7%				
TAR MOLISE CAMPOBASSO	715	368	224	52	38	61	375	761	6,4%				
TAR MOLISE TORINO	2.436	996	693	89	126	24	932	2.512	3,1%				
TAR PUGLIA BARI	3.966	1.479	1.143	196	227	62	1.628	3.792	-4,4%				
TAR PUGLIA LECCE - Sez. st.	3.031	1.616	1.067	162	90	42	1.361	3.329	9,8%				
TAR SARDEGNA CAGLIARI	2.465	824	646	79	265	10	1.000	2.293	-7,0%				
TAR SICILIA CATANIA - Sez. st.	15.137	1.942	2.248	313	4.585	251	7.397	9.724	-35,8%				
TAR SICILIA PALERMO	9.393	2.160	1.994	319	579	122	3.014	8.687	-7,5%				
TAR TOSCANA FIRENZE	5.178	1.360	1.434	148	669	40	2.291	4.259	-17,7%				
TAR TRENTINO A. ADIGE BOLZANO - Sez. Aut.	327	247	245	12	19	7	283	311	-4,9%				
TAR TRENTINO ALTO ADIGE TRENTO	1.104	194	168	16	17	2	203	120	5,3%				
TAR UMBRIA PERUGIA	1.503	652	622	22	29	5	678	1.514	0,7%				
TAR VALLE D'AOSTA AOSTA	32	78	63	2	1	1	67	44	37,5%				
TAR VENETO VENEZIA	5.745	1.348	913	242	452	24	1.631	5.478	-4,6%				
Totale	149.958	42.049	34.402	6.192	14.938	1.819	57.351	135.451	-9,7%				



Tribunali Amministrativi Regionali

Prospetto riepilogativo - ricorsi pervenuti
Attività 2016/2020

2016	2017	2018	2019	2020
54.565	48.555	49.968	50.874	42.049



Tribunali Amministrativi Regionali

Prospetto riepilogativo - ricorsi definiti
2016/2020

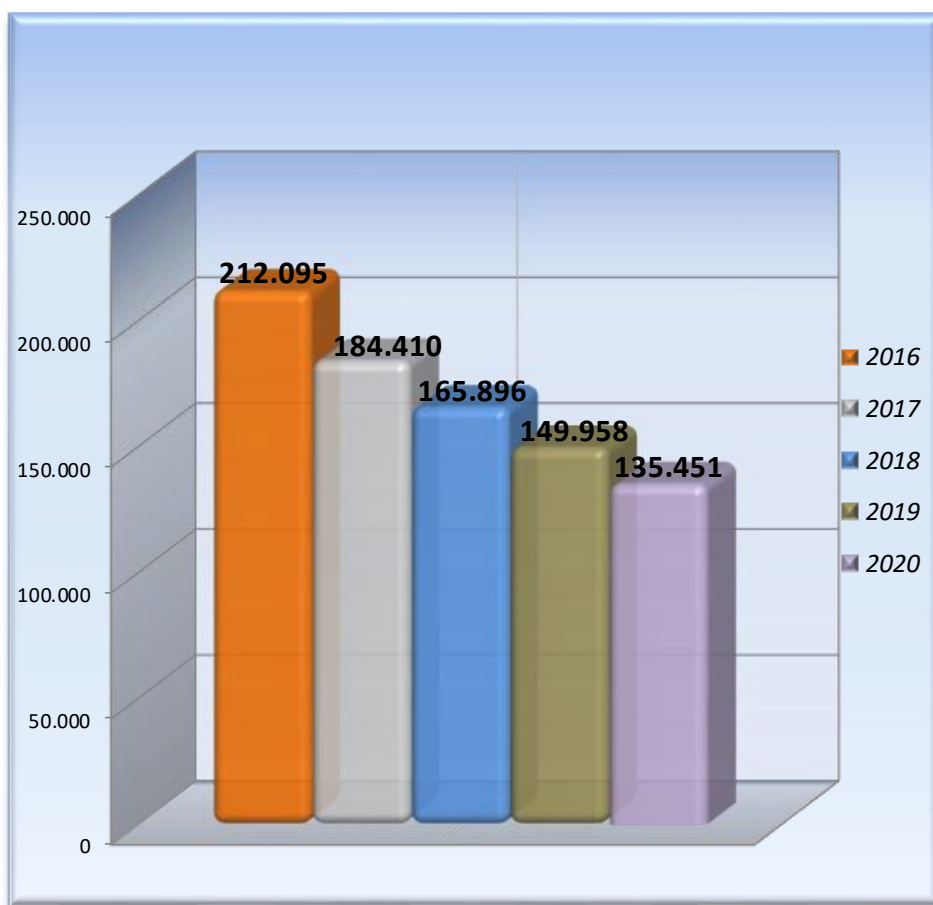
2016	2017	2018	2019	2020
83.736	75.856	68.120	66.684	57.351



Tribunali Amministrativi Regionali

Prospetto riepilogativo - ricorsi pendenti
Attività 2016/2020

2016	2017	2018	2019	2020
212.095	184.410	165.896	149.958	135.451



Tribunali Amministrativi Regionali

Prospetto Riepilogativo - Pendenti

Anno 2020

Sede	Totale Pendenti (a)	Di cui				Pendenti netti** (a-b-c-d-e)
		Con Esito Rinvio * (b)	Con Esito Sospende Giudizio * (c)	Con Esito Cancellata dal Ruolo * (d)	Con Esito Dichiarata Interrotto *(e)	
TAR ABRUZZO L'AQUILA	1.920	0	4	237	6	1.673
TAR ABRUZZO PESCARA - Sezione st.	787	0	3	21	2	761
TAR BASILICATA POTENZA	691	1	9	15	3	663
TAR CALABRIA CATANZARO	2.476	2	32	14	3	2.425
TAR CALABRIA REGGIO CALABRIA - Sez.st.	1.429	4	22	8	5	1.390
TAR CAMPANIA NAPOLI	13.359	10	75	133	46	13.095
TAR CAMPANIA SALERNO - Sez.st.	5.766	2	78	23	10	5.653
TAR EMILIA-ROMAGNA BOLOGNA	2.271	1	20	4	1	2.245
TAR EMILIA-ROMAGNA PARMA - Sez.st.	520	1	4	0	1	514
TAR FRULLI-VENEZIA GIULIA TRIESTE	157	2	16	7	1	131
TAR LAZIO LATINA - Sezione staccata	2.785	0	27	20	9	2.729
TAR LAZIO ROMA	47.277	30	425	406	129	46.287
TAR LIGURIA GENOVA	2.131	2	20	176	12	1.921
TAR LOMBARDIA BRESCIA - Sez.st.	1.879	0	2	9	10	1.858
TAR LOMBARDIA MILANO	6.692	5	67	20	23	6.577
TAR MARCHE ANCONA	2.487	1	37	23	10	2.416
TAR MOLISE CAMPOBASSO	761	1	7	31	2	720
TAR PIEMONTE TORINO	2.512	2	19	120	6	2.365
TAR PUGLIA BARI	3.792	1	33	46	16	3.696
TAR PUGLIA LECCE - Sez.st.	3.329	2	26	19	12	3.270
TAR SARDEGNA CAGLIARI	2.293	0	14	28	6	2.245
TAR SICILIA CATANIA - Sez.st.	9.724	1	283	42	32	9.366
TAR SICILIA PALERMO	8.687	7	28	30	27	8.595
TAR TOSCANA FIRENZE	4.259	1	25	148	22	4.063
TAR TRENITINO A. ADIGE BOLZANO - Sez. A ut.	311	0	10	0	3	298
TAR TRENITINO ALTO ADIGE TRENTO	120	3	0	6	0	111
TAR UMBRIA PERUGIA	1.514	2	16	51	12	1.433
TAR VALLE D'AOSTA AOSTA	44	0	1	0	0	43
TAR VENETO VENEZIA	5.478	2	17	40	25	5.394
Totale	135.451	83	1.320	1.677	434	131.937

Giustizia Amministrativa

Prospetto riepilogativo attività giurisdizionale

Attività 2016/2020

Anno di attività	2016	2017	2018	2019	2020
Ricorsi pervenuti	64.665	57.898	60.627	61.632	52.212
Ricorsi definiti	93.594	85.846	79.175	78.835	69.162
Ricorsi pendenti	238.729	210.425	191.409	173.968	158.147

